


【長野】

令和
5年度版



図で見る 公共工事の動き

 東日本建設業保証株式会社

 東日本建設業保証株式会社
EAST JAPAN CONSTRUCTION SURETY CO.,LTD.

〒104-8438
東京都中央区八丁堀2丁目27番10号
(経営企画部) TEL 03-3552-7525 FAX 03-3552-7536
ホームページアドレス <https://www.ejcs.co.jp/>

1. 発注者別の動き

【長野県】

発注者別の請負金額の増減

(金額単位：億円)

区分	令和5年度	令和4年度	増減額	増減率
国	405	427	-21	-5.0%
独立行政法人等	336	241	95	39.7%
都道府県	674	665	96	1.5%
市区町村	695	612	82	13.5%
地方公社	9	10	-1	-14.5%
その他	94	52	41	78.6%
合計	2,216	2,010	206	10.3%

最近10年間の保証取扱高の推移（請負金額）



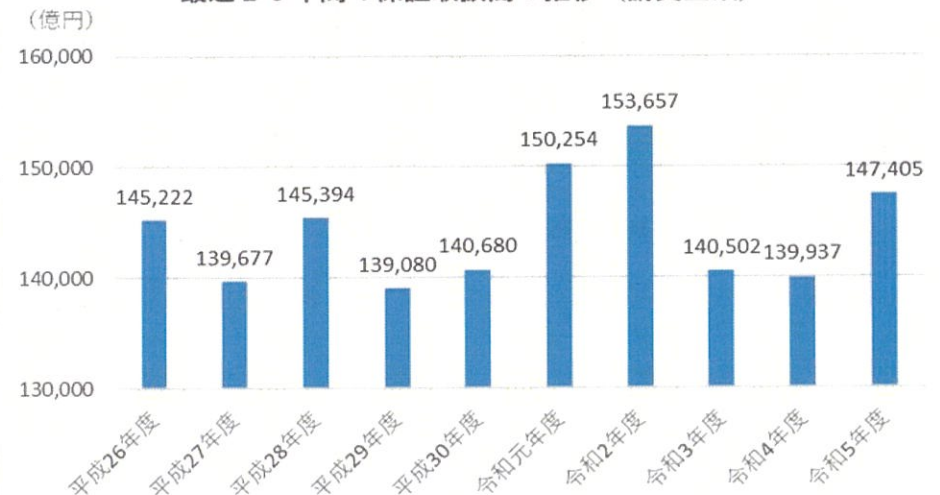
【全国】

発注者別の請負金額の増減

(金額単位：億円)

区分	令和5年度	令和4年度	増減額	増減率
国	26,736	25,557	1,179	4.6%
独立行政法人等	15,395	14,930	465	3.1%
都道府県	43,082	42,002	1,079	2.6%
市区町村	51,124	48,551	2,572	5.3%
地方公社	2,086	1,670	416	24.9%
その他	8,979	7,224	1,754	24.3%
合計	147,405	139,937	7,468	5.3%

最近10年間の保証取扱高の推移（請負金額）



2. 工事目的別の動き

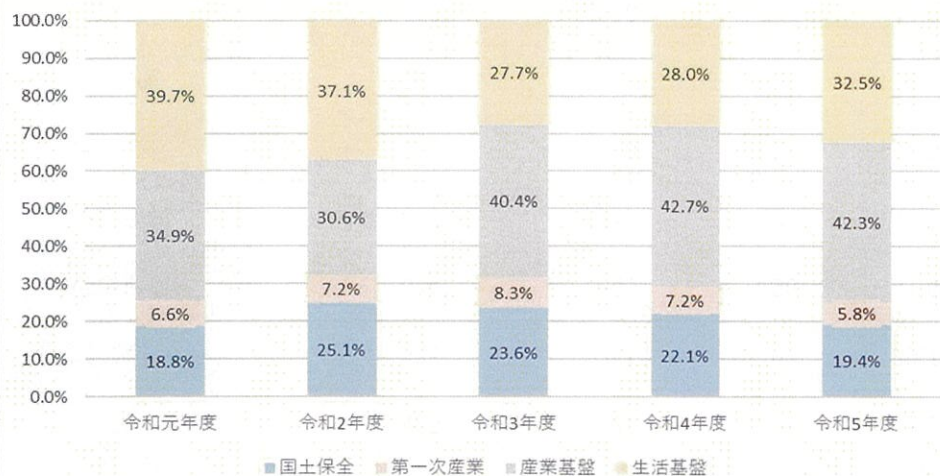
【長野県】

工事目的別の請負金額の増減

(金額単位：億円)

区分	国土保全	第一次産業	産業基盤	生活基盤	計
令和5年度	429	130	937	719	2,216
令和4年度	445	144	857	563	2,010
増減額	-15	-14	80	156	206

過去5年間の工事目的別請負金額の構成比推移



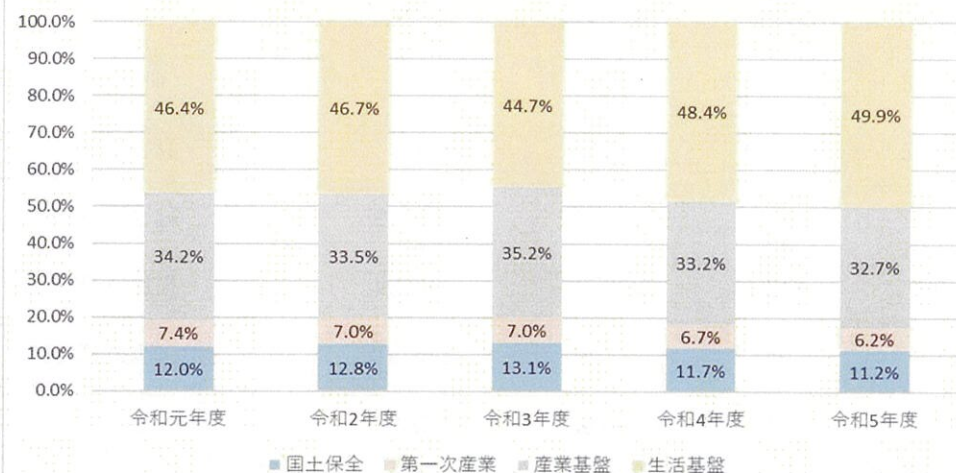
【全国】

工事目的別の請負金額の増減

(金額単位：億円)

区分	国土保全	第一次産業	産業基盤	生活基盤	計
令和5年度	16,515	9,129	48,137	73,622	147,405
令和4年度	16,376	9,408	46,388	67,763	139,937
増減額	139	-279	1,749	5,859	7,468

過去5年間の工事目的別請負金額の構成比推移



工事目的	国土保全	第一次産業	産業基盤	生活基盤
具体的内容	治山治水	農林水産	道路、港湾空港、鉄道 軌道、電信電話郵便、 電気・ガス	下水道、公園、教育、 病院、庁舎、住宅宿 舎、土地造成、上・工 業用水道、その他

3. 工事種別の動き

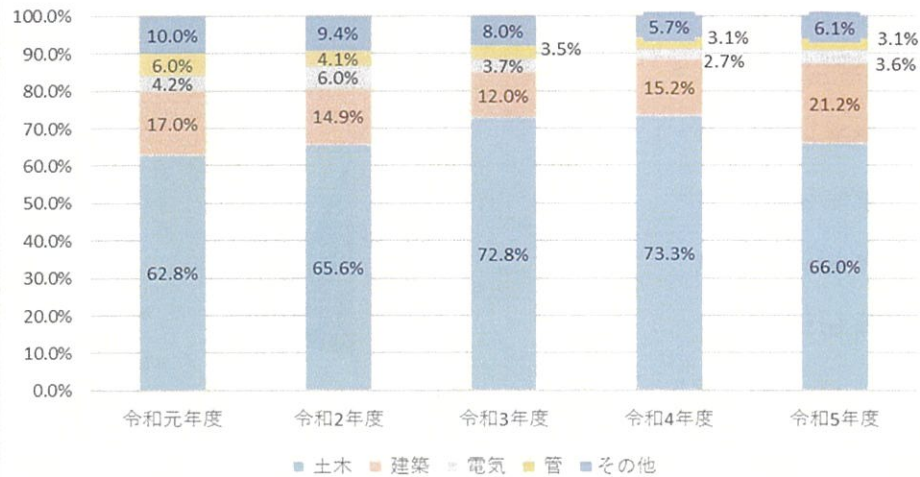
【長野県】

工事種別の請負金額の増減

(金額単位：億円)

区分	土木	建築	電気	管	その他	合計
令和5年度	1,462	471	79	68	135	2,216
令和4年度	1,474	305	54	61	114	2,010
増減額	-11	165	25	6	20	206

過去5年間の工種別請負金額の構成比推移



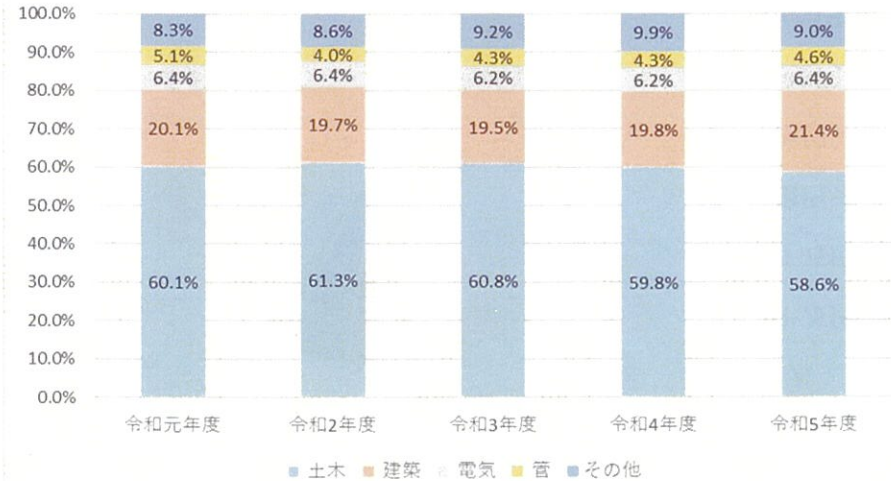
【全国】

工事種別の請負金額の増減

(金額単位：億円)

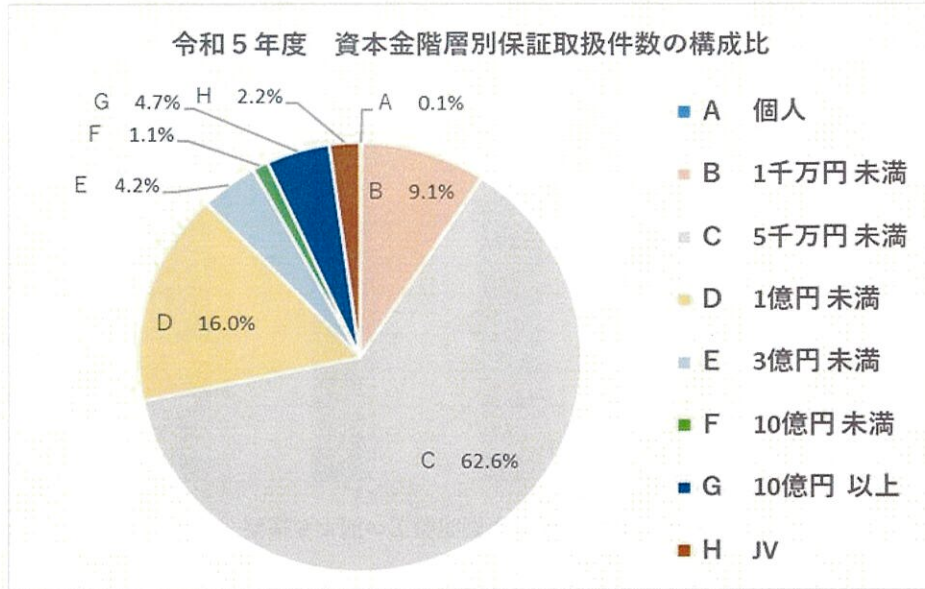
区分	土木	建築	電気	管	その他	合計
令和5年度	86,326	31,511	9,407	6,863	13,296	147,405
令和4年度	83,679	27,735	8,646	6,029	13,846	139,937
増減額	2,646	3,776	760	833	-549	7,468

過去5年間の工種別請負金額の構成比推移

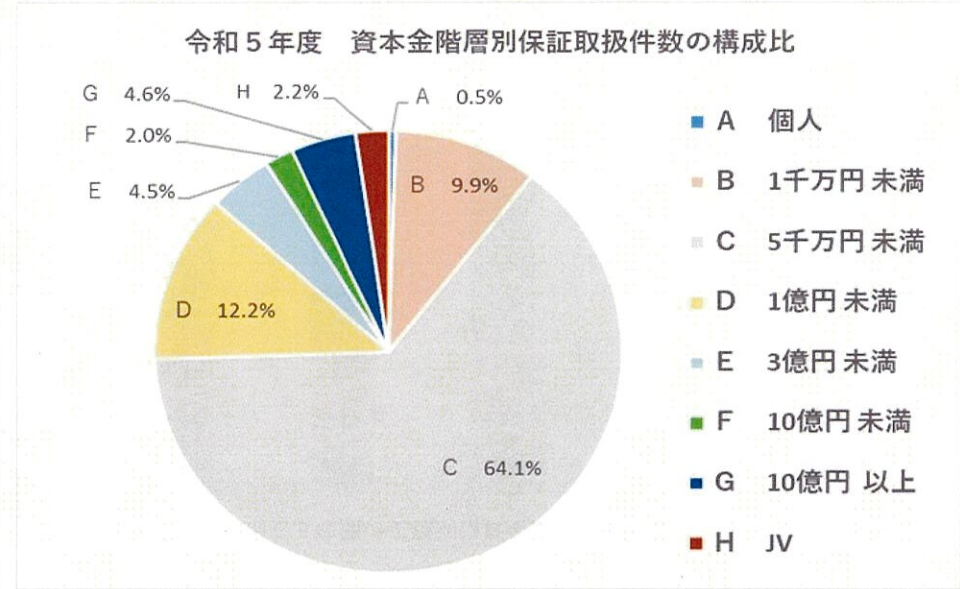


4. 資本金階層別の動き

【長野県】



【東日本】

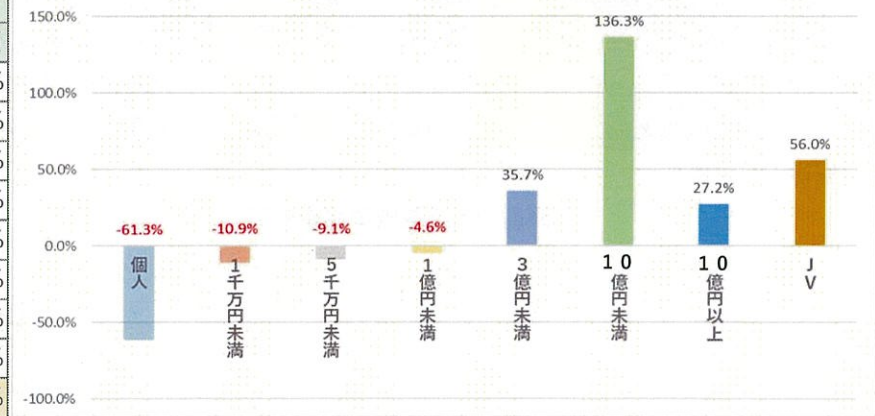


資本金階層別保証取扱高（長野県）

（金額単位：千円）

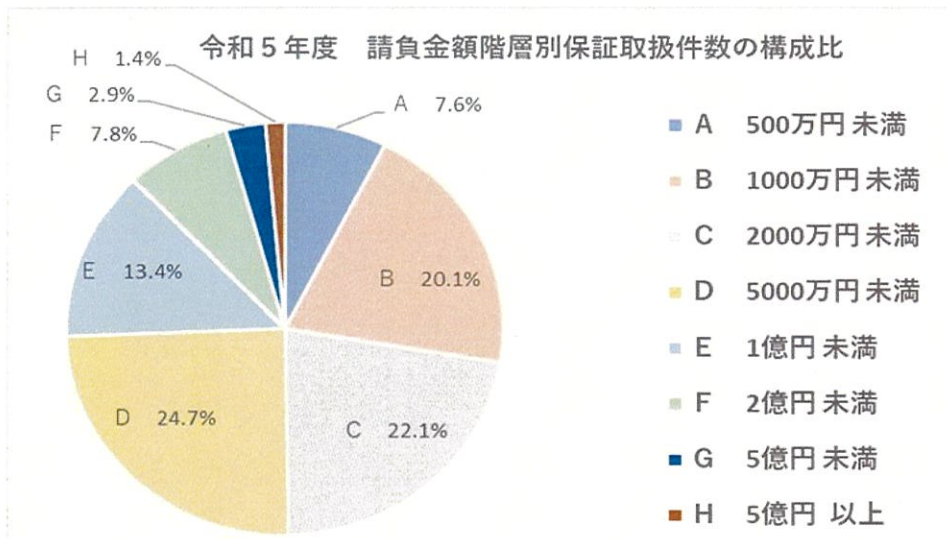
資本金階層	令和5年度		令和4年度		増減率	
	件数	請負金額	件数	請負金額	件数	請負金額
A 個人	5	66,266	12	171,188	-58.3%	-61.3%
B 1千万円未満	315	4,674,930	326	5,248,871	-3.4%	-10.9%
C 5千万円未満	2,159	78,085,073	2,167	85,903,214	-0.4%	-9.1%
D 1億円未満	551	37,888,930	564	39,697,949	-2.3%	-4.6%
E 3億円未満	143	10,857,819	154	7,999,165	-7.1%	35.7%
F 10億円未満	39	3,127,552	28	1,323,417	39.3%	136.3%
G 10億円以上	162	33,968,120	172	26,706,775	-5.8%	27.2%
H JV	77	53,010,322	55	33,986,079	40.0%	56.0%
合計	3,451	221,679,011	3,478	201,036,658	-0.8%	10.3%

令和5年度 資本金階層別の請負金額の増減（長野県）

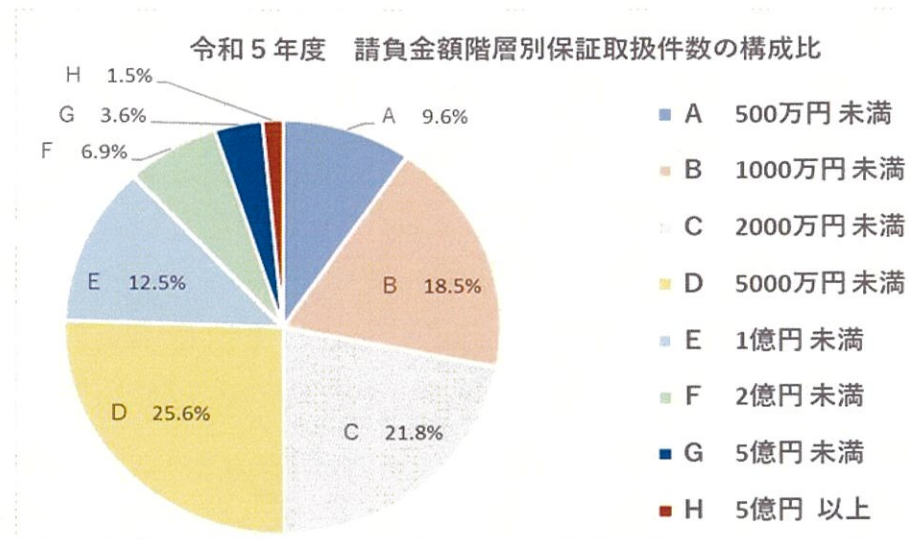


5. 請負金額階層別の動き

【長野県】



【東日本】



請負金額階層別保証取扱高（長野県）

（金額単位：千円）

請負金額階層	令和5年度		令和4年度		増減率	
	件数	請負金額	件数	請負金額	件数	請負金額
A 500万円未満	261	893,687	252	876,018	3.6%	2.0%
B 1000万円未満	693	5,104,646	669	4,972,513	3.6%	2.7%
C 2000万円未満	763	11,203,004	751	11,088,220	1.6%	1.0%
D 5000万円未満	852	27,351,092	915	29,416,744	-6.9%	-7.0%
E 1億円未満	462	33,092,006	460	32,939,877	0.4%	0.5%
F 2億円未満	269	36,913,754	264	36,506,176	1.9%	1.1%
G 5億円未満	101	29,266,092	133	38,032,122	-24.1%	-23.0%
H 5億円以上	50	77,854,731	34	47,204,987	47.1%	64.9%
合計	3,451	221,679,011	3,478	201,036,658	-0.8%	10.3%

令和5年度 請負金額階層別請負金額の増減（長野県）

