

建設工事に係る委託業務における低入札価格調査の実施について

1 現 状

現在、建設工事に係る委託業務では、総合評価落札方式を含む受注希望型競争入札において、低入札価格調査基準価格と失格基準価格を同額とし、これを下回った者は、調査を省略し失格としている。

今回、総合評価落札方式において、低入札価格調査基準価格と失格基準価格を分離することに伴い、調査基準価格未満の落札候補者に対して、適正な履行が行えるかの調査が必要となる

2 取組内容

総合評価を含む受注希望型の委託業務（予定価格 50 万円から WTO 適用基準未満）において、調査基準価格未満で落札候補になった者に、下図のとおり、低入札価格調査等を行う。

【現行】

- ①調査対象者
- ②低入札価格調査
- ③品質確保対策
- ④落札候補者の辞退



「規定無し」

【改正】

- ①調査対象者
 - ・低入札価格調査基準価格未満の落札候補者
 - *受注希望型競争入札は予定価格の 87.5%
- ②低入札価格調査
 - ・落札候補者通知日の翌日から起算して 2 日以内に調査書類提出
- ③品質確保対策
 - ・管理（主任）技術者の専任配置^{注1)}
 - ・第三者照査^{注2)}
- ④落札候補者の辞退
 - ・可能（年 3 回以上の辞退で入札参加制限）
 - *H31 は適用しない
- ⑤書類不提出・虚偽説明等への対応
 - ・完了時にも同様の調査書類を求める
 - ・契約前：落札候補者取消し、入札参加停止
 - ・完了時：入札参加停止、業務成績点の減点
 - ・調査の結果、契約内容に適合した履行がされないと判断された場合：落札候補者取消し、入札参加制限

注 1：他の委託業務において、いかなる技術者としても従事しないこと。

注 2：受注者が自ら実施する照査とは別の、第三者による照査を受注者の負担により実施する。

第三者は、県の入札参加資格を有し、落札候補者と資本関係や人的な関係がないこと。過去に落札候補者との間で第三者照査の実施がないこと等。

3 実施時期

平成 31 年 4 月の公告案件から適用

受注希望型競争入札の実施状況について

技術管理室

I 受注希望型競争入札の状況 (平成31年1月末現在)

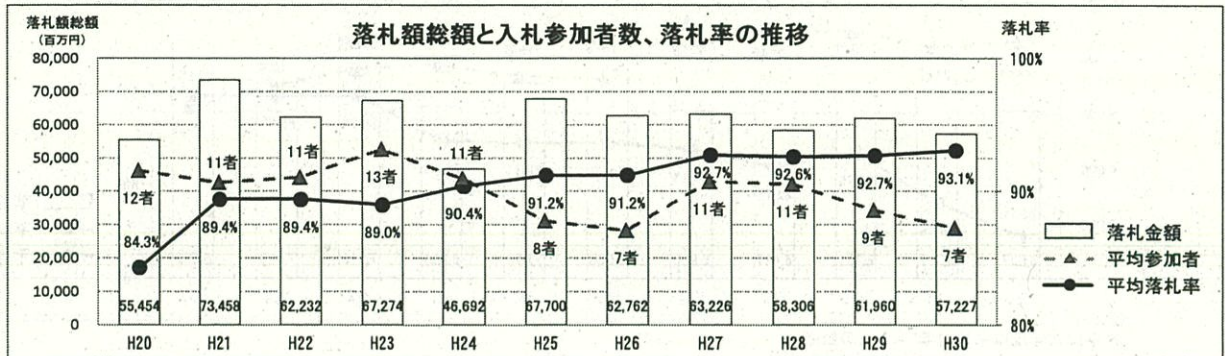
1 建設工事 (環境部・農政部・林務部・建設部・企業局)

(1) 平成29・30年度の状況

注) 集計は、開札日を基準としている。(森林整備を除く)

区分	開札合計 (件)	応札なし	不調	契約	平均参加者数(者)	平均落札率(%)	
平成29年度	4月	16	0	1	15	20.2	92.9
	5月	34	0	2	32	10.1	92.2
	6月	120	2	1	117	10.4	92.5
	7月	181	1	3	177	8.9	92.7
	8月	202	0	13	189	8.7	92.7
	9月	240	7	5	228	7.9	92.6
	10月	122	4	8	110	6.7	92.6
	11月	122	4	7	111	7.2	92.3
	12月	124	5	1	118	6.8	93.2
	1月	116	3	7	106	7.5	92.8
	2月	210	3	4	203	10.0	92.7
	3月	110	1	3	106	9.7	93.0
	合計	1,597	30	55	1,512	8.6	92.7
平成30年度	4月	81	0	2	79	11.8	92.9
	5月	56	0	0	56	10.9	92.9
	6月	106	1	2	103	10.6	93.0
	7月	211	2	2	207	8.4	92.9
	8月	188	11	5	172	7.3	92.8
	9月	238	9	4	225	6.0	93.1
	10月	135	10	12	113	5.6	93.6
	11月	183	13	5	165	5.1	93.2
	12月	134	13	3	118	5.9	93.0
	1月	129	8	5	116	6.1	93.5
	2月						
	3月						
	合計	1,461	67	40	1,354	7.3	93.1

(2) 近年の入札状況



※ 平成30年度は平成31年1月までの数値

(3) 地域別 (10ブロック) の動向

		佐久	上田	諏訪	上伊那	南信州	木曾	松本	北アルプス	長野	北信	全県
平成29年度	平均参加者数(者)	12.5	7.2	8.9	6.6	11.3	3.9	6.1	5.3	10.8	8.9	8.6
	平均落札率(%)	92.4	92.5	92.1	92.4	92.3	96.3	92.7	93.5	92.4	92.3	92.7
	地元受注率(件数)(%)	92.4	84.5	94.8	82.4	93.1	87.5	96.8	91.0	96.1	82.9	91.7
	地元受注率(金額)(%)	78.6	68.2	86.6	63.4	84.3	78.0	78.5	59.1	91.4	62.9	76.2
平成30年度	平均参加者数(者)	12.5	6.9	6.2	6.8	7.8	3.1	5.4	4.9	9.1	7.2	7.3
	平均落札率(%)	92.6	92.2	92.5	93.0	92.5	97.6	93.7	93.9	92.5	92.5	93.1
	地元受注率(件数)(%)	90.4	89.0	94.7	89.9	95.8	93.7	95.2	93.6	97.3	87.5	93.7
	地元受注率(金額)(%)	48.4	75.3	93.2	80.8	90.4	92.9	90.0	95.2	97.4	85.2	85.7

※ 平成30年度は平成31年1月までの数値

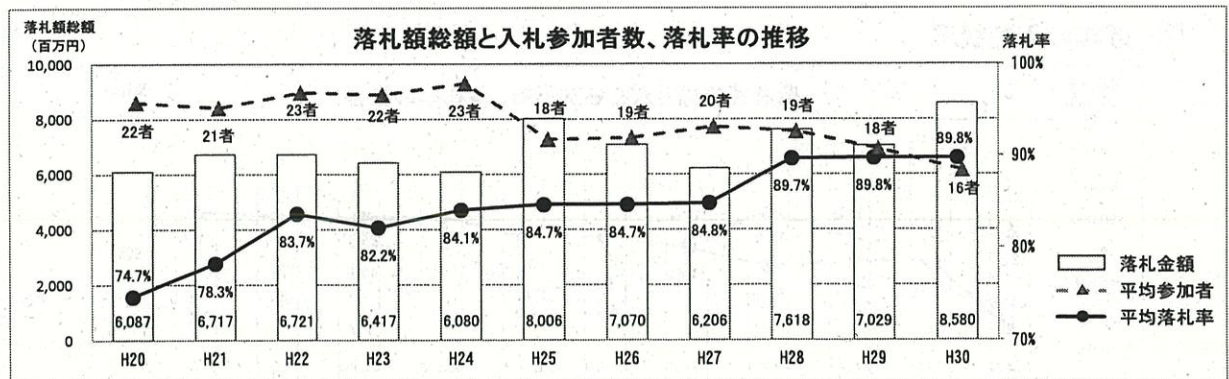
2 委託業務（環境部・農政部・林務部・建設部・企業局）

(1) 平成29・30年度の状況

注) 集計は、開札日を基準としている。(森林整備を除く)

区分	開札合計 (件)	応札なし	不調	契約	平均参加者数(者)	平均落札率(%)	
平成29年度	4月	11	0	0	11	16.8	90.1
	5月	88	0	0	88	19.4	89.7
	6月	157	0	1	156	18.7	89.6
	7月	174	0	0	174	20.5	89.8
	8月	195	0	2	193	16.1	90.0
	9月	164	0	1	163	16.6	89.7
	10月	133	2	3	128	17.3	89.8
	11月	107	0	1	106	15.7	89.6
	12月	108	0	1	107	15.8	89.9
	1月	84	1	0	83	17.2	89.8
	2月	94	0	0	94	17.2	89.7
	3月	25	0	0	25	17.2	88.6
	合計	1,340	3	9	1,328	17.5	89.8
平成30年度	4月	33	0	1	32	17.9	89.7
	5月	93	0	2	91	18.3	89.6
	6月	164	0	0	164	18.5	89.8
	7月	221	0	0	221	16.6	89.9
	8月	191	0	1	190	14.4	89.8
	9月	207	1	0	206	15.7	89.7
	10月	156	2	1	153	13.3	89.6
	11月	167	3	1	163	13.7	89.3
	12月	82	2	0	80	14.6	90.1
	1月	151	2	0	149	15.2	90.0
	2月						
	3月						
	合計	1,465	10	6	1,449	15.6	89.8

(2) 近年の入札状況



※ 平成30年度は平成31年1月までの数値

II 総合評価落札方式の状況 (平成30年12月末現在)

(単位: 件)

区分	平成16~26年度 (~H20試行)	平成27年度	平成28年度	平成29年度	平成30年度	備考	
工事	技術等提案型	38	5	3	5	1	技術等提案II型を含む
	簡易型	4,907	387	464	453	396	
	簡易II型	-	-	-	26	68	
	計	4,945	392	467	484	465	
委託業務	技術等提案型	55	4	4	6	3	技術等提案II型を含む
	簡易型	1,963	207	297	367	466	
	簡易II型	-	-	-	228	254	
	計	2,018	211	301	601	723	
合計	6,963	603	768	1,085	1,188		

建設工事等における総合評価落札方式（簡易Ⅱ型）の実施状況

1 取組内容

委託業務及び舗装工事の入札において、同額入札が多数となり、「くじ引き」による落札者の決定が常態化していたため、総合評価落札方式（簡易Ⅱ型）の試行を開始している。

2 委託業務の実施状況（平成29年6月から試行開始）

委託業務における総合評価落札方式（簡易Ⅱ型）の評価項目（H30.4.1 一部改正）

	評価項目	評価点
1	業務成績 過去2年間(5件未満は4年間の平均点) 《計算式》評価点 = 2点 × (業務成績点 - 60) / (最高業務成績点 - 60)	0.00～2.00
2	管理技術者等手持ち業務量 管理・主任技術者：1業務につきマイナス0.2点 照査・担当技術者：1業務につきマイナス0.1点	-2.00～0.00
3	地域加点（企業の所在地）※	0.00～1.00
	①業務箇所と同一10広域内	1.00
	②業務箇所と同一4広域内	0.75
	③県内に本店がある者	0.50
	価格以外の評価点	-2.00～3.00
	価格点 《計算式》配点 × 最低価格 / 入札価格	97.00～97.50
	総合評価点	100.00

※地域加点の最小単位

測量：①10広域(1.00点)

建設・補償コンサルタント：①10広域(1.00点)または②4広域(0.75点)

地質調査：②4広域(0.75点)

3 委託業務におけるくじ引き発生状況（H30.12月末）

入札方式	H29年度				H30年度(12月末)			
	落札 件数	くじ引き			落札 件数	くじ引き		
		件数	発生率	対象者数 平均		件数	発生率	対象者数 平均
受注希望型	727	487	67.0%	9.6	577	381	66.0%	9.8
総合評価落札方式	601	139	23.1%	2.9	723	225	31.1%	3.6
簡易Ⅱ型	228	74	32.5%	3.4	254	104	40.9%	4.5
従来型	373	65	17.4%	2.3	469	121	25.8%	2.8
合計	1,328	626	47.1%	8.1	1,300	606	46.6%	7.5

（参考）H28年度受注希望型競争入札のくじ引き発生率：65% 平均対象者数：8.2人

公共工事設計労務単価等の改定について

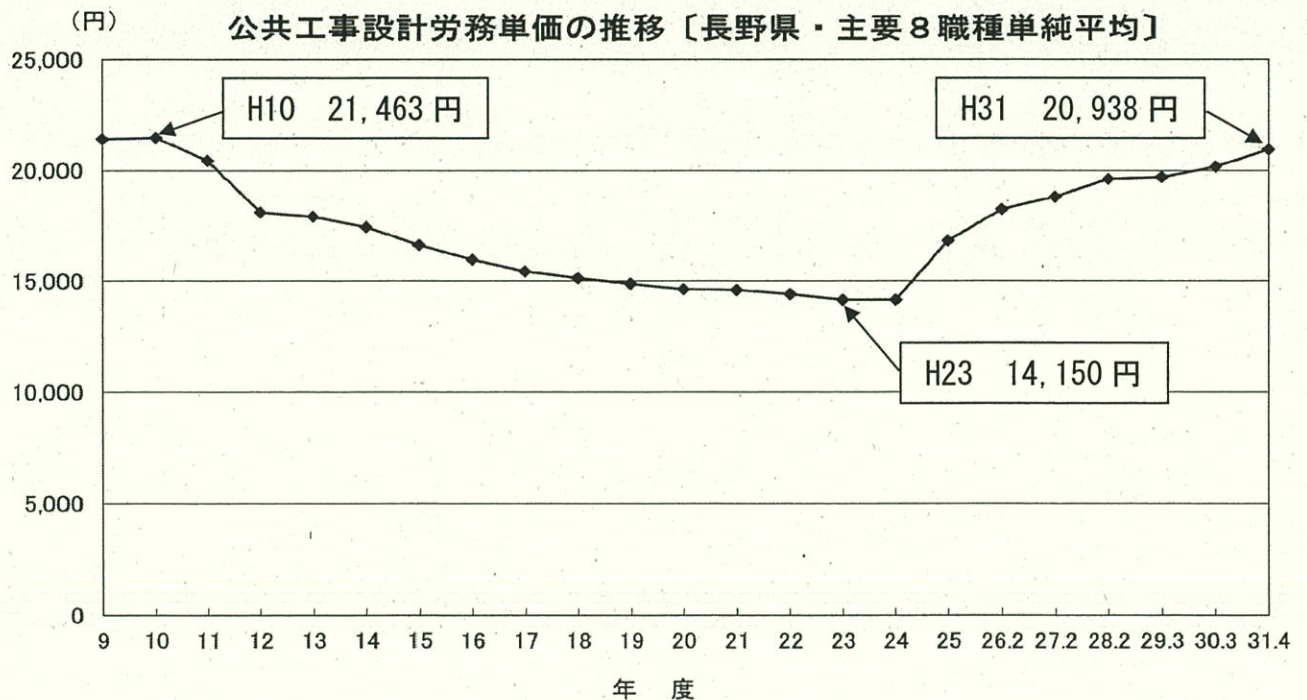
県が発注する建設工事及び測量・設計等委託業務の予定価格の算定に用いる労務単価及び技術者単価を、平成31年4月1日に改定し適用します。

1 建設工事の労務単価

主要8職種[※]の平均労務単価 ～前年度比約3.8%の上昇～

改定日	H29.3.1	H30.3.1 (増減)	H31.4.1 (増減)
長野県	19,700円	20,163円 (+2.4%)	20,938円 (+3.8%)

※ 県の土木工事で多く用いられる特殊作業員、普通作業員、軽作業員、とび工、鉄筋工、運転手(特殊)、運転手(一般)、型枠工の8職種



2 委託業務の技術者単価

全業種[※]の平均技術者単価 ～前年度比約3.7%の上昇～

改定日	H29.3.1	H30.3.1 (増減)	H31.4.1 (増減)
長野県	21,800円 ～64,300円	22,700円 ～65,500円 (+3.0%)	23,100円 ～68,800円 (+3.7%)

※ 測量、設計、地質調査など建設工事に係る委託業務

平成31年(2019年)3月1日

長野県建設部
長野県農政部
長野県林務部
長野県環境部

平成31年4月1日から適用する設計業務委託等技術者単価の取扱いについて

1 予定価格の作成について

平成31年4月1日以降に入札公告を行う業務から、新技術者単価(別紙)を用いて予定価格を算出します。

< 予定価格作成に使用する技術者単価 >

入札公告日	旧技術者単価	新技術者単価
～平成31年3月31日まで	○	
平成31年4月1日以降		○

2 平成31年3月31日までに入札公告が行われ、平成31年3月1日以降に契約を締結する業務について

契約後、業務委託料の変更を請求することができます。
変更後の業務委託料は以下により算出するものとします。

$$\text{変更後の業務委託料} = P_{\text{新}} \times k$$

この式において、 $P_{\text{新}}$ 及び k は、それぞれ以下を表すものとします。

$P_{\text{新}}$: 新技術者単価及び入札公告日時点の物価等により算出された予定価格

k : 当初県積算額に対する請負代金額の比率

なお、土木工事標準単価、市場単価には適用しません。

なお、平成31年2月28日までに契約が締結された業務には適用されません。

(別紙)

平成31年4月1日適用する設計技術者単価一覧

技術者単価		単 位	H301001単価		H310401単価		単価変動額 (円)	変動比
No.	名称・規格		単価(円/人)	割増対象 賃金比	単価(円/人)	割増対象 賃金比		
1	主任技術者	人	65,500	0.500	68,800	0.500	3,300	5.0%
2	理事・技師長	人	61,700	0.450	63,500	0.450	1,800	2.9%
3	主任技師	人	52,700	0.500	53,800	0.500	1,100	2.1%
4	技師(A)	人	46,300	0.500	47,500	0.500	1,200	2.6%
5	技師(B)	人	37,900	0.500	39,100	0.500	1,200	3.2%
6	技師(C)	人	30,800	0.500	32,000	0.500	1,200	3.9%
7	技術員	人	26,200	0.550	26,400	0.550	200	0.8%
8	測量主任技師	人	42,200	0.550	43,500	0.550	1,300	3.1%
9	測量技師	人	34,800	0.550	37,600	0.550	2,800	8.0%
10	測量技師補	人	28,100	0.500	29,500	0.500	1,400	5.0%
11	測量助手	人	28,000	0.550	29,400	0.550	1,400	5.0%
12	測量補助員	人	22,700	0.550	23,100	0.550	400	1.8%
13	操縦士	人	47,000	0.350	50,800	0.350	3,800	8.1%
14	整備士	人	36,700	0.450	37,800	0.450	1,100	3.0%
15	撮影士	人	35,100	0.500	35,400	0.500	300	0.9%
16	撮影助手	人	31,100	0.500	31,100	0.500	0	0.0%
17	測量船操縦士	人	26,300	0.550	27,700	0.550	1,400	5.3%
18	地質調査技師	人	42,900	0.500	45,400	0.500	2,500	5.8%
19	主任地質調査員	人	33,800	0.500	34,200	0.500	400	1.2%
20	地質調査員	人	23,500	0.550	24,500	0.550	1,000	4.3%