

(第1面)

産業廃棄物処理計画実施状況報告書

令和6年6月17日

長野県知事 阿部 守一 様

提出者

住 所 長野県大町市大町3052番地

氏 名 株式会社 相模組

代表取締役 蜜澤茂志

(法人にあつては、名称及び代表者の氏名)

電話番号 0261-22-1800

廃棄物の処理及び清掃に関する法律第12条第10項の規定に基づき、令和5年度の産業廃棄物処理計画の実施状況を報告します。

|                   |                    |
|-------------------|--------------------|
| 事業場の名称            | 株式会社 相模組           |
| 事業場の所在地           | 長野県大町市大町3052番地     |
| 事業の種類             | 06総合工事業            |
| 産業廃棄物処理計画における計画期間 | 令和5年4月1日～令和6年3月31日 |

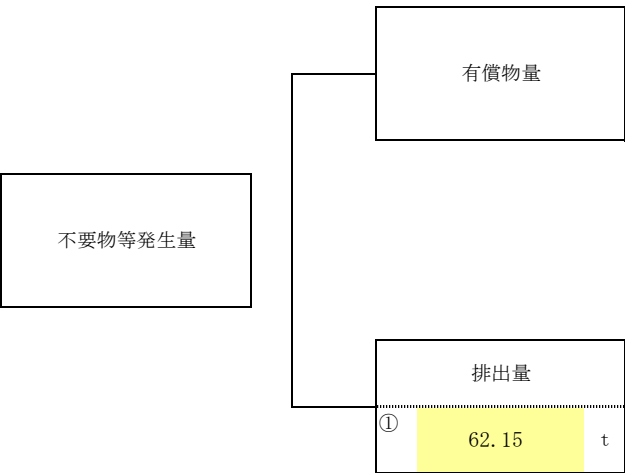
産業廃棄物処理計画における目標値

| 項目                       | 目標値        | 項目                        | 目標値        |
|--------------------------|------------|---------------------------|------------|
| 排出量                      | 4,244.50 t | 全処理委託量                    | 4,244.50 t |
| 自ら再生利用を行う産業廃棄物の量         | 0.00 t     | 優良認定処理業者への処理委託量           | 0.00 t     |
| 自ら熱回収を行う産業廃棄物の量          | 0.00 t     | 再生利用業者への処理委託量             | 4,070.50 t |
| 自ら中間処理により減量する産業廃棄物の量     | 0.00 t     | 認定熱回収業者への処理委託量            | 0.00 t     |
| 自ら埋立処分又は海洋投入処分を行う産業廃棄物の量 | 0.00 t     | 認定熱回収業者以外の熱回収を行う業者への処理委託量 | 0.00 t     |

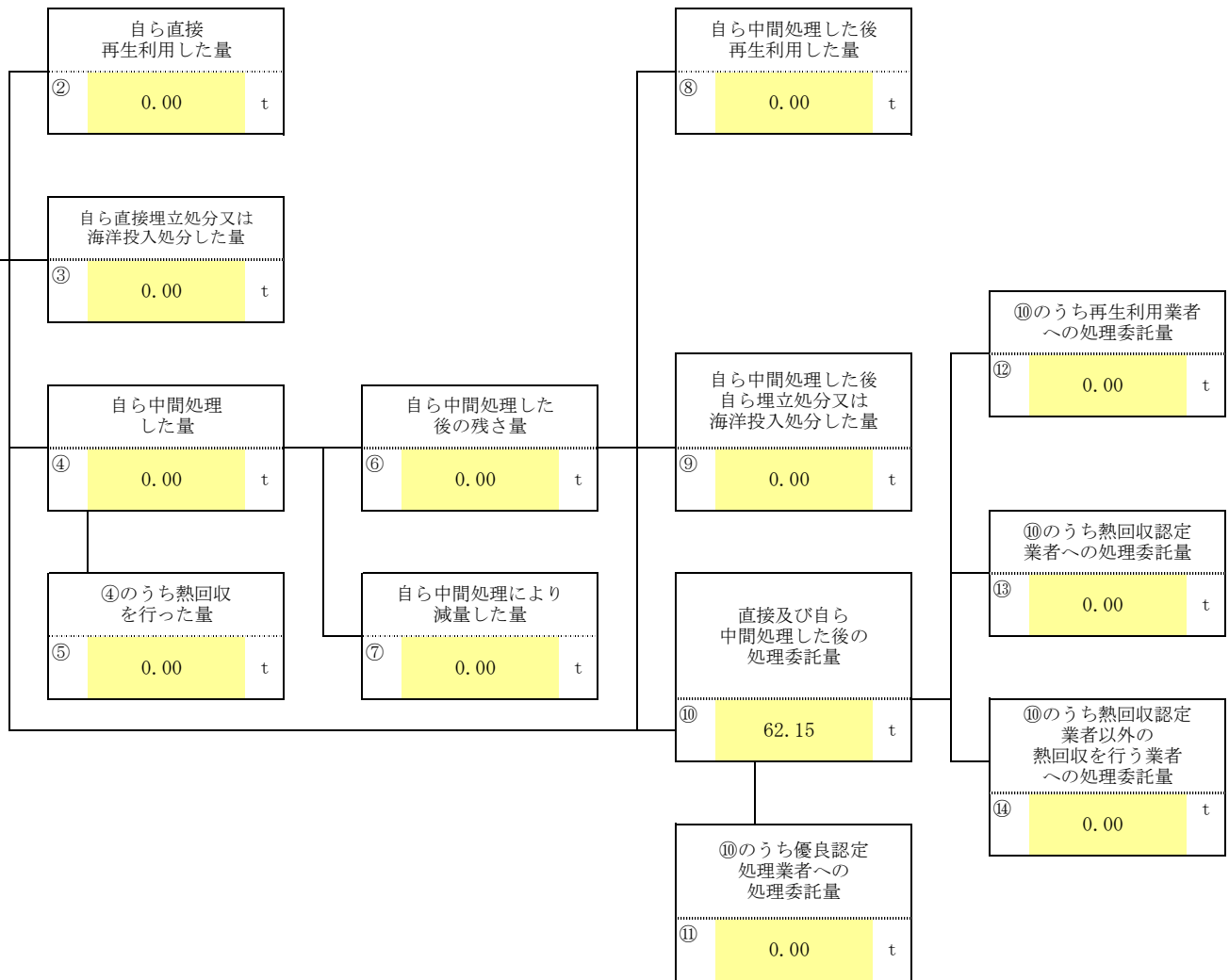
|        |  |
|--------|--|
| ※事務処理欄 |  |
|--------|--|

計画の実施状況

(産業廃棄物の種類： 汚泥 )

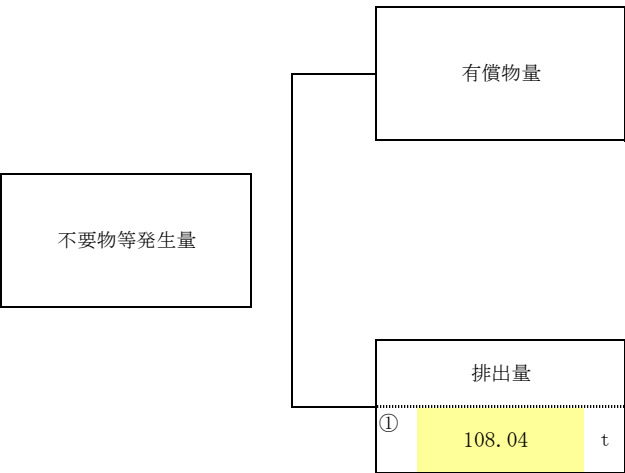


| 項目                         | 実績値 (自動) |
|----------------------------|----------|
| ①排出量                       | 62.15 t  |
| ②+⑧自ら再生利用を行った量             | 0.00 t   |
| ⑤自ら熱回収を行った量                | 0.00 t   |
| ⑦自ら中間処理により減量した量            | 0.00 t   |
| ③+⑨自ら埋立処分又は海洋投入処分を行った量     | 0.00 t   |
| ⑩全処理委託量                    | 62.15 t  |
| ⑪優良認定処理業者への処理委託量           | 0.00 t   |
| ⑫再生利用業者への処理委託量             | 0.00 t   |
| ⑬熱回収認定業者への処理委託量            | 0.00 t   |
| ⑭熱回収認定業者以外の熱回収を行う業者への処理委託量 | 0.00 t   |

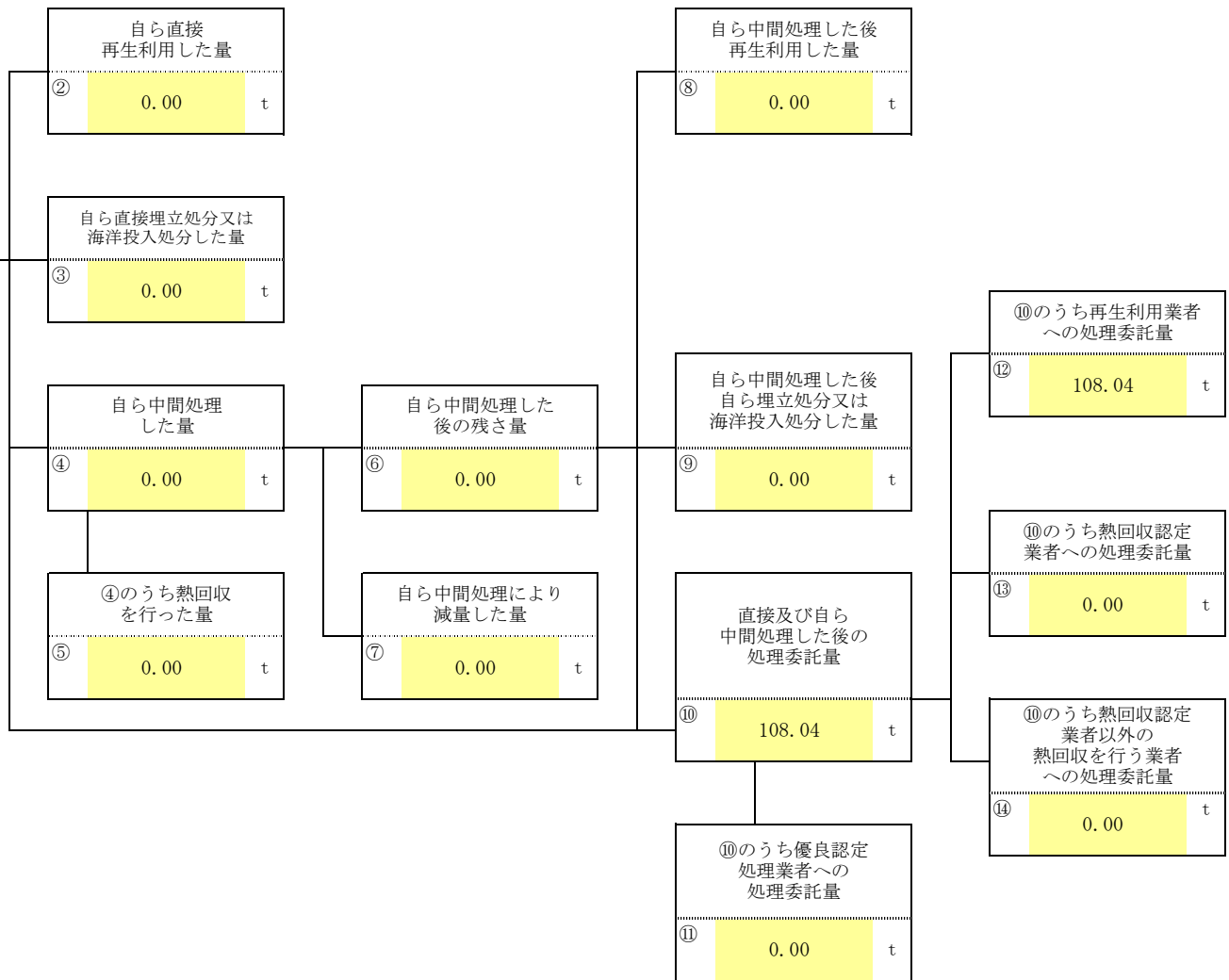


計画の実施状況

(産業廃棄物の種類： 廃プラスチック )

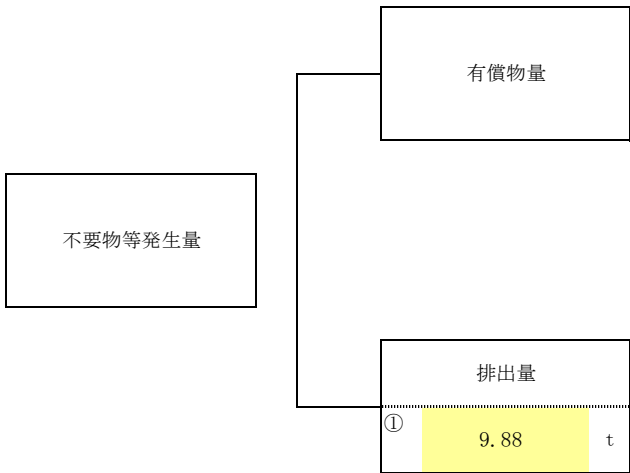


| 項目                         | 実績値 (自動) |
|----------------------------|----------|
| ①排出量                       | 108.04 t |
| ②+⑧自ら再生利用を行った量             | 0.00 t   |
| ⑤自ら熱回収を行った量                | 0.00 t   |
| ⑦自ら中間処理により減量した量            | 0.00 t   |
| ③+⑨自ら埋立処分又は海洋投入処分を行った量     | 0.00 t   |
| ⑩全処理委託量                    | 108.04 t |
| ⑪優良認定処理業者への処理委託量           | 0.00 t   |
| ⑫再生利用業者への処理委託量             | 108.04 t |
| ⑬熱回収認定業者への処理委託量            | 0.00 t   |
| ⑭熱回収認定業者以外の熱回収を行う業者への処理委託量 | 0.00 t   |

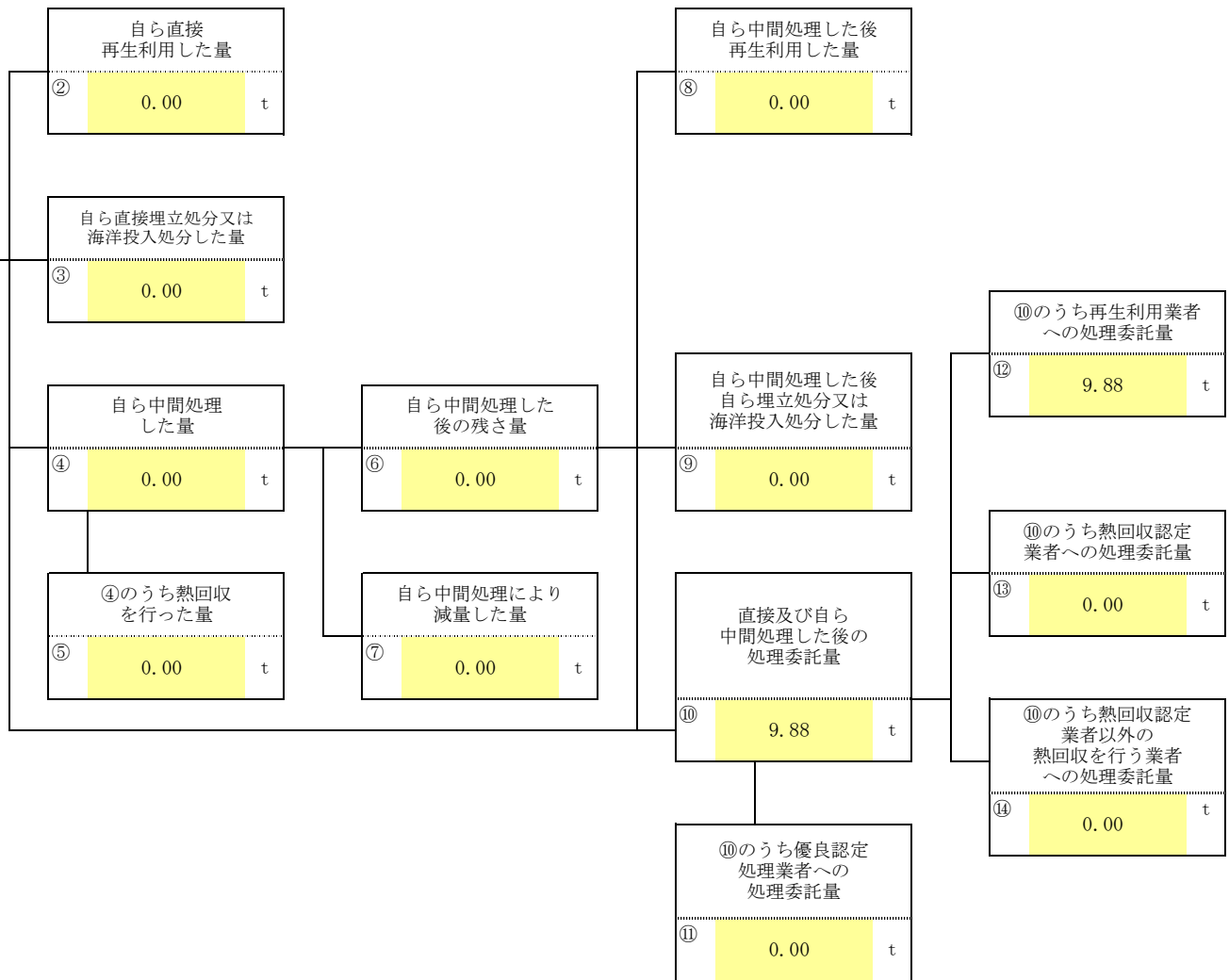


計画の実施状況

(産業廃棄物の種類： 紙くず )

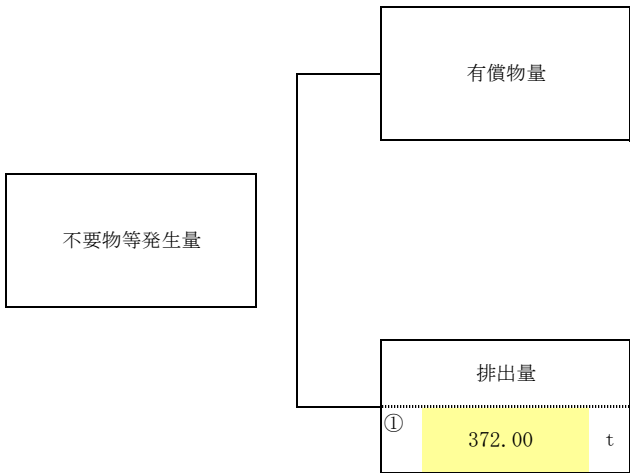


| 項目                         | 実績値 (自動) |
|----------------------------|----------|
| ①排出量                       | 9.88 t   |
| ②+⑧自ら再生利用を行った量             | 0.00 t   |
| ⑤自ら熱回収を行った量                | 0.00 t   |
| ⑦自ら中間処理により減量した量            | 0.00 t   |
| ③+⑨自ら埋立処分又は海洋投入処分を行った量     | 0.00 t   |
| ⑩全処理委託量                    | 9.88 t   |
| ⑪優良認定処理業者への処理委託量           | 0.00 t   |
| ⑫再生利用業者への処理委託量             | 9.88 t   |
| ⑬熱回収認定業者への処理委託量            | 0.00 t   |
| ⑭熱回収認定業者以外の熱回収を行う業者への処理委託量 | 0.00 t   |

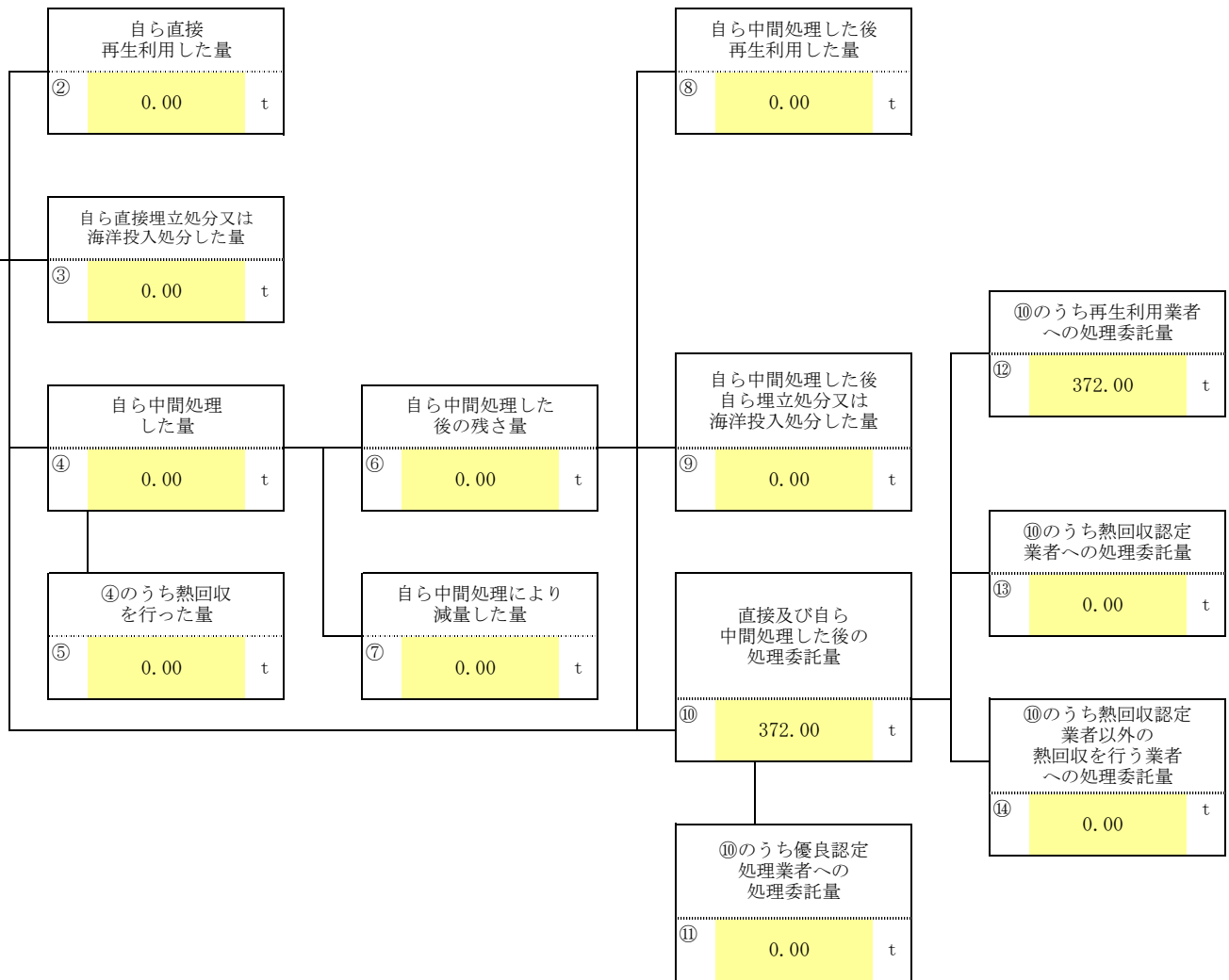


計画の実施状況

(産業廃棄物の種類： 木くず )

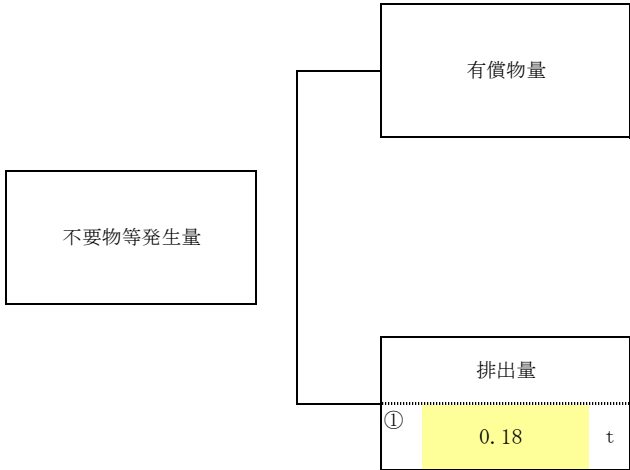


| 項目                         | 実績値 (自動) |
|----------------------------|----------|
| ①排出量                       | 372.00 t |
| ②+⑧自ら再生利用を行った量             | 0.00 t   |
| ⑤自ら熱回収を行った量                | 0.00 t   |
| ⑦自ら中間処理により減量した量            | 0.00 t   |
| ③+⑨自ら埋立処分又は海洋投入処分を行った量     | 0.00 t   |
| ⑩全処理委託量                    | 372.00 t |
| ⑪優良認定処理業者への処理委託量           | 0.00 t   |
| ⑫再生利用業者への処理委託量             | 372.00 t |
| ⑬熱回収認定業者への処理委託量            | 0.00 t   |
| ⑭熱回収認定業者以外の熱回収を行う業者への処理委託量 | 0.00 t   |

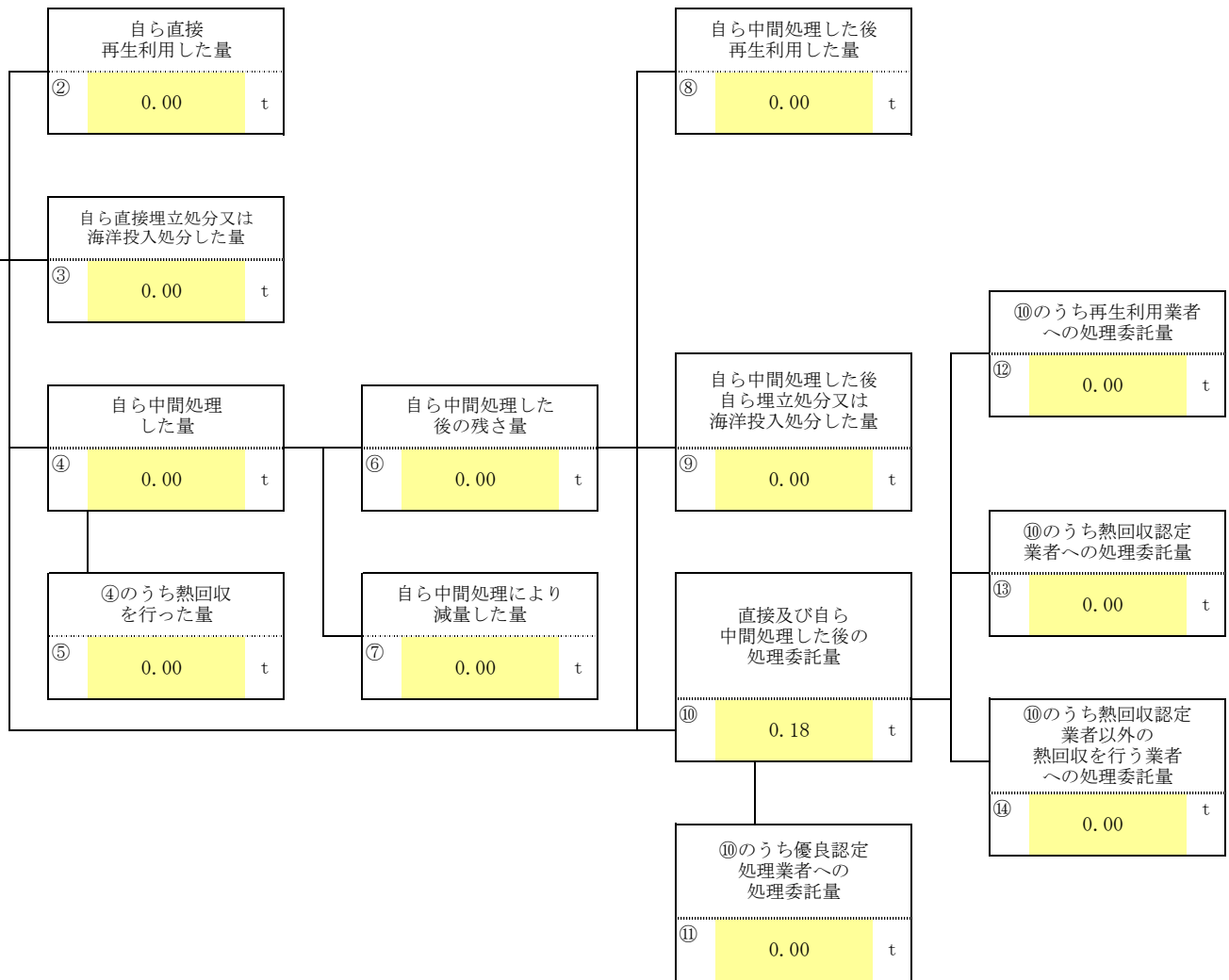


計画の実施状況

(産業廃棄物の種類： 繊維くず )



| 項目                         | 実績値 (自動) |
|----------------------------|----------|
| ①排出量                       | 0.18 t   |
| ②+⑧自ら再生利用を行った量             | 0.00 t   |
| ⑤自ら熱回収を行った量                | 0.00 t   |
| ⑦自ら中間処理により減量した量            | 0.00 t   |
| ③+⑨自ら埋立処分又は海洋投入処分を行った量     | 0.00 t   |
| ⑩全処理委託量                    | 0.18 t   |
| ⑪優良認定処理業者への処理委託量           | 0.00 t   |
| ⑫再生利用業者への処理委託量             | 0.00 t   |
| ⑬熱回収認定業者への処理委託量            | 0.00 t   |
| ⑭熱回収認定業者以外の熱回収を行う業者への処理委託量 | 0.00 t   |



計画の実施状況

(産業廃棄物の種類： 金属くず )

有償物量

不要物等発生量

排出量

自ら直接  
再生利用した量

② 0.00 t

自ら中間処理した後  
再生利用した量

⑧ 0.00 t

自ら直接埋立処分又は  
海洋投入処分した量

③ 0.00 t

自ら中間処理  
した量

④ 0.00 t

自ら中間処理した  
後の残さ量

⑥ 0.00 t

自ら中間処理した後  
自ら埋立処分又は  
海洋投入処分した量

⑨ 0.00 t

⑩のうち再生利用業者  
への処理委託量

⑫ 146.80 t

⑩のうち熱回収認定  
業者への処理委託量

⑬ 0.00 t

⑩のうち熱回収認定  
業者以外の  
熱回収を行う業者  
への処理委託量

⑭ 0.00 t

自ら中間処理により  
減量した量

⑦ 0.00 t

直接及び自ら  
中間処理した後の  
処理委託量

⑩ 146.80 t

⑩のうち優良認定  
処理業者への  
処理委託量

⑪ 0.00 t

| 項目                         | 実績値 (自動) |
|----------------------------|----------|
| ①排出量                       | 146.80 t |
| ②+⑧自ら再生利用を行った量             | 0.00 t   |
| ⑤自ら熱回収を行った量                | 0.00 t   |
| ⑦自ら中間処理により減量した量            | 0.00 t   |
| ③+⑨自ら埋立処分又は海洋投入処分を行った量     | 0.00 t   |
| ⑩全処理委託量                    | 146.80 t |
| ⑪優良認定処理業者への処理委託量           | 0.00 t   |
| ⑫再生利用業者への処理委託量             | 146.80 t |
| ⑬熱回収認定業者への処理委託量            | 0.00 t   |
| ⑭熱回収認定業者以外の熱回収を行う業者への処理委託量 | 0.00 t   |

計画の実施状況

(産業廃棄物の種類：ガラスくず・コンクリートくず及び陶磁器くず)

有償物量

不要物等発生量

排出量

自ら直接再生利用した量

② 0.00 t

自ら中間処理した後再生利用した量

⑧ 0.00 t

自ら直接埋立処分又は海洋投入処分した量

③ 0.00 t

自ら中間処理した量

④ 0.00 t

自ら中間処理した後の残さ量

⑥ 0.00 t

自ら中間処理した後自ら埋立処分又は海洋投入処分した量

⑨ 0.00 t

⑩のうち再生利用業者への処理委託量

⑫ 65.53 t

⑩のうち熱回収認定業者への処理委託量

⑬ 0.00 t

⑩のうち熱回収認定業者以外の熱回収を行う業者への処理委託量

⑭ 0.00 t

項目

実績値 (自動)

| 項目                         | 実績値 (自動) |
|----------------------------|----------|
| ①排出量                       | 94.01 t  |
| ②+⑧自ら再生利用を行った量             | 0.00 t   |
| ⑤自ら熱回収を行った量                | 0.00 t   |
| ⑦自ら中間処理により減量した量            | 0.00 t   |
| ③+⑨自ら埋立処分又は海洋投入処分を行った量     | 0.00 t   |
| ⑩全処理委託量                    | 94.01 t  |
| ⑪優良認定処理業者への処理委託量           | 0.00 t   |
| ⑫再生利用業者への処理委託量             | 65.53 t  |
| ⑬熱回収認定業者への処理委託量            | 0.00 t   |
| ⑭熱回収認定業者以外の熱回収を行う業者への処理委託量 | 0.00 t   |

④のうち熱回収を行った量

⑤ 0.00 t

自ら中間処理により減量した量

⑦ 0.00 t

直接及び自ら中間処理した後の処理委託量

⑩ 94.01 t

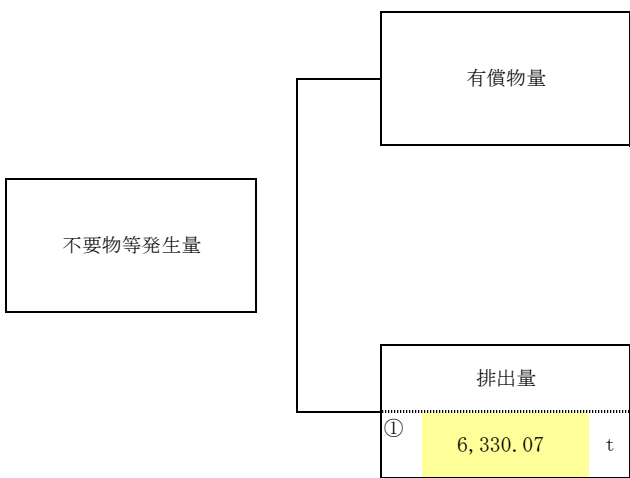
⑩のうち優良認定処理業者への処理委託量

⑪ 0.00 t

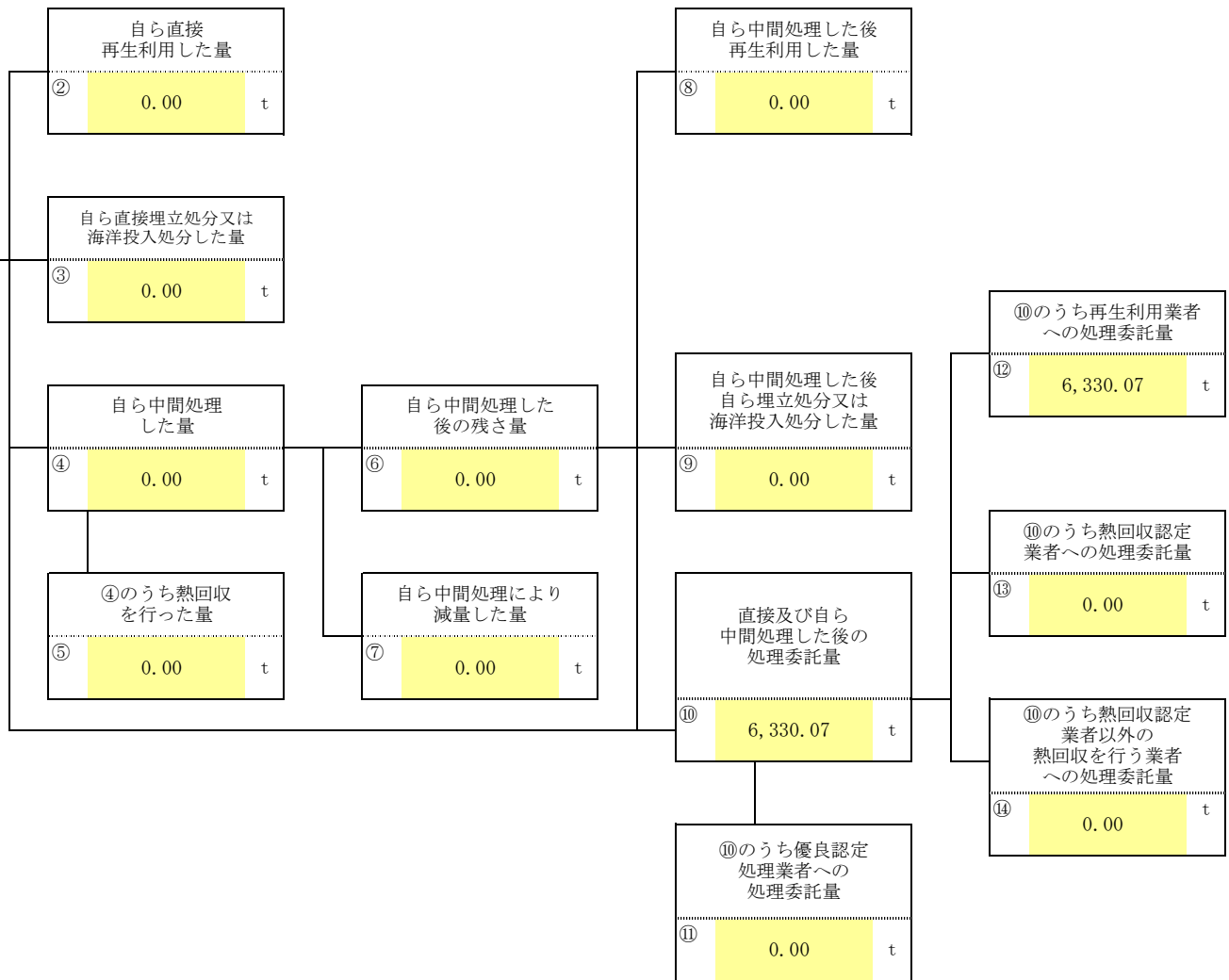


計画の実施状況

(産業廃棄物の種類： がれき類 )



| 項目                         | 実績値 (自動)   |
|----------------------------|------------|
| ①排出量                       | 6,330.07 t |
| ②+⑧自ら再生利用を行った量             | 0.00 t     |
| ⑤自ら熱回収を行った量                | 0.00 t     |
| ⑦自ら中間処理により減量した量            | 0.00 t     |
| ③+⑨自ら埋立処分又は海洋投入処分を行った量     | 0.00 t     |
| ⑩全処理委託量                    | 6,330.07 t |
| ⑪優良認定処理業者への処理委託量           | 0.00 t     |
| ⑫再生利用業者への処理委託量             | 6,330.07 t |
| ⑬熱回収認定業者への処理委託量            | 0.00 t     |
| ⑭熱回収認定業者以外の熱回収を行う業者への処理委託量 | 0.00 t     |



計画の実施状況

(産業廃棄物の種類： 混合(安定型のみ) )

有償物量

不要物等発生量

排出量

自ら直接再生利用した量

自ら中間処理した後再生利用した量

自ら直接埋立処分又は海洋投入処分した量

自ら中間処理した後自ら埋立処分又は海洋投入処分した量

自ら中間処理した量

自ら中間処理した後の残さ量

⑩のうち再生利用業者への処理委託量

| 項目                         | 実績値 (自動) |
|----------------------------|----------|
| ①排出量                       | 44.47 t  |
| ②+⑧自ら再生利用を行った量             | 0.00 t   |
| ⑤自ら熱回収を行った量                | 0.00 t   |
| ⑦自ら中間処理により減量した量            | 0.00 t   |
| ③+⑨自ら埋立処分又は海洋投入処分を行った量     | 0.00 t   |
| ⑩全処理委託量                    | 44.47 t  |
| ⑪優良認定処理業者への処理委託量           | 0.00 t   |
| ⑫再生利用業者への処理委託量             | 44.47 t  |
| ⑬熱回収認定業者への処理委託量            | 0.00 t   |
| ⑭熱回収認定業者以外の熱回収を行う業者への処理委託量 | 0.00 t   |

② 0.00 t

⑧ 0.00 t

③ 0.00 t

① 44.47 t

④ 0.00 t

⑥ 0.00 t

⑨ 0.00 t

⑫ 44.47 t

④のうち熱回収を行った量

自ら中間処理により減量した量

⑩のうち熱回収認定業者への処理委託量

⑤ 0.00 t

⑦ 0.00 t

⑬ 0.00 t

直接及び自ら中間処理した後の処理委託量

⑩のうち熱回収認定業者以外の熱回収を行う業者への処理委託量

⑩ 44.47 t

⑩のうち優良認定処理業者への処理委託量

⑪ 0.00 t

⑭ 0.00 t

計画の実施状況

(産業廃棄物の種類： 混合(管理型含む) )

有償物量

不要物等発生量

排出量

自ら直接  
再生利用した量

② 0.00 t

自ら中間処理した後  
再生利用した量

⑧ 0.00 t

自ら直接埋立処分又は  
海洋投入処分した量

③ 0.00 t

自ら中間処理  
した量

④ 0.00 t

自ら中間処理した  
後の残さ量

⑥ 0.00 t

自ら中間処理した後  
自ら埋立処分又は  
海洋投入処分した量

⑨ 0.00 t

⑩のうち再生利用者  
への処理委託量

⑫ 0.00 t

⑩のうち熱回収認定  
業者への処理委託量

⑬ 0.00 t

⑩のうち熱回収認定  
業者以外の  
熱回収を行う業者  
への処理委託量

⑭ 0.00 t

自ら中間処理により  
減量した量

⑦ 0.00 t

直接及び自ら  
中間処理した後の  
処理委託量

⑩ 122.93 t

⑩のうち優良認定  
処理業者への  
処理委託量

⑪ 0.00 t

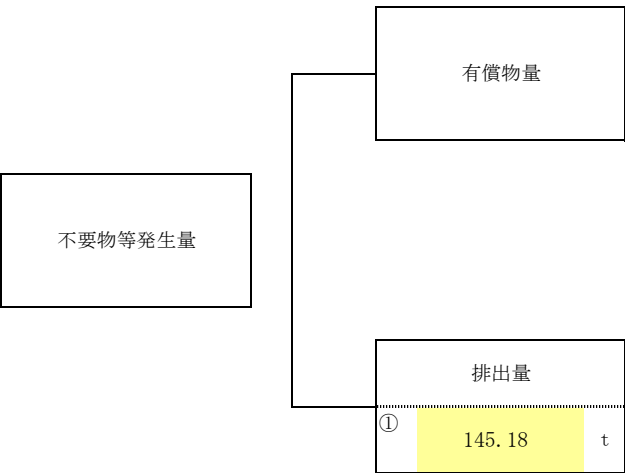
④のうち熱回収  
を行った量

⑤ 0.00 t

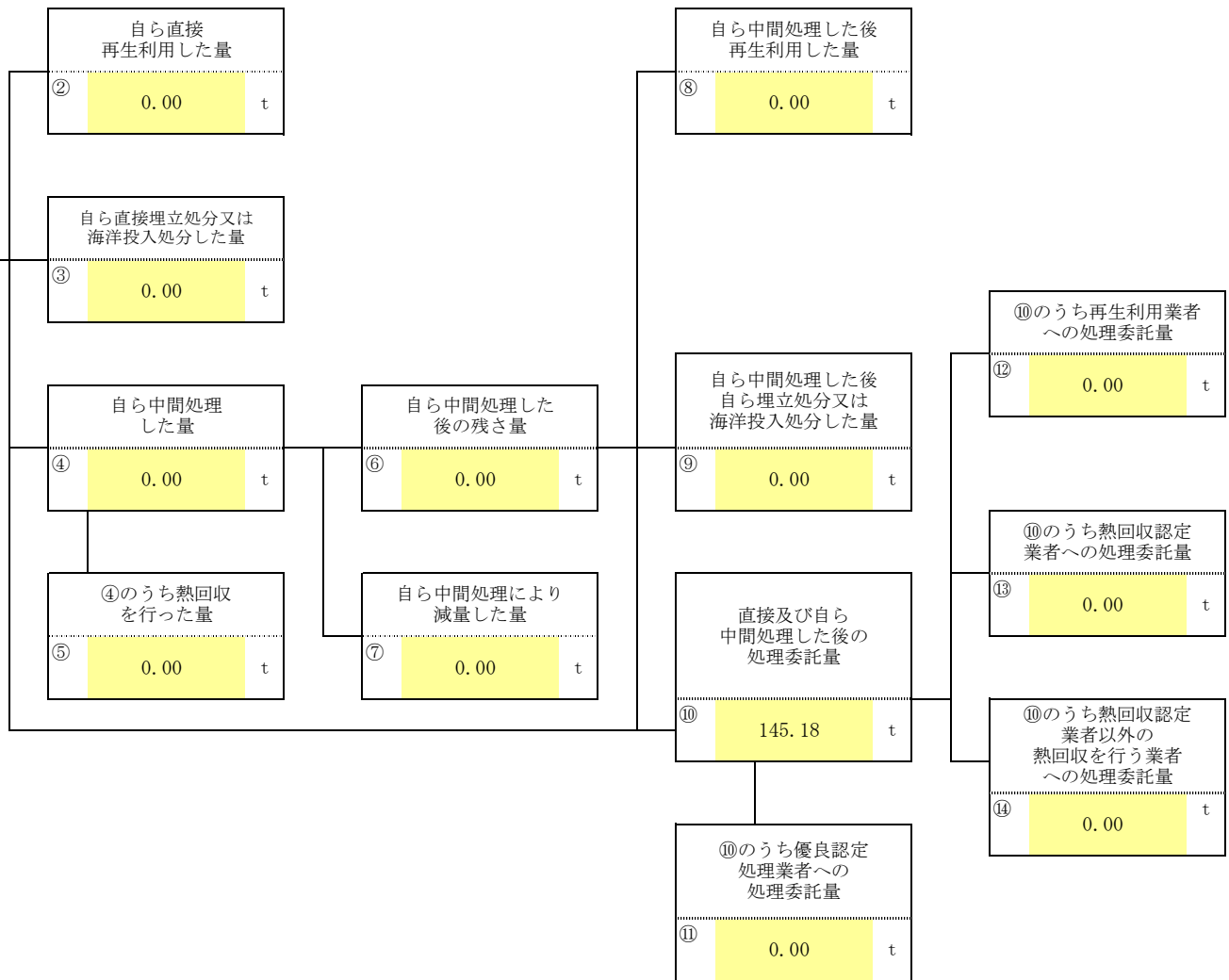
| 項目                         | 実績値 (自動) |
|----------------------------|----------|
| ①排出量                       | 122.93 t |
| ②+⑧自ら再生利用を行った量             | 0.00 t   |
| ⑤自ら熱回収を行った量                | 0.00 t   |
| ⑦自ら中間処理により減量した量            | 0.00 t   |
| ③+⑨自ら埋立処分又は海洋投入処分を行った量     | 0.00 t   |
| ⑩全処理委託量                    | 122.93 t |
| ⑪優良認定処理業者への処理委託量           | 0.00 t   |
| ⑫再生利用者への処理委託量              | 0.00 t   |
| ⑬熱回収認定業者への処理委託量            | 0.00 t   |
| ⑭熱回収認定業者以外の熱回収を行う業者への処理委託量 | 0.00 t   |

計画の実施状況

(産業廃棄物の種類： 石綿含有産業廃棄物 )



| 項目                         | 実績値 (自動) |
|----------------------------|----------|
| ①排出量                       | 145.18 t |
| ②+⑧自ら再生利用を行った量             | 0.00 t   |
| ⑤自ら熱回収を行った量                | 0.00 t   |
| ⑦自ら中間処理により減量した量            | 0.00 t   |
| ③+⑨自ら埋立処分又は海洋投入処分を行った量     | 0.00 t   |
| ⑩全処理委託量                    | 145.18 t |
| ⑪優良認定処理業者への処理委託量           | 0.00 t   |
| ⑫再生利用業者への処理委託量             | 0.00 t   |
| ⑬熱回収認定業者への処理委託量            | 0.00 t   |
| ⑭熱回収認定業者以外の熱回収を行う業者への処理委託量 | 0.00 t   |



令和5 年度産業廃棄物処理計画実施状況（産業廃棄物の実績の量）

単位：t

| 産業廃棄物の種類   |                         | 排出量      | 自社内処理 |      |      |      |      |      |      |      |      | 委託処理     |          |                     |                 |               |                |                           |
|------------|-------------------------|----------|-------|------|------|------|------|------|------|------|------|----------|----------|---------------------|-----------------|---------------|----------------|---------------------------|
|            |                         |          | ①     | ②    | ③    | ④    | ⑤    | ⑦    | ⑥    | ⑧    | ⑨    | ②+⑧      | ③+⑨      | ⑩の委託量の内訳（重複する場合もあり） |                 |               |                |                           |
|            |                         |          |       |      |      |      |      |      |      |      |      |          |          | ⑩                   | ⑪               | ⑫             | ⑬              | ⑭                         |
|            |                         |          |       |      |      |      |      |      |      |      |      |          |          | 直接及び自ら中間処理した後の処理委託量 | 優良認定処理業者への処理委託量 | 再生利用業者への処理委託量 | 熱回収認定業者への処理委託量 | 熱回収認定業者以外の熱回収を行う業者への処理委託量 |
| 1 燃え殻      | 0.00                    | 0.00     | 0.00  | 0.00 | 0.00 | 0.00 | 0.00 | 0.00 | 0.00 | 0.00 | 0.00 | 0.00     | 0.00     | 0.00                | 0.00            | 0.00          | 0.00           |                           |
| 2 汚泥       | 62.15                   | 0.00     | 0.00  | 0.00 | 0.00 | 0.00 | 0.00 | 0.00 | 0.00 | 0.00 | 0.00 | 62.15    | 0.00     | 0.00                | 0.00            | 0.00          | 0.00           |                           |
| 3 廃油       | 0.00                    | 0.00     | 0.00  | 0.00 | 0.00 | 0.00 | 0.00 | 0.00 | 0.00 | 0.00 | 0.00 | 0.00     | 0.00     | 0.00                | 0.00            | 0.00          | 0.00           |                           |
| 4 廃酸       | 0.00                    | 0.00     | 0.00  | 0.00 | 0.00 | 0.00 | 0.00 | 0.00 | 0.00 | 0.00 | 0.00 | 0.00     | 0.00     | 0.00                | 0.00            | 0.00          | 0.00           |                           |
| 5 廃アルカリ    | 0.00                    | 0.00     | 0.00  | 0.00 | 0.00 | 0.00 | 0.00 | 0.00 | 0.00 | 0.00 | 0.00 | 0.00     | 0.00     | 0.00                | 0.00            | 0.00          | 0.00           |                           |
| 6 廃プラスチック類 | 108.04                  | 0.00     | 0.00  | 0.00 | 0.00 | 0.00 | 0.00 | 0.00 | 0.00 | 0.00 | 0.00 | 108.04   | 0.00     | 108.04              | 0.00            | 0.00          | 0.00           |                           |
| 政令         | 1 紙くず                   | 9.88     | 0.00  | 0.00 | 0.00 | 0.00 | 0.00 | 0.00 | 0.00 | 0.00 | 0.00 | 0.00     | 9.88     | 0.00                | 9.88            | 0.00          | 0.00           |                           |
|            | 2 木くず                   | 372.00   | 0.00  | 0.00 | 0.00 | 0.00 | 0.00 | 0.00 | 0.00 | 0.00 | 0.00 | 372.00   | 0.00     | 372.00              | 0.00            | 0.00          |                |                           |
|            | 3 繊維くず                  | 0.18     | 0.00  | 0.00 | 0.00 | 0.00 | 0.00 | 0.00 | 0.00 | 0.00 | 0.00 | 0.18     | 0.00     | 0.00                | 0.00            | 0.00          |                |                           |
|            | 4 動植物性残さ                | 0.00     | 0.00  | 0.00 | 0.00 | 0.00 | 0.00 | 0.00 | 0.00 | 0.00 | 0.00 | 0.00     | 0.00     | 0.00                | 0.00            | 0.00          |                |                           |
|            | 5 ゴムくず                  | 0.00     | 0.00  | 0.00 | 0.00 | 0.00 | 0.00 | 0.00 | 0.00 | 0.00 | 0.00 | 0.00     | 0.00     | 0.00                | 0.00            | 0.00          |                |                           |
|            | 6 金属くず                  | 146.80   | 0.00  | 0.00 | 0.00 | 0.00 | 0.00 | 0.00 | 0.00 | 0.00 | 0.00 | 0.00     | 146.80   | 0.00                | 146.80          | 0.00          | 0.00           |                           |
|            | 7 ガラスくず・コンクリートくず及び陶磁器くず | 94.01    | 0.00  | 0.00 | 0.00 | 0.00 | 0.00 | 0.00 | 0.00 | 0.00 | 0.00 | 0.00     | 94.01    | 0.00                | 65.53           | 0.00          | 0.00           |                           |
|            | 8 鉱さい                   | 0.00     | 0.00  | 0.00 | 0.00 | 0.00 | 0.00 | 0.00 | 0.00 | 0.00 | 0.00 | 0.00     | 0.00     | 0.00                | 0.00            | 0.00          | 0.00           |                           |
|            | 9 がれき類                  | 6,330.07 | 0.00  | 0.00 | 0.00 | 0.00 | 0.00 | 0.00 | 0.00 | 0.00 | 0.00 | 0.00     | 6,330.07 | 0.00                | 6,330.07        | 0.00          | 0.00           |                           |
|            | 10 家畜ふん尿                | 0.00     | 0.00  | 0.00 | 0.00 | 0.00 | 0.00 | 0.00 | 0.00 | 0.00 | 0.00 | 0.00     | 0.00     | 0.00                | 0.00            | 0.00          | 0.00           |                           |
|            | 11 家畜の死体                | 0.00     | 0.00  | 0.00 | 0.00 | 0.00 | 0.00 | 0.00 | 0.00 | 0.00 | 0.00 | 0.00     | 0.00     | 0.00                | 0.00            | 0.00          | 0.00           |                           |
|            | 12 動物系固形不要物             | 0.00     | 0.00  | 0.00 | 0.00 | 0.00 | 0.00 | 0.00 | 0.00 | 0.00 | 0.00 | 0.00     | 0.00     | 0.00                | 0.00            | 0.00          | 0.00           |                           |
|            | 13 ばいじん                 | 0.00     | 0.00  | 0.00 | 0.00 | 0.00 | 0.00 | 0.00 | 0.00 | 0.00 | 0.00 | 0.00     | 0.00     | 0.00                | 0.00            | 0.00          | 0.00           |                           |
|            | 14 処分するために処理したもの        | 0.00     | 0.00  | 0.00 | 0.00 | 0.00 | 0.00 | 0.00 | 0.00 | 0.00 | 0.00 | 0.00     | 0.00     | 0.00                | 0.00            | 0.00          | 0.00           |                           |
| 混合(安定型のみ)  | 44.47                   | 0.00     | 0.00  | 0.00 | 0.00 | 0.00 | 0.00 | 0.00 | 0.00 | 0.00 | 0.00 | 44.47    | 0.00     | 44.47               | 0.00            | 0.00          |                |                           |
| 混合(管理型含む)  | 122.93                  | 0.00     | 0.00  | 0.00 | 0.00 | 0.00 | 0.00 | 0.00 | 0.00 | 0.00 | 0.00 | 122.93   | 0.00     | 0.00                | 0.00            | 0.00          |                |                           |
| 石綿含有産業廃棄物  | 145.18                  | 0.00     | 0.00  | 0.00 | 0.00 | 0.00 | 0.00 | 0.00 | 0.00 | 0.00 | 0.00 | 145.18   | 0.00     | 0.00                | 0.00            | 0.00          |                |                           |
| 合計         | 7,435.71                | 0.00     | 0.00  | 0.00 | 0.00 | 0.00 | 0.00 | 0.00 | 0.00 | 0.00 | 0.00 | 7,435.71 | 0.00     | 7,076.79            | 0.00            | 0.00          |                |                           |

※ 総排出量⑩=②+③+ (④-⑥) +⑧+⑨+⑩

※記入にあたっては、「産業廃棄物処理計画実施状況報告書」第3面備考の4を参照してください。