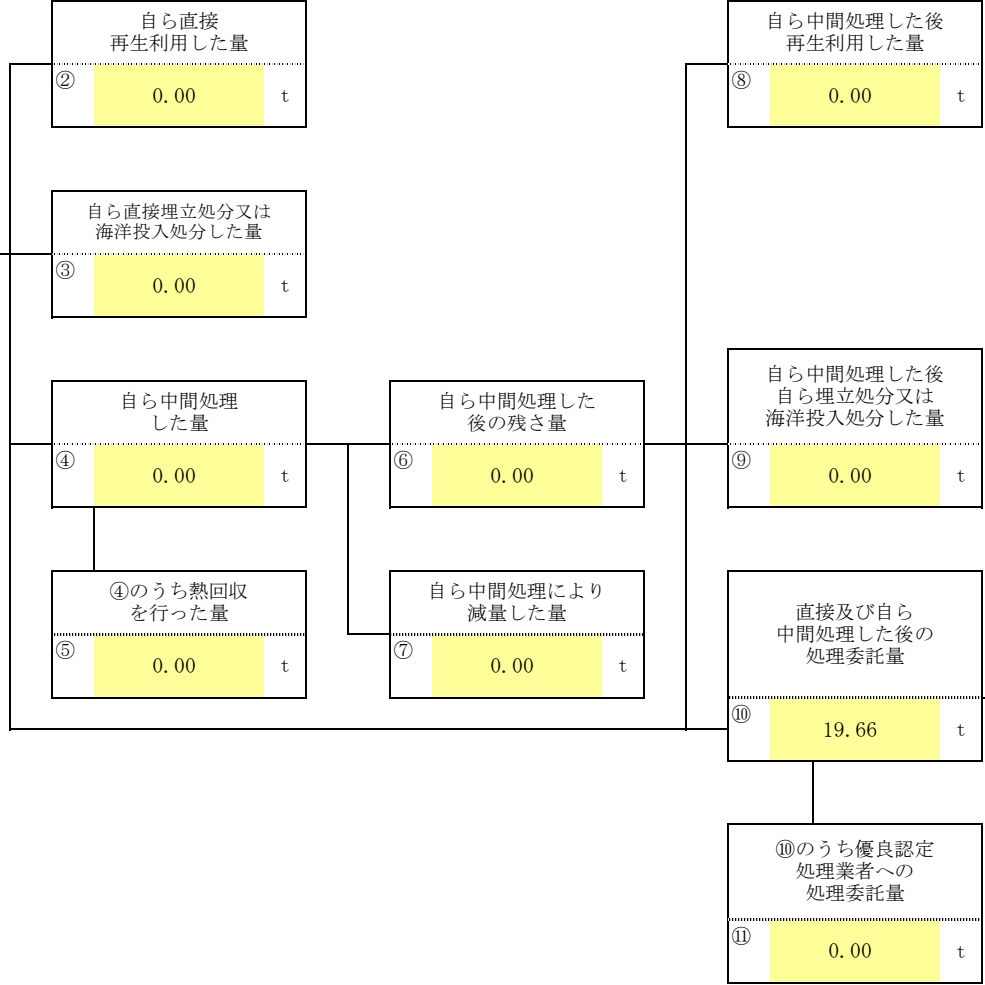
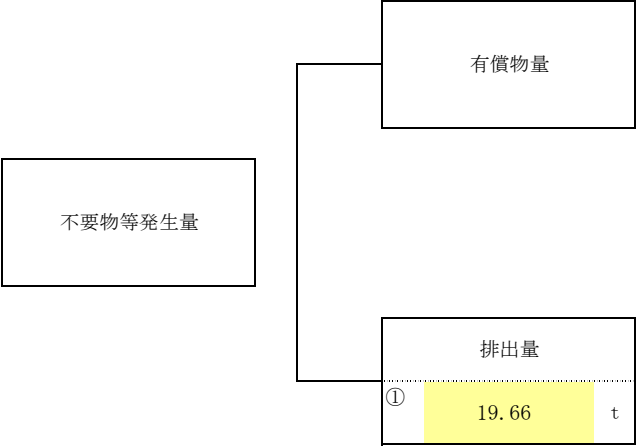


| 産業廃棄物処理計画実施状況報告書 | | | |
|--|--------------------|---------------------------|-------------|
| | | 令和5年 5月 1日 | |
| 長野県知事 | | 様 | |
| 提出者 | | | |
| | | 住所 長野県安曇野市穂高牧766-1 | |
| | | 氏名 共和興業 株式会社 | |
| | | 代表取締役 江本 寿東 | |
| | | 電話番号 0263-83-4511 | |
| <p>廃棄物の処理及び清掃に関する法律第12条第10項の規定に基づき、令和4年度の産業廃棄物処理計画の実施状況を報告します。</p> | | | |
| 事業場の名称 | 共和興業 株式会社 | | |
| 事業場の所在地 | 長野県安曇野市穂高牧766-1 | | |
| 事業の種類 | 砂利採取業・建設業 | | |
| 産業廃棄物処理計画における計画期間 | 令和4年4月1日～令和5年3月31日 | | |
| 産業廃棄物処理計画における目標値 | | | |
| 項目 | 目標値 | 項目 | 目標値 |
| 排出量 | 931.00 t | 全処理委託量 | 131.00 t |
| 自ら再生利用を行う産業廃棄物の量 | 800.00 t | 優良認定処理業者への処理委託量 | 30.00 t |
| 自ら熱回収を行う産業廃棄物の量 | 0.00 t | 再生利用業者への処理委託量 | 131.00 t |
| 自ら中間処理により減量する産業廃棄物の量 | 0.00 t | 認定熱回収業者への処理委託量 | 0.00 t |
| 自ら埋立処分又は海洋投入処分を行う産業廃棄物の量 | 0.00 t | 認定熱回収業者以外の熱回収を行う業者への処理委託量 | 0.00 t |
| ※事務処理欄 | | | |

計画の実施状況

(産業 廃 棄 物 の 種 類 : 燃え殻)



| 項目 | 実績値 (自動) |
|----------------------------|----------|
| ①排出量 | 19.66 t |
| ②+⑧自ら再生利用を行った量 | t |
| ⑤自ら熱回収を行った量 | 0.00 t |
| ⑦自ら中間処理により減量した量 | 0.00 t |
| ③+⑨自ら埋立処分又は海洋投入処分を行った量 | t |
| ⑩全処理委託量 | 19.66 t |
| ⑪優良認定処理業者への処理委託量 | 0.00 t |
| ⑫再生利用業者への処理委託量 | 19.66 t |
| ⑬熱回収認定業者への処理委託量 | 0.00 t |
| ⑭熱回収認定業者以外の熱回収を行う業者への処理委託量 | 0.00 t |

計画の実施状況

(産業 廃 棄 物 の 種 類 : 廃プラスチック)

有償物量

不要物等発生量

排出量

自ら直接
再生利用した量

② 0.00 t

自ら直接埋立処分又は
海洋投入処分した量

③ 0.00 t

自ら中間処理
した量

④ 0.00 t

自ら中間処理した
後の残さ量

⑥ 0.00 t

自ら中間処理した後
再生利用した量

⑧ 0.00 t

自ら中間処理した後
自ら埋立処分又は
海洋投入処分した量

⑨ 0.00 t

⑩のうち再生利用業者
への処理委託量

⑫ 1.74 t

⑩のうち熱回収認定
業者への処理委託量

⑬ 0.00 t

⑩のうち熱回収認定
業者以外の業者
への処理委託量

⑭ 0.00 t

項目

実績値 (自動)

| 項目 | 実績値 (自動) | |
|----------------------------|----------|---|
| ①排出量 | 1.74 | t |
| ②+⑧自ら再生利用を行った量 | | t |
| ⑤自ら熱回収を行った量 | 0.00 | t |
| ⑦自ら中間処理により減量した量 | 0.00 | t |
| ③+⑨自ら埋立処分又は海洋投入処分を行った量 | | t |
| ⑩全処理委託量 | 1.74 | t |
| ⑪優良認定処理業者への処理委託量 | 0.00 | t |
| ⑫再生利用業者への処理委託量 | 1.74 | t |
| ⑬熱回収認定業者への処理委託量 | 0.00 | t |
| ⑭熱回収認定業者以外の熱回収を行う業者への処理委託量 | 0.00 | t |

④のうち熱回収
を行った量

⑤ 0.00 t

自ら中間処理により
減量した量

⑦ 0.00 t

直接及び自ら
中間処理した後の
処理委託量

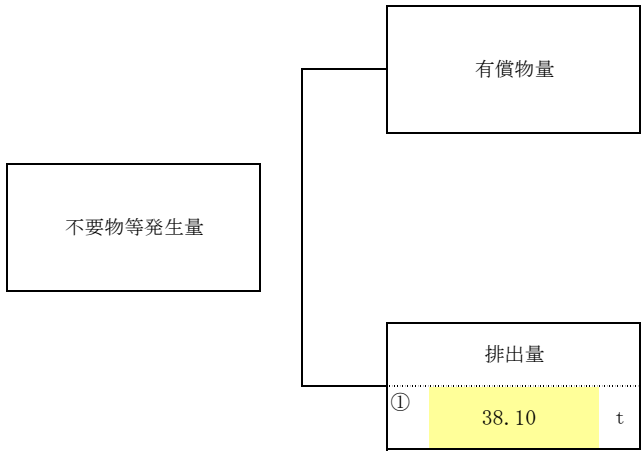
⑩ 1.74 t

⑩のうち優良認定
処理業者への
処理委託量

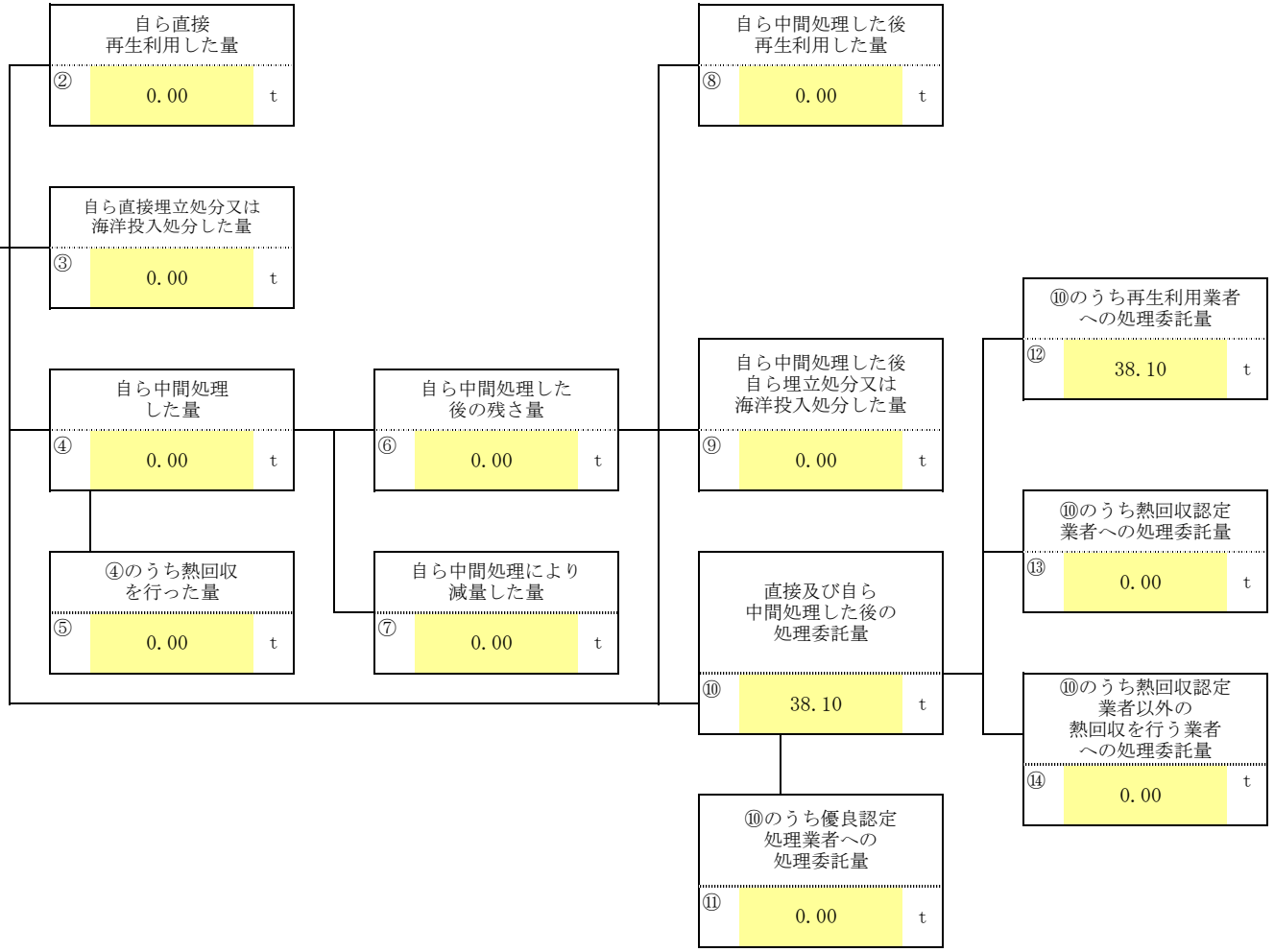
⑪ 0.00 t

計画の実施状況

(産業 廃 棄 物 の 種 類 : 木くず)

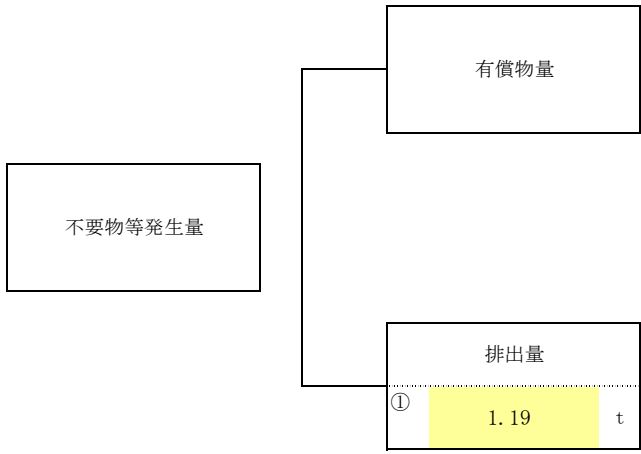


| 項目 | 実績値 (自動) |
|----------------------------|----------|
| ①排出量 | 38.10 t |
| ②+⑧自ら再生利用を行った量 | t |
| ⑤自ら熱回収を行った量 | 0.00 t |
| ⑦自ら中間処理により減量した量 | 0.00 t |
| ③+⑨自ら埋立処分又は海洋投入処分を行った量 | t |
| ⑩全処理委託量 | 38.10 t |
| ⑪優良認定処理業者への処理委託量 | 0.00 t |
| ⑫再生利用業者への処理委託量 | 38.10 t |
| ⑬熱回収認定業者への処理委託量 | 0.00 t |
| ⑭熱回収認定業者以外の熱回収を行う業者への処理委託量 | 0.00 t |

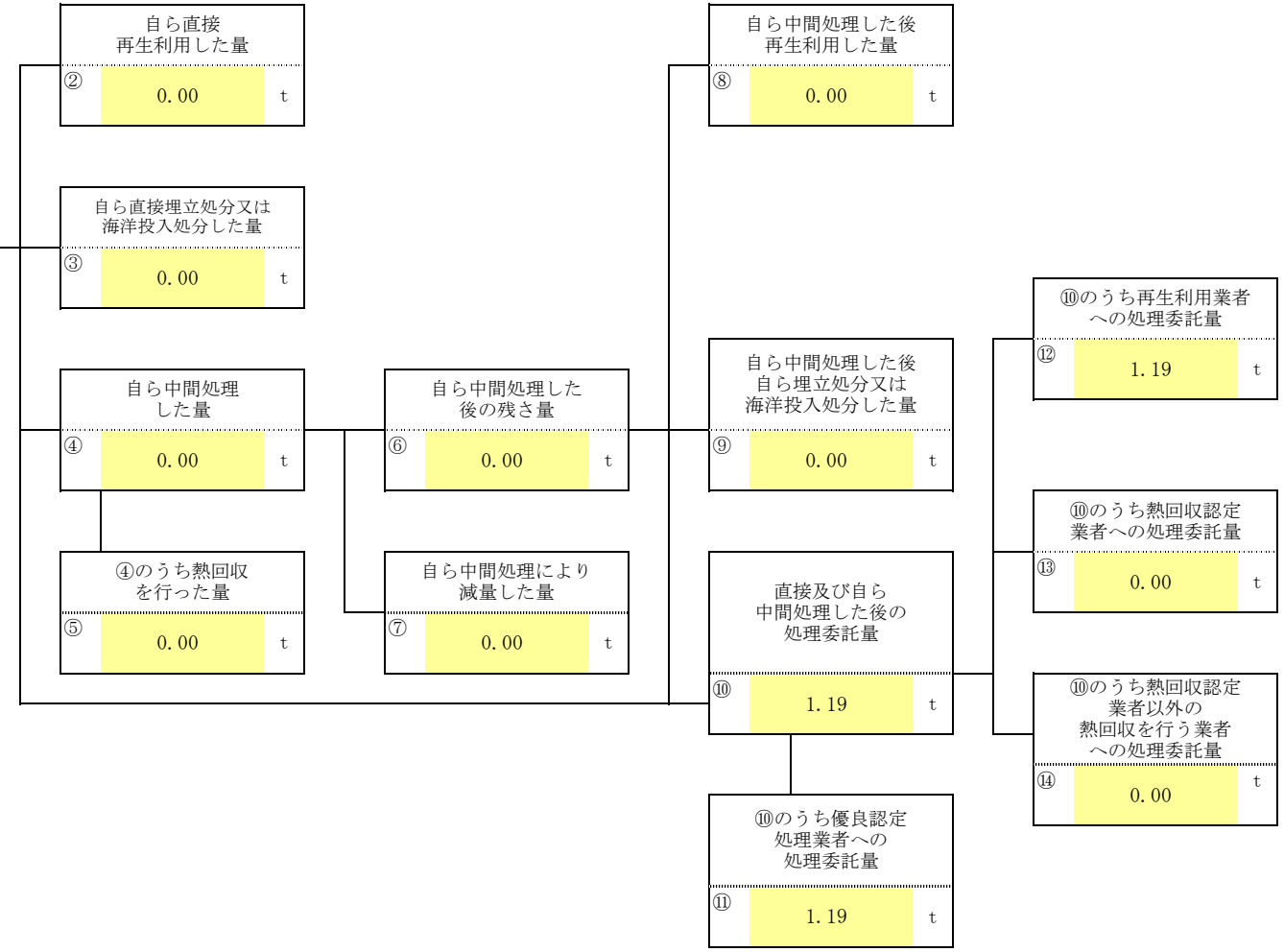


計画の実施状況

(産業廃棄物の種類 : ガラスくず・コンクリートくず及び陶磁器くず)

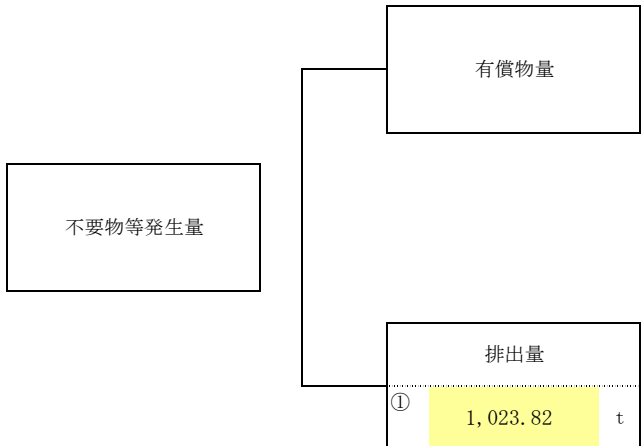


| 項目 | 実績値 (自動) |
|----------------------------|----------|
| ①排出量 | 1.19 t |
| ②+⑧自ら再生利用を行った量 | t |
| ⑤自ら熱回収を行った量 | 0.00 t |
| ⑦自ら中間処理により減量した量 | 0.00 t |
| ③+⑨自ら埋立処分又は海洋投入処分を行った量 | t |
| ⑩全処理委託量 | 1.19 t |
| ⑪優良認定処理業者への処理委託量 | 1.19 t |
| ⑫再生利用業者への処理委託量 | 1.19 t |
| ⑬熱回収認定業者への処理委託量 | 0.00 t |
| ⑭熱回収認定業者以外の熱回収を行う業者への処理委託量 | 0.00 t |

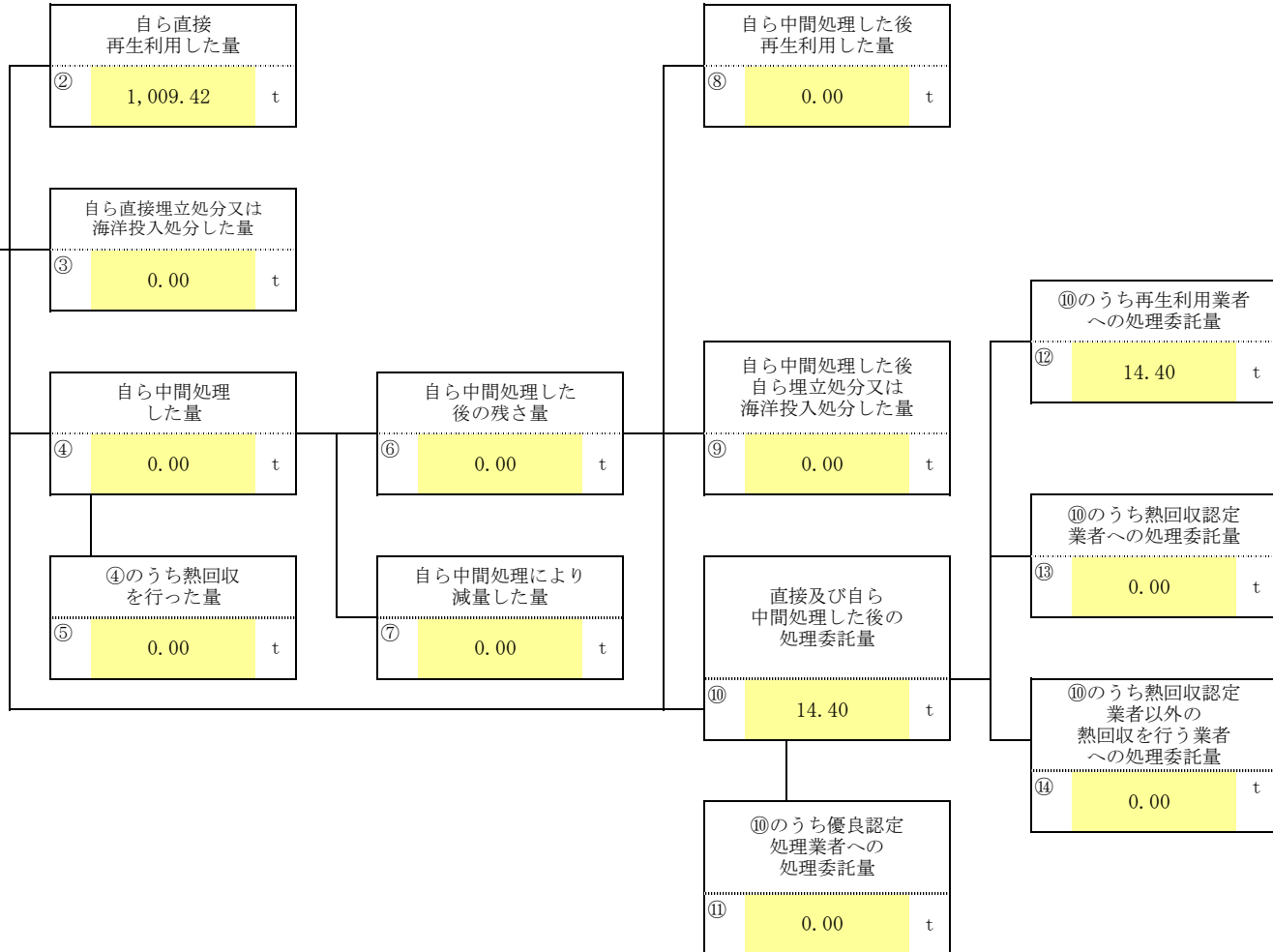


計画の実施状況

(産業 廃 棄 物 の 種 類 : がれき類)



| 項目 | 実績値 (自動) | |
|----------------------------|----------|---|
| ①排出量 | 1,023.82 | t |
| ②+⑧自ら再生利用を行った量 | 1,009.42 | t |
| ⑤自ら熱回収を行った量 | 0.00 | t |
| ⑦自ら中間処理により減量した量 | 0.00 | t |
| ③+⑨自ら埋立処分又は海洋投入処分を行った量 | | t |
| ⑩全処理委託量 | 14.40 | t |
| ⑪優良認定処理業者への処理委託量 | 0.00 | t |
| ⑫再生利用業者への処理委託量 | 14.40 | t |
| ⑬熱回収認定業者への処理委託量 | 0.00 | t |
| ⑭熱回収認定業者以外の熱回収を行う業者への処理委託量 | 0.00 | t |



令和4 年度産業廃棄物処理計画実施状況（産業廃棄物の実績の量）

単位：t

| 産業廃棄物の種類 | 排出量 | 自社内処理 | | | | | | | | | 委託処理 | | | | | | |
|-------------------------|----------|------------------|--------------------------|----------------|-------------------|------------------------------|-----------------------------|---------------------|-----------------------|---------------------------------|--------------------|----------------------------|--------------------------|----------------------|--------------------|---------------------|--------------------------------|
| | | ① 自ら直接再生利用した量 | ② 自ら直接埋立処分又は海洋投入処分した量 | ③ 自ら中間処理した量 | ④のうち熱回収を行った量 | | | ⑦ 自ら中間処理により減量した量 | ⑧ 自ら中間処理した後再生利用した量 | ⑨ 自ら中間処理した後自ら埋立処分又は海洋投入処分した量 | ②+⑧ 自ら再生利用を行った量 | ③+⑨ 自ら埋立処分又は海洋投入処分を行った量 | ⑩の委託量の内訳（重複する場合もあり） | | | | |
| | | | | | ⑤ ④のうち熱回収を行った量 | ⑥ ④のうち熱回収を行わずに中間処理した後の残さ量 | ⑧ 自社内で再生利用する量、又は他人に売却した量 | | | | | | ⑩ 直接及び自ら中間処理した後の処理委託量 | ⑪ 優良認定処理業者への処理委託量 | ⑫ 再生利用業者への処理委託量 | ⑬ 熱回収認定業者への処理委託量 | ⑭ 熱回収認定業者以外の熱回収を行う業者への処理委託量 |
| | | | | | | | | | | | | | | | | | |
| ① | ② | ③ | ④ | ⑤ | ⑦ | ⑥ | ⑧ | ⑨ | ②+⑧ | ③+⑨ | ⑩ | ⑪ | ⑫ | ⑬ | ⑭ | | |
| 1 燃え殻 | 19.66 | 0.00 | 0.00 | 0.00 | 0.00 | 0.00 | 0.00 | 0.00 | 0.00 | 0.00 | 0.00 | 19.66 | 0.00 | 19.66 | 0.00 | 0.00 | |
| 2 汚泥 | 0.00 | 0.00 | 0.00 | 0.00 | 0.00 | 0.00 | 0.00 | 0.00 | 0.00 | 0.00 | 0.00 | 0.00 | 0.00 | 0.00 | 0.00 | 0.00 | |
| 3 廃油 | 0.00 | 0.00 | 0.00 | 0.00 | 0.00 | 0.00 | 0.00 | 0.00 | 0.00 | 0.00 | 0.00 | 0.00 | 0.00 | 0.00 | 0.00 | 0.00 | |
| 4 廃酸 | 0.00 | 0.00 | 0.00 | 0.00 | 0.00 | 0.00 | 0.00 | 0.00 | 0.00 | 0.00 | 0.00 | 0.00 | 0.00 | 0.00 | 0.00 | 0.00 | |
| 5 廃アルカリ | 0.00 | 0.00 | 0.00 | 0.00 | 0.00 | 0.00 | 0.00 | 0.00 | 0.00 | 0.00 | 0.00 | 0.00 | 0.00 | 0.00 | 0.00 | 0.00 | |
| 6 廃プラスチック類 | 1.74 | 0.00 | 0.00 | 0.00 | 0.00 | 0.00 | 0.00 | 0.00 | 0.00 | 0.00 | 0.00 | 1.74 | 0.00 | 1.74 | 0.00 | 0.00 | |
| 1 紙くず | 0.00 | 0.00 | 0.00 | 0.00 | 0.00 | 0.00 | 0.00 | 0.00 | 0.00 | 0.00 | 0.00 | 0.00 | 0.00 | 0.00 | 0.00 | 0.00 | |
| 2 木くず | 38.10 | 0.00 | 0.00 | 0.00 | 0.00 | 0.00 | 0.00 | 0.00 | 0.00 | 0.00 | 0.00 | 38.10 | 0.00 | 38.10 | 0.00 | 0.00 | |
| 3 繊維くず | 0.00 | 0.00 | 0.00 | 0.00 | 0.00 | 0.00 | 0.00 | 0.00 | 0.00 | 0.00 | 0.00 | 0.00 | 0.00 | 0.00 | 0.00 | 0.00 | |
| 4 動植物性残さ | 0.00 | 0.00 | 0.00 | 0.00 | 0.00 | 0.00 | 0.00 | 0.00 | 0.00 | 0.00 | 0.00 | 0.00 | 0.00 | 0.00 | 0.00 | 0.00 | |
| 5 ゴムくず | 0.00 | 0.00 | 0.00 | 0.00 | 0.00 | 0.00 | 0.00 | 0.00 | 0.00 | 0.00 | 0.00 | 0.00 | 0.00 | 0.00 | 0.00 | 0.00 | |
| 6 金属くず | 0.00 | 0.00 | 0.00 | 0.00 | 0.00 | 0.00 | 0.00 | 0.00 | 0.00 | 0.00 | 0.00 | 0.00 | 0.00 | 0.00 | 0.00 | 0.00 | |
| 7 ガラスくず・コンクリートくず及び陶磁器くず | 1.19 | 0.00 | 0.00 | 0.00 | 0.00 | 0.00 | 0.00 | 0.00 | 0.00 | 0.00 | 0.00 | 1.19 | 1.19 | 1.19 | 0.00 | 0.00 | |
| 8 鋳さい | 0.00 | 0.00 | 0.00 | 0.00 | 0.00 | 0.00 | 0.00 | 0.00 | 0.00 | 0.00 | 0.00 | 0.00 | 0.00 | 0.00 | 0.00 | 0.00 | |
| 9 がれき類 | 1,023.82 | 1,009.42 | 0.00 | 0.00 | 0.00 | 0.00 | 0.00 | 0.00 | 0.00 | 1,009.42 | 0.00 | 14.40 | 0.00 | 14.40 | 0.00 | 0.00 | |
| 10 家畜ふん尿 | 0.00 | 0.00 | 0.00 | 0.00 | 0.00 | 0.00 | 0.00 | 0.00 | 0.00 | 0.00 | 0.00 | 0.00 | 0.00 | 0.00 | 0.00 | 0.00 | |
| 11 家畜の死体 | 0.00 | 0.00 | 0.00 | 0.00 | 0.00 | 0.00 | 0.00 | 0.00 | 0.00 | 0.00 | 0.00 | 0.00 | 0.00 | 0.00 | 0.00 | 0.00 | |
| 12 動物系固形不要物 | 0.00 | 0.00 | 0.00 | 0.00 | 0.00 | 0.00 | 0.00 | 0.00 | 0.00 | 0.00 | 0.00 | 0.00 | 0.00 | 0.00 | 0.00 | 0.00 | |
| 13 ばいじん | 0.00 | 0.00 | 0.00 | 0.00 | 0.00 | 0.00 | 0.00 | 0.00 | 0.00 | 0.00 | 0.00 | 0.00 | 0.00 | 0.00 | 0.00 | 0.00 | |
| 14 処分するために処理したもの | 0.00 | 0.00 | 0.00 | 0.00 | 0.00 | 0.00 | 0.00 | 0.00 | 0.00 | 0.00 | 0.00 | 0.00 | 0.00 | 0.00 | 0.00 | 0.00 | |
| | 0.00 | 0.00 | 0.00 | 0.00 | 0.00 | 0.00 | 0.00 | 0.00 | 0.00 | 0.00 | 0.00 | 0.00 | 0.00 | 0.00 | 0.00 | 0.00 | |
| | 0.00 | 0.00 | 0.00 | 0.00 | 0.00 | 0.00 | 0.00 | 0.00 | 0.00 | 0.00 | 0.00 | 0.00 | 0.00 | 0.00 | 0.00 | 0.00 | |
| 合計 | 1,084.51 | 1,009.42 | 0.00 | 0.00 | 0.00 | 0.00 | 0.00 | 0.00 | 0.00 | 1,009.42 | 0.00 | 75.09 | 1.19 | 75.09 | 0.00 | 0.00 | |

※ 総排出量⑩=②+③+(④-⑥)+⑧+⑨+⑩

※記入にあたっては、「産業廃棄物処理計画実施状況報告書」第3面備考の4を参照してください。