

# 長野県感染症情報（2024年（令和6年）第50週）

（2024年12月9日～2024年12月15日）

2024年（令和6年）12月18日  
 （問合せ先）  
 長野県健康福祉部感染症対策課 渡辺（恵）、二本松  
 026-235-7148(直) 026-232-0111(代)内線4142  
 026-235-7334(FAX)  
 Email kansen@pref.nagano.lg.jp

## ●全数把握感染症

結核4例、潜在性結核感染症1例、A型肝炎1例、つつが虫病1例、クロイツフェルト・ヤコブ病1例、劇症型溶血性レンサ球菌感染症2例、梅毒2例の届出がありました。

## ●定点把握感染症

インフルエンザは前週から増加して、定点あたり21.55人でした。先週、「インフルエンザ注意報」を公表しており、今後、さらなる流行の拡大が懸念されるので注意が必要です。

新型コロナウイルス感染症(COVID-19)は前週から増加して、定点あたり6.03人でした。

体温や健康状態のセルフチェックをしていただくとともに、外出後の流水・石けんによる手洗いや手指消毒、適切なマスクの着脱や症状がある場合の咳エチケット、室内の換気や適度な湿度の保持など、感染予防を心がけましょう。

○第51週は、12月25日（水）発行予定です。

○インフルエンザについては、4ページ「長野県インフルエンザ情報」にも掲載

○インフルエンザ情報（季節性インフルエンザ）

<https://www.pref.nagano.lg.jp/kansensho-taisaku/kenko/kenko/kansensho/joho/influ.html>

○学校等のインフルエンザ様疾患による休業状況

<https://www.pref.nagano.lg.jp/hoken-shippei/kenko/kenko/kansensho/joho/influ2.html>

○海外へ渡航される皆様へ 厚生労働省

[https://www.mhlw.go.jp/stf/seisakunitsuite/bunya/kenkou\\_iryuu/kenkou/kekkaku-kansenshou18/index\\_00003.html](https://www.mhlw.go.jp/stf/seisakunitsuite/bunya/kenkou_iryuu/kenkou/kekkaku-kansenshou18/index_00003.html)

○海外で健康に過ごすために 厚生労働省検疫所 FORTH(総合ページ) <https://www.forth.go.jp/index.html>

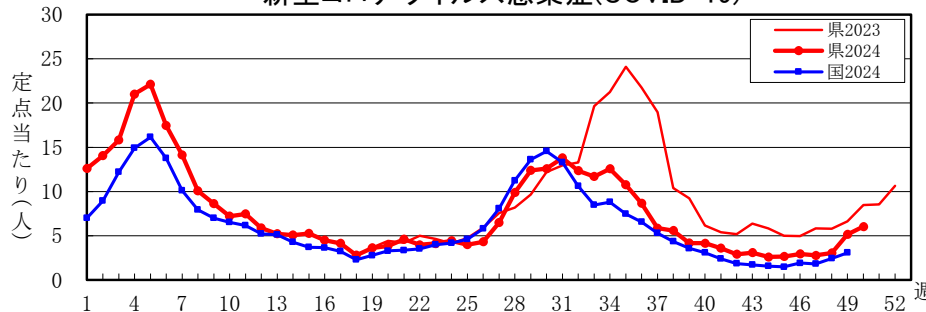
## 全数把握感染症届出状況

|       |                                       |
|-------|---------------------------------------|
| 一類感染症 | なし                                    |
| 二類感染症 | 結核4例、潜在性結核感染症1例                       |
| 三類感染症 | なし                                    |
| 四類感染症 | A型肝炎1例、つつが虫病1例                        |
| 五類感染症 | クロイツフェルト・ヤコブ病1例、劇症型溶血性レンサ球菌感染症2例、梅毒2例 |
| 動物感染症 | なし                                    |

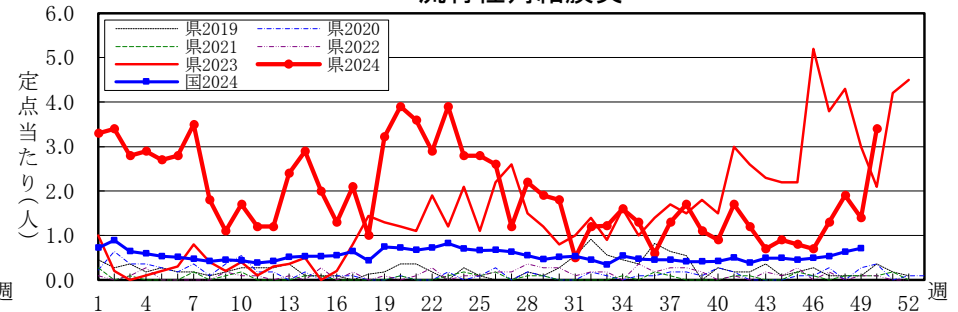
## 定点把握感染症届出状況

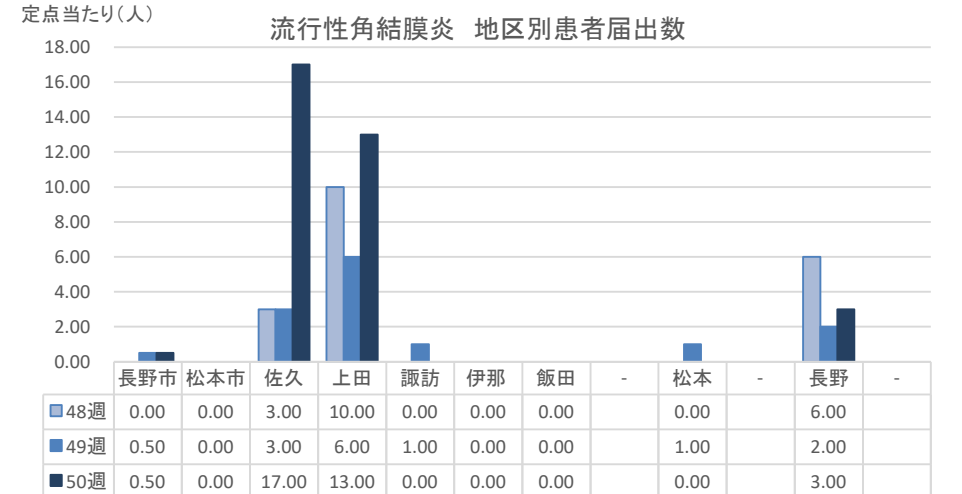
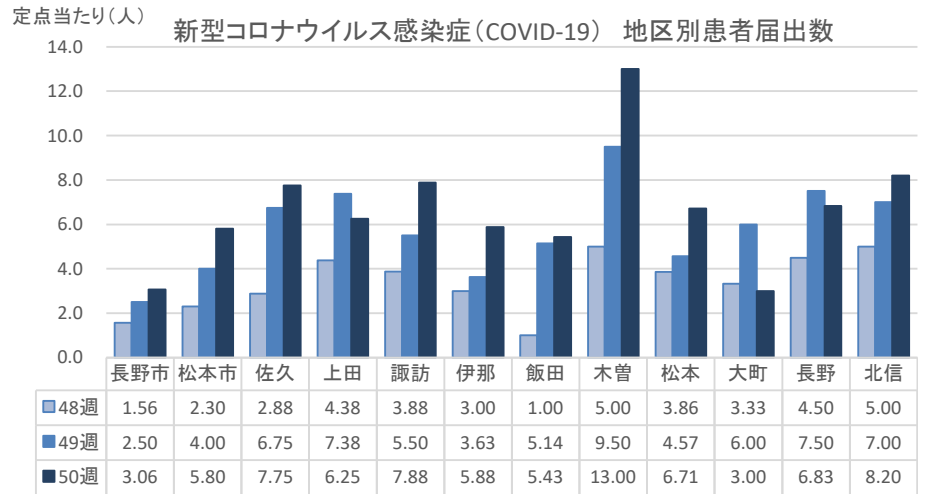
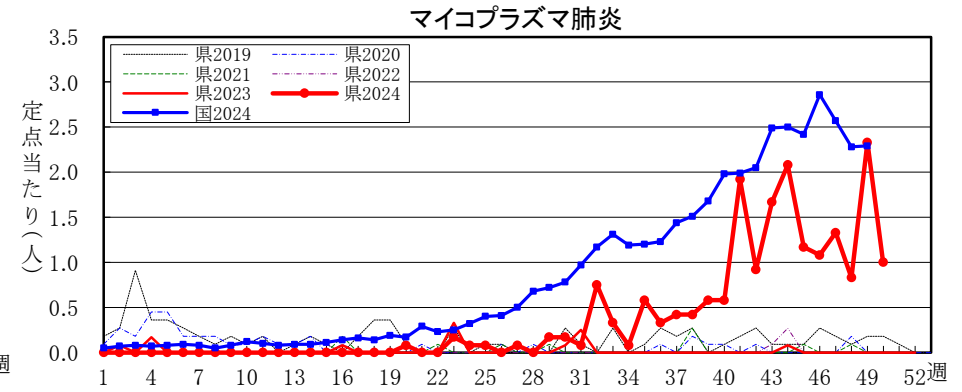
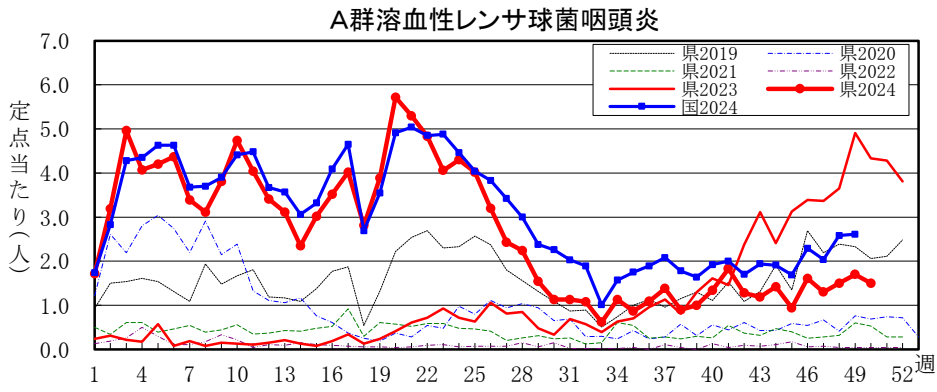
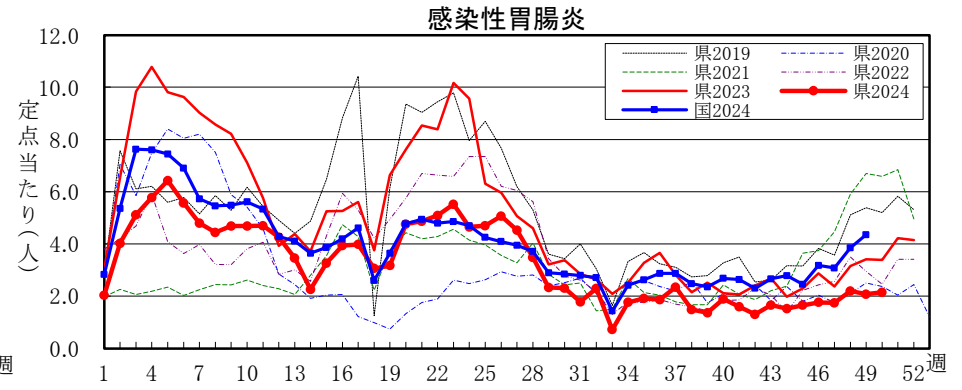
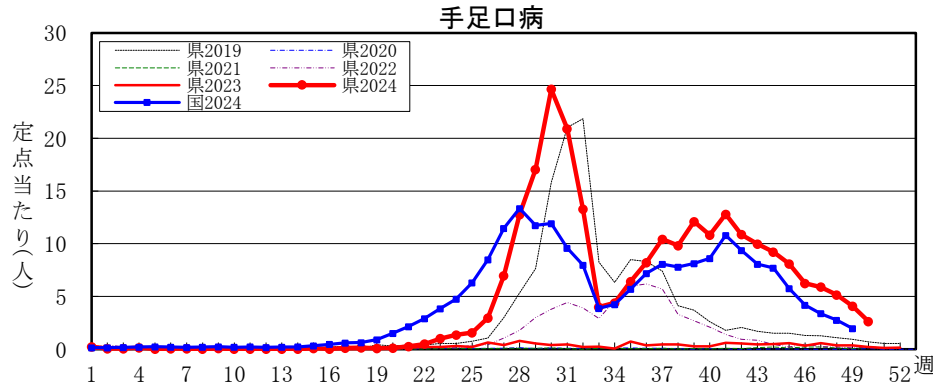
| 感染症名           | 今週    | 1週前   | 2週前  |
|----------------|-------|-------|------|
| 1 インフルエンザ      | 21.55 | 12.47 | 9.07 |
| 2 新型コロナウイルス感染症 | 6.03  | 5.13  | 3.03 |
| 3 流行性角結膜炎      | 3.40  | 1.40  | 1.90 |
| 4 手足口病         | 2.63  | 4.07  | 5.15 |
| 5 感染性胃腸炎       | 2.15  | 2.07  | 2.20 |

新型コロナウイルス感染症(COVID-19)



流行性角結膜炎





感染症情報 第50週 (2024年(令和6年)12月9日~2024年(令和6年)12月15日)

全数把握感染症(一類・二類・三類・四類・五類(全数))届出状況

(診断日を基準に集計しています。また、速報のため今後の集計で変更が生じることがあります。)

Table showing infection statistics for categories 一類(7), 二類(7), 三類(5), and 四類(44). Columns include specific diseases like Ebola, Influenza, and various viral infections.

Table showing infection statistics for category 四類(44), including diseases like Kyasanur Forest Disease, Rabies, and Dengue.

Table showing infection statistics for category 四類(44) and 五類(24), including diseases like Rift Valley Fever, Leishmaniasis, and various bacterial infections.

定点把握感染症(五類(定点))届出状況

Large table showing detailed infection statistics for various categories and specific diseases across different municipalities (保健所).

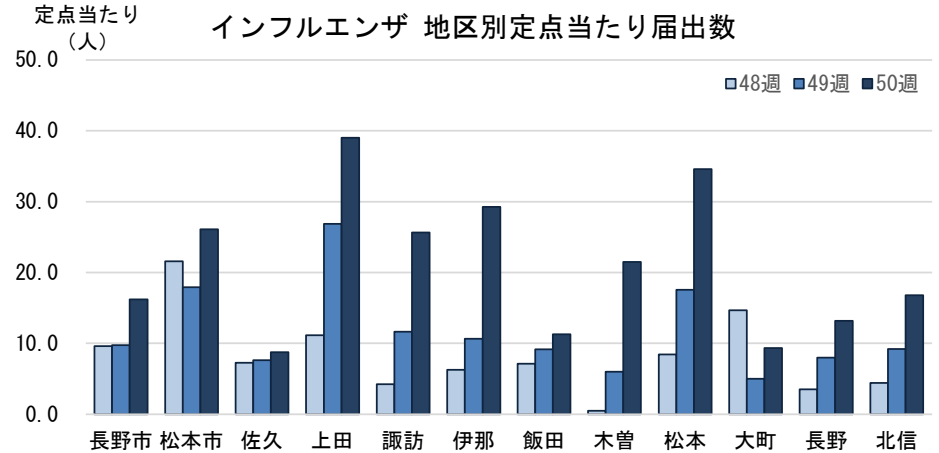
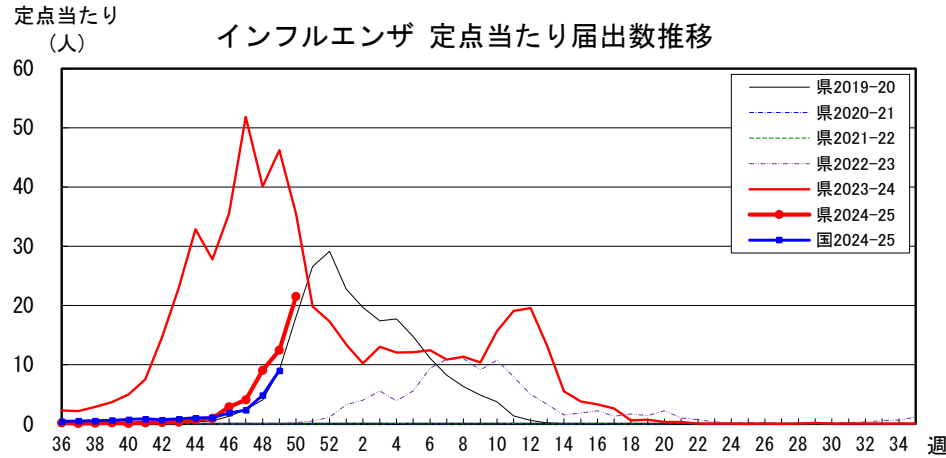
Table showing infection statistics for category 五類(24), including specific diseases like Anthrax and Botulism.

Table showing infection statistics for categories 一類 to 五類, including counts for each category.

Table showing infection statistics for categories 一類 to 五類, including counts for each category.

Table showing age-specific infection statistics for different categories, with columns for age groups and various disease types.

## 長野県インフルエンザ情報（2024年（令和6年）第50週） （2024年12月9日～2024年12月15日）



・地区別定点当たり届出数（最近5週間）

|     | 定点数 | 定点当たり届出数(人) |      |       |       |       |
|-----|-----|-------------|------|-------|-------|-------|
|     |     | 46週         | 47週  | 48週   | 49週   | 50週   |
| 長野市 | 16  | 6.31        | 6.94 | 9.63  | 9.75  | 16.19 |
| 松本市 | 10  | 3.90        | 7.10 | 21.60 | 17.90 | 26.10 |
| 佐久  | 8   | 0.38        | 2.63 | 7.25  | 7.63  | 8.75  |
| 上田  | 8   | 1.63        | 2.88 | 11.13 | 26.88 | 39.00 |
| 諏訪  | 8   | 1.13        | 1.75 | 4.25  | 11.63 | 25.63 |
| 伊那  | 8   | 1.50        | 1.50 | 6.25  | 10.63 | 29.25 |
| 飯田  | 7   | 2.71        | 4.57 | 7.14  | 9.14  | 11.29 |
| 木曾  | 2   | 0.50        | 2.00 | 0.50  | 6.00  | 21.50 |
| 松本  | 7   | 1.71        | 2.86 | 8.43  | 17.57 | 34.57 |
| 大町  | 3   | 1.00        | 2.00 | 14.67 | 5.00  | 9.33  |
| 長野  | 6   | 4.83        | 5.17 | 3.50  | 8.00  | 13.17 |
| 北信  | 5   | 2.60        | 3.00 | 4.40  | 9.20  | 16.80 |
| 全県  | 88  | 2.89        | 4.09 | 9.07  | 12.47 | 21.55 |

・インフルエンザウイルスサーベイランス（地区別検体数及び結果）

|     | 第 48 週 |          |            |       |        |     |     | 第 49 週 |          |            |       |        |     |     | シーズン累計(36週～) |          |            |       |        |     |     |
|-----|--------|----------|------------|-------|--------|-----|-----|--------|----------|------------|-------|--------|-----|-----|--------------|----------|------------|-------|--------|-----|-----|
|     | 検体数    | AH1pdm09 | AH3亜型(A香港) | B(山形) | B(ヒノカ) | 検査中 | 不検出 | 検体数    | AH1pdm09 | AH3亜型(A香港) | B(山形) | B(ヒノカ) | 検査中 | 不検出 | 検体数          | AH1pdm09 | AH3亜型(A香港) | B(山形) | B(ヒノカ) | 検査中 | 不検出 |
| 長野市 | 2      | 2        | -          | -     | -      | -   | -   | 1      | 1        | -          | -     | -      | -   | -   | 10           | 10       | -          | -     | -      | -   | -   |
| 松本市 | 7      | 6        | -          | -     | -      | 1   | -   | 8      | 2        | -          | -     | -      | 6   | -   | 31           | 17       | -          | -     | 1      | 11  | 2   |
| 佐久  | 2      | -        | -          | -     | -      | 2   | -   | -      | -        | -          | -     | -      | -   | -   | 2            | -        | -          | -     | -      | 2   | -   |
| 上田  | -      | -        | -          | -     | -      | -   | -   | -      | -        | -          | -     | -      | -   | -   | -            | -        | -          | -     | -      | -   | -   |
| 諏訪  | 5      | 5        | -          | -     | -      | -   | -   | -      | -        | -          | -     | -      | -   | -   | 5            | 5        | -          | -     | -      | -   | -   |
| 伊那  | -      | -        | -          | -     | -      | -   | -   | 1      | 1        | -          | -     | -      | -   | -   | 1            | 1        | -          | -     | -      | -   | -   |
| 飯田  | -      | -        | -          | -     | -      | -   | -   | -      | -        | -          | -     | -      | -   | -   | 2            | 2        | -          | -     | -      | -   | -   |
| 木曾  | -      | -        | -          | -     | -      | -   | -   | -      | -        | -          | -     | -      | -   | -   | -            | -        | -          | -     | -      | -   | -   |
| 松本  | -      | -        | -          | -     | -      | -   | -   | -      | -        | -          | -     | -      | -   | -   | 1            | 1        | -          | -     | -      | -   | -   |
| 大町  | 5      | 5        | -          | -     | -      | -   | -   | -      | -        | -          | -     | -      | -   | -   | 5            | 5        | -          | -     | -      | -   | -   |
| 長野  | -      | -        | -          | -     | -      | -   | -   | -      | -        | -          | -     | -      | -   | -   | 3            | 2        | -          | -     | -      | 1   | -   |
| 北信  | -      | -        | -          | -     | -      | -   | -   | 3      | 3        | -          | -     | -      | -   | -   | 3            | 3        | -          | -     | -      | -   | -   |
| 合計  | 21     | 18       | -          | -     | -      | 3   | -   | 13     | 7        | -          | -     | -      | 6   | -   | 63           | 46       | -          | -     | 1      | 14  | 2   |

検体数「-」の地区は、検体が採取されなかったことを示す。速報値のため今後の集計で変更が生じる場合があります。

学校等での集団発生 <https://www.pref.nagano.lg.jp/hoken-shippei/kenko/kenko/kansensho/joho/influ2.html>

参考: 注意報の基準値: 10人以上30人未満

警報の基準値: 30人以上

(警報の終息基準値: 10人未満)