

## 長野県感染症情報（2018年（平成30年）第13週） （2018年3月26日～2018年4月1日）

2018年（平成30年）4月4日  
 長野県健康福祉部保健・疾病対策課感染症対策係  
 （課長）西垣明子（担当）阿部 徹 笠原ひとみ  
 026-235-7148(直) 026-232-0111(代)内線2640  
 026-235-7170(FAX)  
 Email hoken-shippei@pref.nagano.lg.jp

### ●全数把握感染症

結核1例、潜在性結核1例、侵襲性肺炎球菌感染症2例、梅毒1例の届出がありました。

### ●定点把握感染症

インフルエンザは定点当たり4.71人で、県内全ての地域で注意報レベル（定点当たり10人）を下回りました。

感染性胃腸炎（ロタウイルス）の届出数が徐々に増加しています。例年3月から5月頃増加する傾向があり、今後の動向に注意が必要です。

●次週第14週の発行は、4月11日（水）の予定です。

ロタウイルスに関するQ&A（厚生労働省）

<http://www.mhlw.go.jp/bunya/kenkou/kekkaku-kansenshou19/Rotavirus/>

長野県感染症情報～トピックス～

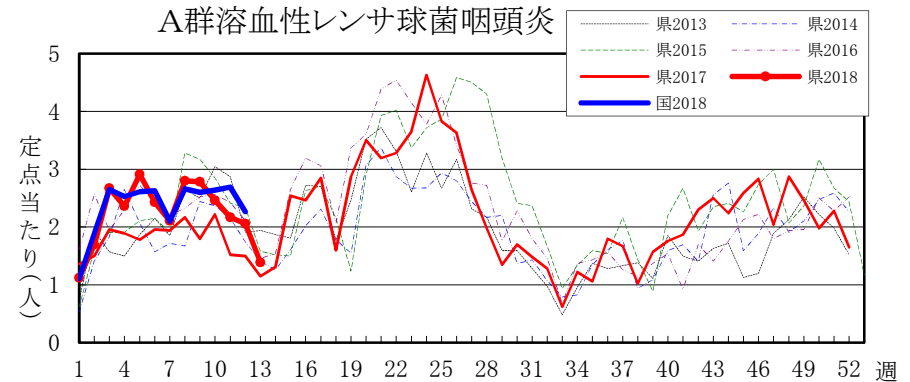
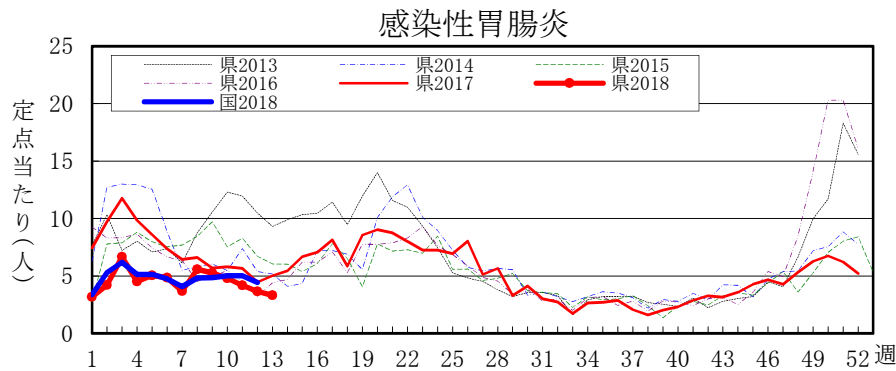
<http://www.pref.nagano.lg.jp/hoken-shippei/kenko/kenko/kansensho/joho/topics.html>

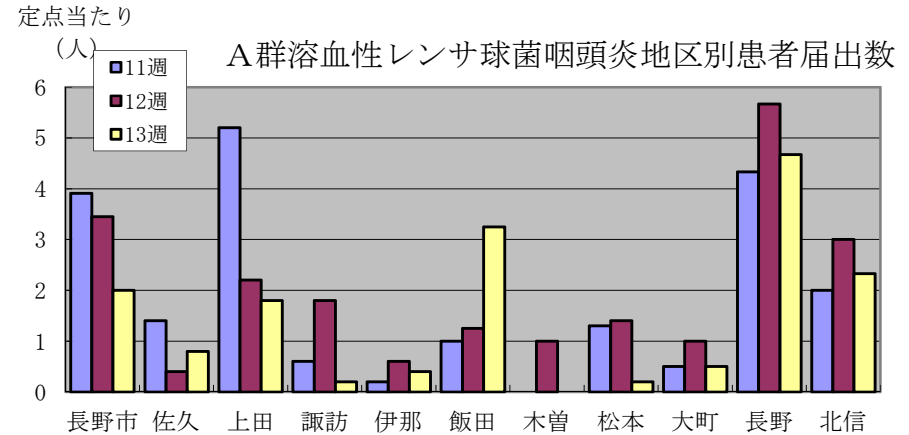
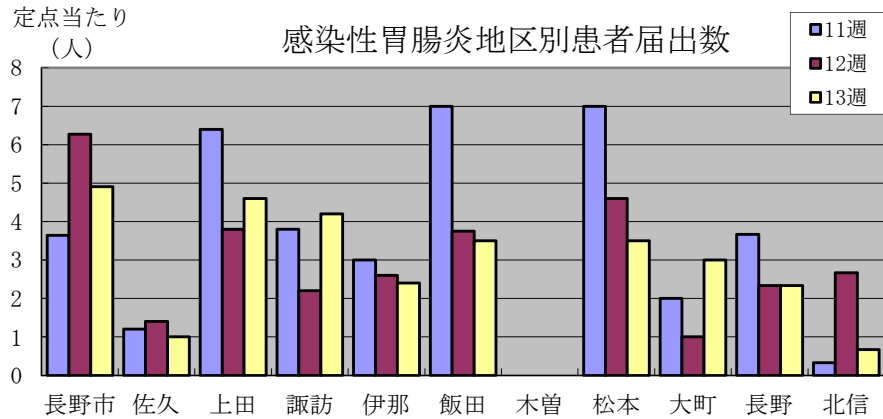
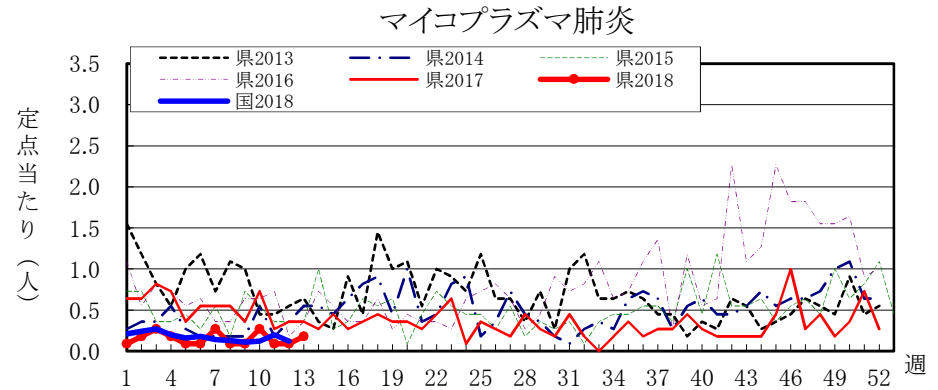
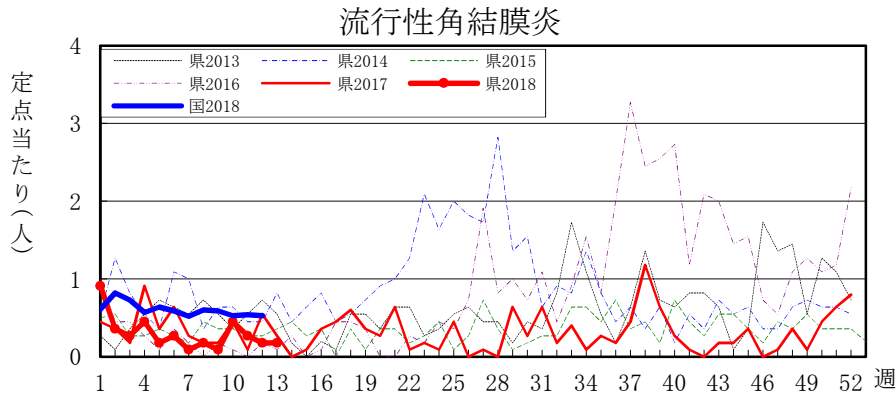
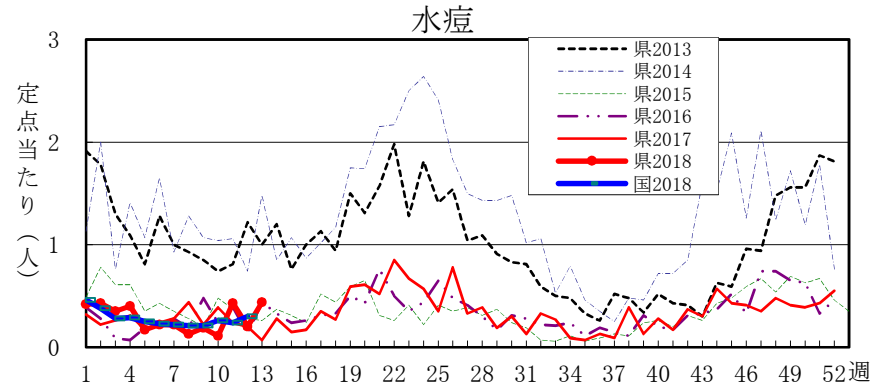
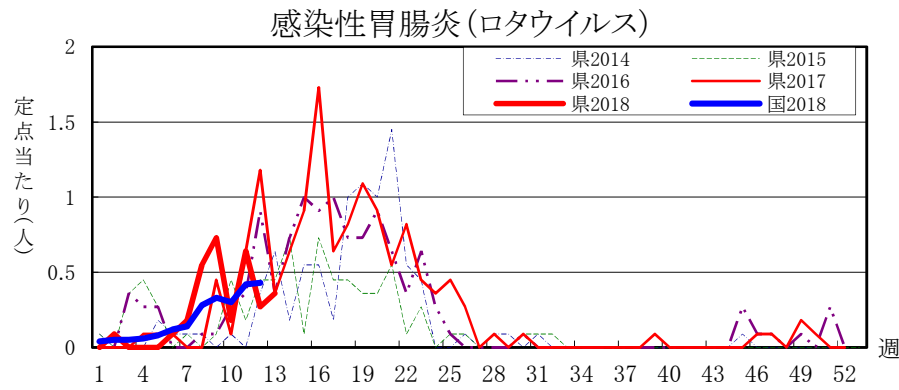
### 全数把握感染症届出状況

一類感染症	なし
二類感染症	結核 1例、潜在性結核 1例
三類感染症	なし
四類感染症	なし
五類感染症	侵襲性肺炎球菌感染症2例、梅毒1例
動物感染症	なし

### 定点把握感染症届出状況

感 染 症 名	今週	1週前	2週前
1 インフルエンザ	4.71	8.31	13.31
2 感染性胃腸炎	3.31	3.65	4.19
3 A群溶血性レンサ球菌咽頭炎	1.39	2.06	2.17
4 水痘	0.44	0.20	0.43
5 感染性胃腸炎（ロタウイルス）	0.36	0.27	0.64





# 感 染 症 情 報 第13週 (2018年(平成30年)3月26日～2018年(平成30年) 4月1日)

一類・二類・三類・四類・五類感染症(全数把握対象疾病)届出状況 (診断日を基準に集計しています。また、速報のため今後の集計で変更が生じることがあります。)

	一類(7)							二類(7)							三類(5)					四類(44)										
	エボラ出血熱	クリミア・コンゴ出血熱	痘そう	南米出血熱	ペスト	マールブルグ病	ラッサ熱	急性灰白髄炎	結核	潜在性結核	ジフテリア	SARS	MERS	鳥インフルエンザ(H5N1)	鳥インフルエンザ(H7N9)	コレラ	細菌性赤痢	腸管出血性大腸菌感染症	腸チフス	パラチフス	E型肝炎	ウイルス肝炎(脳炎)	A型肝炎	エキノコックス症	黄熱	オウム病	オムスク出血熱	回帰熱	キヤサシ森林病	
今週	-	-	-	-	-	-	-	-	1	1	-	-	-	-	-	-	-	-	-	-	-	-	-	-	-	-	-	-	-	-
2018年計	-	-	-	-	-	-	-	-	40	9	-	-	-	-	-	-	-	3	-	-	-	2	-	-	-	-	-	-	-	-

	四類(44)																													
	Q熱	狂犬病	コクシジオイドス症	サル痘	ジカウイルス感染症	重症熱性血小板減少症候群	腎症候性出血熱	西部ウマ脳炎	タミ媒脳炎	炭疽	チクングニア熱	つつが虫病	デング熱	東部ウマ脳炎	鳥インフルエンザ(H5N1)	E型肝炎	日本紅斑熱	日本脳炎	ハンタウイルス肺炎候群	Bウイルス病	鼻疽	ブルセラ症	ペネエウマ脳炎	バンドラウイルス感染症	発しんチフス	ボツリヌス症	マラリア	野兔病	ライム病	
今週	-	-	-	-	-	-	-	-	-	-	-	-	-	-	-	-	-	-	-	-	-	-	-	-	-	-	-	-	-	-
2018年計	-	-	-	-	-	-	-	-	-	-	-	-	-	-	-	-	1	-	-	-	-	-	-	-	-	-	-	-	-	-

	四類(44)				五類(23)																										
	リッサウイルス感染症	リフトバレー熱	類鼻疽	レジオネラ症	レプトスピラ症	ロッキーマountain熱	アムネバ赤痢	ウイルス性肝炎(除A-E)	CRE感染症	急性脳炎(除WN日脳等)	クリプトスピリウム症	クロイツフェルト・ヤコブ病	劇症型溶レン菌感染症	後天性免疫不全症候群	ジアルジア症	侵襲性インフルエンザ菌感染症	侵襲性髄膜炎菌感染症	侵襲性肺炎球菌感染症	水痘(入院)	先天性風しん症候群	梅毒	播種性クリプトコックス症	破傷風	VRSA感染症	VRE感染症	百日咳	風しん	麻しん	薬剤耐性アシネバクター感染症		
今週	-	-	-	-	-	-	-	-	-	-	-	-	-	-	-	-	-	2	2	-	-	1	-	-	-	-	-	-	-	-	-
2018年計	-	-	-	-	7	-	-	-	2	-	5	5	-	3	-	2	-	1	-	17	2	-	6	-	-	-	9	-	-	-	-

### 定点把握五類感染症届出状況

保健所	届出定点数				インフル																			小児						眼科		基幹					
	インフル		小児	眼科	基幹	インフル				RSウイルス	咽頭	A群溶連菌咽頭炎	感染性	水痘	手足口病	伝染性	突発性	ヘルパンギーナ	流行性	急性出血性	流行性	細菌性	無菌性	マイコプラズマ	クラミジア	感染性	髄膜炎	髄膜炎	肺炎	肺炎	胃腸炎						
	エンザ	エンザ	エンザ	エンザ	エンザ	エンザ	エンザ	エンザ	エンザ	エンザ	エンザ	エンザ	エンザ	エンザ	エンザ	エンザ	エンザ	エンザ	エンザ	エンザ	エンザ	エンザ	エンザ	エンザ	エンザ	エンザ	エンザ	エンザ	エンザ	エンザ	エンザ						
佐久	8	5	1	1	46	-	-	4	5	1	-	-	5	1	-	-	-	-	-	-	-	-	-	-	-	-	-	-	-	-	-						
上田	8	5	1	1	71	-	1	9	23	1	-	-	1	-	-	-	1	-	-	-	-	-	-	1	-	-	-	-	-	-	1						
諏訪	8	5	1	1	15	-	-	1	21	1	-	-	-	-	-	1	-	-	-	-	-	-	-	-	-	-	-	-	-	-	-						
伊那	8	5	1	1	78	2	-	2	12	1	-	-	1	-	-	-	-	-	-	-	-	-	-	-	-	-	-	-	-	-	2						
飯田	7	4	1	1	14	-	-	13	14	-	-	-	-	2	-	-	-	-	2	-	-	-	-	-	-	-	-	-	-	-	-						
木曾	2	1	-	1	4	-	-	-	-	-	-	-	-	-	-	-	-	-	-	-	-	-	-	-	-	-	-	-	-	-	-						
松本	16	10	3	1	51	1	-	2	35	1	-	-	1	-	-	-	3	-	2	-	-	-	-	-	-	-	-	-	-	-	1						
大町	3	2	-	1	5	2	2	1	6	-	-	-	-	-	-	-	-	-	-	-	-	-	-	-	-	-	-	-	-	-	-						
長野	6	3	-	1	26	-	-	14	7	3	-	-	-	-	-	-	-	-	-	-	-	-	-	-	-	-	-	-	-	-	-						
北信	5	3	-	1	39	1	-	7	2	-	-	-	-	-	-	-	-	-	-	-	-	-	-	-	-	-	-	-	-	-	-						
長野市	16	11	2	1	16	-	-	22	54	17	-	-	1	-	2	3	-	-	2	-	-	-	-	1	-	-	-	-	-	-	-						
合 計	87	54	11	11	410	6	3	75	179	24	3	3	7	-	8	-	-	8	-	-	-	-	2	-	-	-	2	-	-	4							
定点当たり届出数	4.71				0.11	0.06	1.39	3.31	0.44	0.06	0.06	0.13	0.00	0.15	0.00	0.18	0.00	0.00	0.18	0.00	0.36																
累 計 (1/1~)	231				32.108	2.11	66	1.559	3.171	199	71	18	145	125	4	43	1	0	22	0	33																

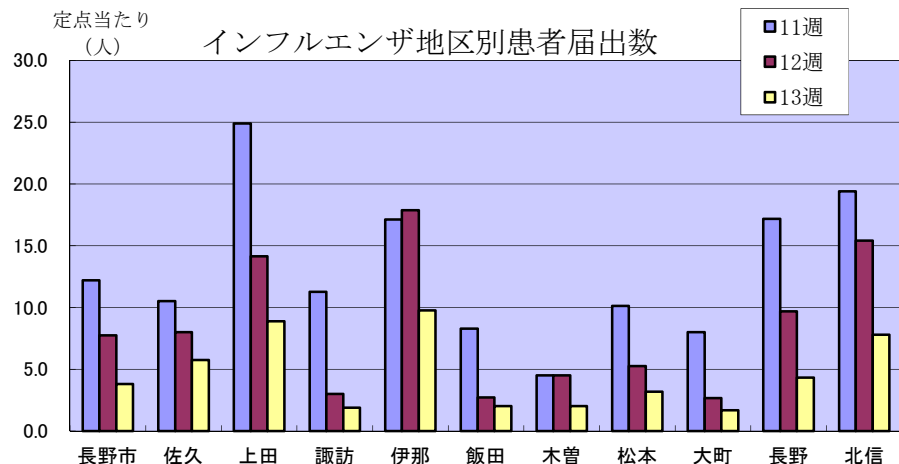
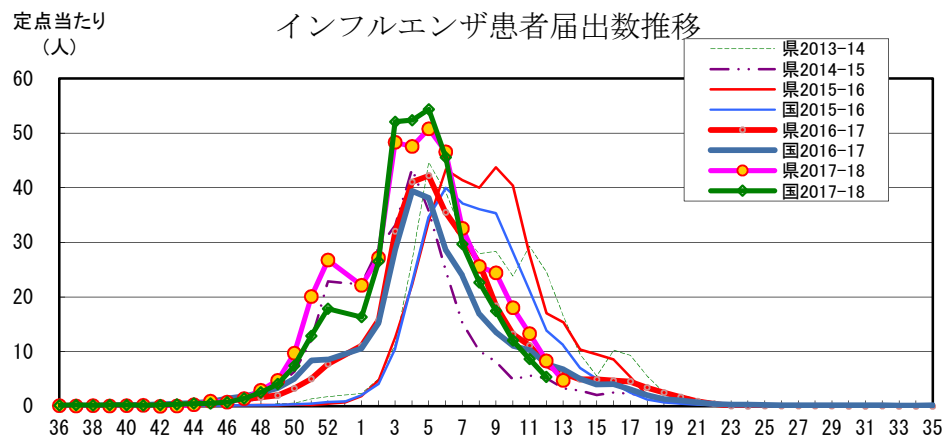
今週	動物			全数把握対象疾病再掲				
	細菌性赤痢	麻疹	脊髄炎	一類	二類	三類	四類	五類
	-	-	-	-	-	-	-	-
2018年計	-	-	-	-	-	-	-	-

今週	全数把握対象疾病再掲				
	一類	二類	三類	四類	五類
	-	2	-	-	3
2018年計	-	49	3	10	52

インフル/眼	小児	基幹	( )年齢対応:眼科定点																										
			5ヶ月	6ヶ月	7ヶ月	8ヶ月	9ヶ月	10ヶ月	11ヶ月	1歳	2歳	3歳	4歳	5歳	6歳	7歳	8歳	9歳	10-14	15-19	20-29	30-39	40-49	50-59	60-69	70-79(70以上)	80歳以上		
5ヶ月	5ヶ月	0歳	-	-	-	-	-	-	-	-	-	-	-	-	-	-	-	-	-	-	-	-	-	-	-	-	-	-	
~11ヶ月	~11ヶ月	1-4	7	1	-	-	7	-	-	-	-	3	-	-	-	-	-	-	-	-	-	-	-	-	-	-	-	3	
1歳	1歳	5-9	19	1	2	1	23	2	1	2	4	-	-	-	-	-	-	-	-	-	-	-	-	-	-	-	-	-	
2歳	2	10-14	10	1	1	5	29	1	1	-	-	1	-	-	-	-	-	-	-	-	-	-	-	-	-	-	-	-	
3歳	3	15-19	24	-	-	8	16	-	1	-	-	1	-	-	-	-	-	-	-	-	-	-	-	-	-	-	-	-	
4歳	4	20-24	18	1	-	13	15	2	-	-	-	1	-	-	-	-	-	-	-	-	-	-	-	-	-	-	-	-	-
5歳	5	25-29	26	-	-	11	16	5	-	1	-	3	-	-	-	-	-	-	-	-	-	-	-	-	-	-	-	-	-
6歳	6	30-34	19	-	-	9	13	10	-	-	-	1	-	-	-	-	-	-	-	-	-	-	-	-	-	-	-	-	-
7歳	7	35-39	13	-	-	3	13	1	-	-	-	1	-	-	-	-	-	-	-	-	-	-	-	-	-	-	-	-	-
8歳	8	40-44	15	-	-	7	5	-	-	-	-	-	-	-	-	-	-	-	-	-	-	-	-	-	-	-	-	-	-
9歳	9	45-49	9	-	-	3	6	-	-	-	-	-	-	-	-	-	-	-	-	-	-	-	-	-	-	-	-	-	-
10-14	10-14	50-54	33	1	-	10	9	2	-	-	-	-	-	-	-	-	-	-	-	-	-	-	-	-	-	-	-	-	-
15-19	15-19	55-59	22	-	-	1	5	1	-	-	-	-	-	-	-	-	-	-	-	-	-	-	-	-	-	-	-	-	-
20-29	20以上	60-64	19	-	-	4	22	-	-	-	-	1	-	-	-	-	-	-	1	-	-	-	-	-	-	-	-	-	-
30-39		65-69	37	-	-	-	-	-	-	-	-	-	-	-	-	-	-	-	-	-	-	-	-	-	-	-	-	-	-
40-49		70以上	45	-	-	-	-	-	-	-	-	-	-	-	-	-	-	-	1	-	-	-	-	-	-	-	-	-	1
50-59			22	-	-	-	-	-	-	-	-	-	-	-	-	-	-	-	-	-	-	-	-	-	-	-	-	-	-
60-69			26	-	-	-	-	-	-	-	-	-	-	-	-	-	-	-	-	-	-	-	-	-	-	-	-	-	-
70-79(70以上)			21	-	-	-	-	-	-	-	-	-	-	-	-	-	-	-	-	-	-	-	-	-	-	-	-	-	-
80歳以上			25	-	-	-	-	-	-	-	-	-	-	-	-	-	-	-	-	-	-	-	-	-	-	-	-	-	-
前週比%			56.68			33.33	54.55	67.48	90.68	220.00	150.00	-	46.43	-	214.29	-	100.00	-	-	-	200.00	-	-	133.33					

# 長野県インフルエンザ情報 (2018年(平成30年) 第13週)

(2018年3月26日 ~ 2018年4月1日)



## ・地区別定点当たり届出数 (最近5週間)

	定点数	定点当たり届出数(人)				
		9週	10週	11週	12週	13週
長野市	16	23.69	17.38	12.19	7.75	3.81
佐久	8	20.13	13.13	10.50	8.00	5.75
上田	8	42.88	26.13	24.88	14.13	8.88
諏訪	8	24.25	17.75	11.25	3.00	1.88
伊那	8	30.25	22.13	17.13	17.88	9.75
飯田	7	16.71	12.00	8.29	2.71	2.00
木曾	2	5.00	3.00	4.50	4.50	2.00
松本	16	21.13	16.44	10.13	5.25	3.19
大町	3	10.00	9.33	8.00	2.67	1.67
長野	6	34.83	26.67	17.17	9.67	4.33
北信	5	20.80	23.40	19.40	15.40	7.80
全県	87	24.45	18.03	13.31	8.31	4.71

参考: **注意報: 10人以上30人未満**  
**警報: 30人以上**

## ・インフルエンザウイルスサーベイランス (地区別検体数及び結果)

	第 11 週					第 12 週					シーズン累計(36週~)				
	検体数	AH1pdm09	A香港	B(山形)	B(ビクトリア)	検体数	AH1pdm09	A香港	B(山形)	B(ビクトリア)	検体数	AH1pdm09	A香港	B(山形)	B(ビクトリア)
長野市	3	-	-	2	-	2	-	-	2	-	46	7	12	20	-
佐久	-	-	-	-	-	-	-	-	-	-	21	2	-	7	9
上田	-	-	-	-	-	-	-	-	-	-	19	8	2	7	1
諏訪	-	-	-	-	-	-	-	-	-	-	4	-	1	3	-
伊那	-	-	-	-	-	-	-	-	-	-	6	-	2	2	-
飯田	-	-	-	-	-	-	-	-	-	-	-	-	-	-	-
木曾	-	-	-	-	-	-	-	-	-	-	4	2	-	1	-
松本	2	-	-	-	-	3	-	-	-	-	104	16	24	40	9
大町	-	-	-	-	-	-	-	-	-	-	1	-	-	-	-
長野	4	-	-	2	1	2	-	-	-	-	44	10	9	17	1
北信	1	-	-	-	-	-	-	-	-	-	3	-	-	2	-
合計	10	-	-	4	1	7	-	-	2	-	252	45	50	99	20

検体数「-」の地区は、検体が採取されなかったことを示す。速報値のため今後の集計で変更が生じることがあります。  
学校等での集団発生 <http://www.pref.nagano.lg.jp/hoken-shippe/kenko/kenko/kansensho/joho/influ2.html>