

令和4年度 病床機能報告の状況

健康福祉部医療政策課

1 制度の概要

医療法第30条の13の規定により、一般病床及び療養病床を持つ医療機関が病棟単位で病床機能（高度急性期、急性期、回復期、慢性期）を選択し、県に報告するもの（平成26年度から制度開始）

2 医療機関の報告状況（様式1）

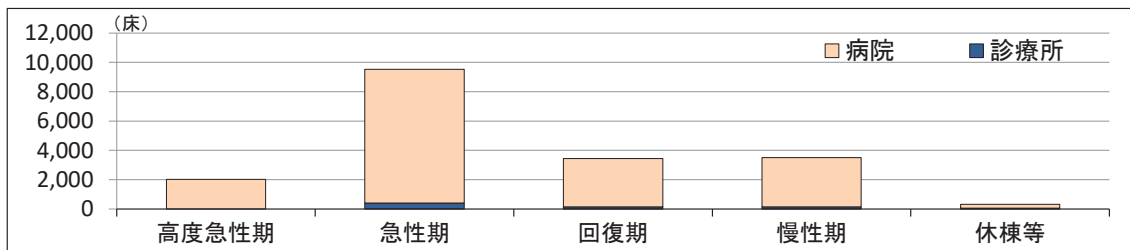
	報告対象 医療機関数	報告数	提出率
病院	108	108	100.0%
有床診療所	59	59	100.0%
合計	167	167	100.0%

3 病床機能別病床数

(1) 令和4年（2022年）7月1日時点

(単位:床、%)

	高度急性期	急性期	回復期	慢性期	休棟等	合計
病院	2,024	9,107	3,301	3,359	279	18,070
診療所	0	417	142	148	53	760
合計	2,024	9,524	3,443	3,507	332	18,830
構成比	10.7%	50.6%	18.3%	18.6%	1.8%	100%

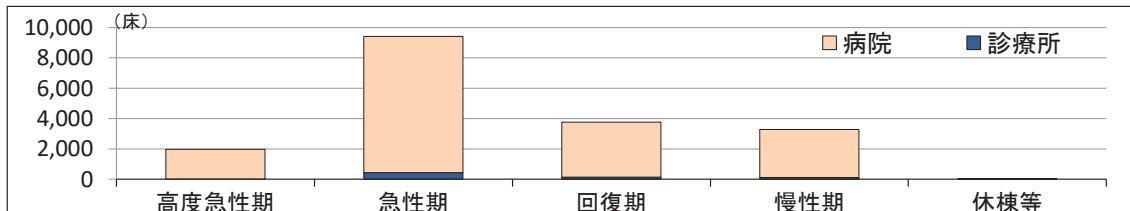


(2) 令和7年（2025年）の予定

(単位:床、%)

	高度急性期	急性期	回復期	慢性期	休棟等	合計
病院	1,962	8,992	3,613	3,171	0	17,738
診療所	0	420	142	102	34	698
合計	1,962	9,412	3,755	3,273	34	18,436
構成比	10.6%	51.1%	20.4%	17.8%	0.2%	100%

介護施設等へ転換	111
	36
	147
	-



【令和4年（2022年）7月1日時点から令和7年（2025年）までの変動の見込み】 (単位:床、%)

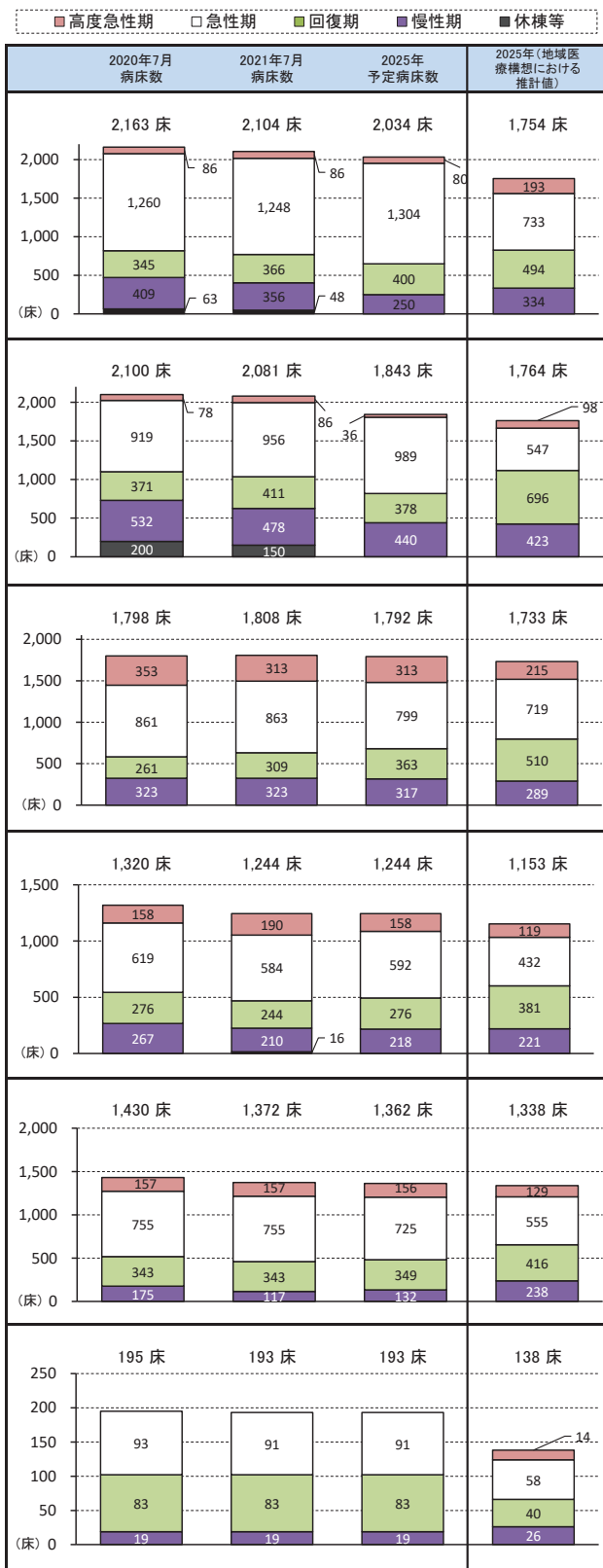
	高度急性期	急性期	回復期	慢性期	休棟等	合計
病院	△ 62	△ 115	312	△ 188	△ 279	△ 332
診療所	0	3	0	△ 46	△ 19	△ 62
合計	△ 62	△ 112	312	△ 234	△ 298	△ 394

病床機能報告(許可病床数)と地域医療構想における病床数必要量の推計値との比較

※病床機能報告は定性的な基準による病棟を単位とした医療機関の自己申告、地域医療構想における推計値は医療資源投入量の点数等による区分という違いがあるため、単純に比較することができないことに留意する必要があります。

(単位:床)

医療圏	医療機能	2021年7月 病床数	2022年7月 病床数	2025年 予定病床数	2025年 (地域医療構 想における推 計値)
佐久	高度急性期	86	86	80	193
	急性期	1,260	1,248	1,304	733
	回復期	345	366	400	494
	慢性期	409	356	250	334
	休棟等	63	48	0	-
	計	2,163	2,104	2,034	1,754
上小	高度急性期	78	86	36	98
	急性期	919	956	989	547
	回復期	371	411	378	696
	慢性期	532	478	440	423
	休棟等	200	150	0	-
	計	2,100	2,081	1,843	1,764
諏訪	高度急性期	353	313	313	215
	急性期	861	863	799	719
	回復期	261	309	363	510
	慢性期	323	323	317	289
	休棟等	0	0	0	-
	計	1,798	1,808	1,792	1,733
上伊那	高度急性期	158	190	158	119
	急性期	619	584	592	432
	回復期	276	244	276	381
	慢性期	267	210	218	221
	休棟等	0	16	0	-
	計	1,320	1,244	1,244	1,153
飯伊	高度急性期	157	157	156	129
	急性期	755	755	725	555
	回復期	343	343	349	416
	慢性期	175	117	132	238
	休棟等	0	0	0	-
	計	1,430	1,372	1,362	1,338
木曾	高度急性期	0	0	0	14
	急性期	93	91	91	58
	回復期	83	83	83	40
	慢性期	19	19	19	26
	休棟等	0	0	0	-
	計	195	193	193	138

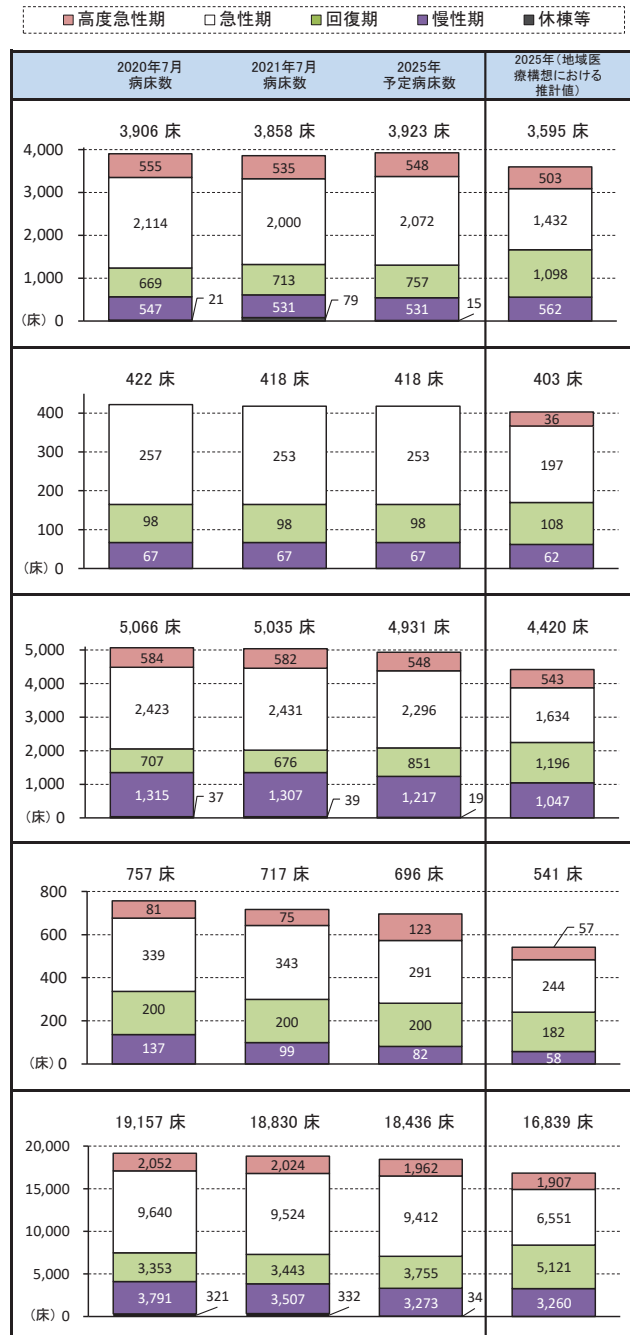


病床機能報告(許可病床数)と地域医療構想における病床数必要量の推計値との比較

※病床機能報告は定性的な基準による病棟を単位とした医療機関の自己申告、地域医療構想における推計値は医療資源投入量の点数等による区分という違いがあるため、単純に比較することができないことに留意する必要があります。

(単位:床)

医療圏	医療機能	2021年7月 病床数	2022年7月 病床数	2025年 予定病床数	2025年 (地域医療構 想における推 計値)
松本	高度急性期	555	535	548	503
	急性期	2,114	2,000	2,072	1,432
	回復期	669	713	757	1,098
	慢性期	547	531	531	562
	休棟等	21	79	15	-
	計	3,906	3,858	3,923	3,595
大北	高度急性期	0	0	0	36
	急性期	257	253	253	197
	回復期	98	98	98	108
	慢性期	67	67	67	62
	休棟等	0	0	0	-
	計	422	418	418	403
長野	高度急性期	584	582	548	543
	急性期	2,423	2,431	2,296	1,634
	回復期	707	676	851	1,196
	慢性期	1,315	1,307	1,217	1,047
	休棟等	37	39	19	-
	計	5,066	5,035	4,931	4,420
北信	高度急性期	81	75	123	57
	急性期	339	343	291	244
	回復期	200	200	200	182
	慢性期	137	99	82	58
	休棟等	0	0	0	-
	計	757	717	696	541
合計	高度急性期	2,052	2,024	1,962	1,907
	急性期	9,640	9,524	9,412	6,551
	回復期	3,353	3,443	3,755	5,121
	慢性期	3,791	3,507	3,273	3,260
	休棟等	321	332	34	-
	計	19,157	18,830	18,436	16,839



(参考) 各医療圏の状況

医療圏	病・診	医療機関名	2022年(令和4年)7月1日の病床機能						2025年の予定							
			01高度急性期	02急性期	03回復期	04慢性期	05休棟 (再開予定)	06休棟中 (廃止予定)	総計	01高度急性期	02急性期	03回復期	04慢性期	05休棟	総計	06廃止・ 転換
01佐久	01病院	厚生連 浅間南麓こもろ医療センター	12	203	0	31	0	0	246	12	203	31	0	0	246	0
01佐久	01病院	独立行政法人国立病院機構小諸高原病院	0	0	0	80	0	0	80	0	0	0	80	0	80	0
01佐久	01病院	川西赤十字病院	0	51	0	33	0	0	84	0	0	51	33	0	84	0
01佐久	01病院	佐久市立国保浅間総合病院	0	183	55	40	0	0	278	0	183	55	0	0	238	40
01佐久	01病院	くろさわ病院	0	37	46	0	0	0	83	0	37	46	0	0	83	0
01佐久	01病院	厚生連佐久総合病院	0	153	86	0	0	0	239	0	149	90	0	0	239	0
01佐久	01病院	医療法人三世会金澤病院	0	41	0	41	0	0	82	0	52	0	30	0	82	0
01佐久	01病院	医療法人雨宮病院	0	0	54	0	0	0	54	0	0	54	0	0	54	0
01佐久	01病院	厚生連 佐久総合病院 佐久医療センター	74	372	0	0	0	0	446	68	372	0	0	0	440	6
01佐久	01病院	厚生連佐久総合病院 小海分院	0	50	0	49	0	0	99	0	50	0	49	0	99	0
01佐久	01病院	佐久穂町立千曲病院	0	0	52	45	0	0	97	0	0	52	27	0	79	18
01佐久	01病院	軽井沢町国民健康保険軽井沢病院	0	58	21	24	0	0	103	0	58	21	24	0	103	0
01佐久	01病院	医療法人社団軽井沢西部総合病院	0	58	52		48	0	158	0	158	0	0	0	158	42
01佐久	01病院	集計	86	1,206	366	343	48	0	2,049	80	1,262	400	243	0	1,985	106
01佐久	02診療所	医療法人柳泉会柳橋脳神経外科	0	0	0	13	0	0	13	0	0	0	7	0	7	6
01佐久	02診療所	花岡レディースクリニック	0	14	0	0	0	0	14	0	14	0	0	0	14	0
01佐久	02診療所	中澤眼科クリニック	0	6	0	0	0	0	6	0	6	0	0	0	6	0
01佐久	02診療所	博愛こばやし眼科	0	3	0	0	0	0	3	0	3	0	0	0	3	0
01佐久	02診療所	医療法人山月会小諸医院	0	19	0	0	0	0	19	0	19	0	0	0	19	0
01佐久	02診療所	集計	0	42	0	13	0	0	55	0	42	0	7	0	49	6
01佐久医療圏 計			86	1,248	366	356	48	0	2,104	80	1,304	400	250	0	2,034	112

医療圏	病・診	医療機関名	2022年（令和4年）7月1日の病床機能							2025年の予定						
			01高度急性期	02急性期	03回復期	04慢性期	05休棟 (再開予定)	06休棟中 (廃止予定)	総計	01高度急性期	02急性期	03回復期	04慢性期	05休棟	総計	06廃止・ 転換
02上小	01病院	医療法人健静会上田病院	0	35	0	37	0	0	72	0	35	0	37	0	72	0
02上小	01病院	丸子中央病院	0	149	0	50	0	0	199	0	149	0	50	0	199	0
02上小	01病院	独立行政法人国立病院機構信州上田医療センター	86	330	0	0	0	0	416	36	380	0	0	0	416	0
02上小	01病院	医療法人健救会柳沢病院	0	33	0	65	0	0	98	0	33	0	65	0	98	0
02上小	01病院	上田市立産婦人科病院	0	27	0	0	0	0	27	0	0	0	0	0	0	27
02上小	01病院	厚生連鹿教湯三才山リハビリテーションセンター三才山病院	0	0	34	143	60	0	237	0	0	0	102	0	102	135
02上小	01病院	医療法人共和会塩田病院	0	0	49	0	0	0	49	0	0	49	0	0	49	0
02上小	01病院	医療法人健和会 小林脳神経外科・神経内科病院	0	88	0	0	0	0	88	0	88	0	0	0	88	0
02上小	01病院	厚生連鹿教湯三才山リハビリテーションセンター鹿教湯病院	0	0	230	139	47	0	416	0	0	231	142	0	373	43
02上小	01病院	医療法人慈善会安藤病院	0	47	0	44	0	24	115	0	47	0	44	0	91	24
02上小	01病院	医療法人仁和会上田花園病院	0	36	0	0	0	0	36	0	36	0	0	0	36	0
02上小	01病院	東御市民病院	0	0	60	0	0	0	60	0	0	60	0	0	60	0
02上小	01病院	国民健康保険依田窪病院	0	140	0	0	0	0	140	0	140	0	0	0	140	0
02上小	01病院	集計	86	885	373	478	107	24	1,953	36	908	340	440	0	1,724	229
02上小	02診療所	医療法人慈善会 上田腎臓クリニック	0	19	0	0	0	0	19	0	19	0	0	0	19	0
02上小	02診療所	医療法人秀栄会 岸医院	0	0	19	0	0	0	19	0	0	19	0	0	19	0
02上小	02診療所	あおやぎ眼科	0	6	0	0	0	0	6	0	6	0	0	0	6	0
02上小	02診療所	医療法人光仁会 川西医院	0	0	0	0	19	0	19	0	10	0	0	0	10	9
02上小	02診療所	角田産婦人科医院	0	14	0	0	0	0	14	0	14	0	0	0	14	0
02上小	02診療所	医療法人社団真征会 池田クリニック	0	13	0	0	0	0	13	0	13	0	0	0	13	0
02上小	02診療所	柵津診療所	0	0	19	0	0	0	19	0	0	19	0	0	19	0
02上小	02診療所	東御記念セントラルクリニック	0	19	0	0	0	0	19	0	19	0	0	0	19	0
02上小	02診療所	集計	0	71	38	0	19	0	128	0	81	38	0	0	119	9
02上小	医療圏	計	86	956	411	478	126	24	2,081	36	989	378	440	0	1,843	238

医療圏	病・診	医療機関名	2022年（令和4年）7月1日の病床機能							2025年の予定						
			01高度急性期	02急性期	03回復期	04慢性期	05休棟 <small>(再開予定)</small>	06休棟中 <small>(廃止予定)</small>	総計	01高度急性期	02急性期	03回復期	04慢性期	05休棟	総計	06廃止・ 転換
03諏訪	01病院	医療法人研成会諏訪湖畔病院	0	58	82	0	0	0	140	0	58	82	0	0	140	0
03諏訪	01病院	祐愛病院	0	0	0	49	0	0	49	0	0	0	49	0	49	0
03諏訪	01病院	岡谷市民病院	8	152	89	42	0	0	291	8	152	89	42	0	291	0
03諏訪	01病院	諏訪赤十字病院	271	154	0	0	0	0	425	271	154	0	0	0	425	0
03諏訪	01病院	諏訪城東病院	0	0	0	48	0	0	48	0	0	0	48	0	48	0
03諏訪	01病院	諏訪中央病院	34	206	84	36	0	0	360	34	206	84	36	0	360	0
03諏訪	01病院	諏訪マタニティークリニック	0	33	0	0	0	0	33	0	33	0	0	0	33	0
03諏訪	01病院	社会福祉法人信濃医療福祉センター	0	0	0	127	0	0	127	0	0	0	127	0	127	0
03諏訪	01病院	社会医療法人南信勤労者医療協会諏訪共立病院	0	56	54	0	0	0	110	0	56	54	0	0	110	0
03諏訪	01病院	富士見高原医療福祉センター富士見高原病院	0	161	0	0	0	0	161	0	97	54	0	0	151	0
03諏訪	01病院	集計	313	820	309	302	0	0	1,744	313	756	363	302	0	1,734	0
03諏訪	02診療所	山崎医院	0	0	0	15	0	0	15	0	0	0	15	0	15	0
03諏訪	02診療所	野村ウイメンズクリニック	0	9	0	0	0	0	9	0	9	0	0	0	9	0
03諏訪	02診療所	今井整形外科	0	18	0	0	0	0	18	0	18	0	0	0	18	0
03諏訪	02診療所	あおぞらレディス&マタニティークリニック	0	16	0	0	0	0	16	0	16	0	0	0	16	0
03諏訪	02診療所	土橋整形外科歯科医院	0	0	0	6	0	0	6	0	0	0	0	0	6	6
03諏訪	02診療所	集計	0	43	0	21	0	0	64	0	43	0	15	0	58	6
03諏訪	医療圏	計	313	863	309	323	0	0	1,808	313	799	363	317	0	1,792	6

医療圏	病・診	医療機関名	2022年（令和4年）7月1日の病床機能							2025年の予定						
			01高度急性期	02急性期	03回復期	04慢性期	05休棟 <small>(再開予定)</small>	06休棟中 <small>(廃止予定)</small>	総計	01高度急性期	02急性期	03回復期	04慢性期	05休棟	総計	06廃止・ 転換
04上伊那	01病院	伊那中央病院	116	238	36	0	0	0	390	116	238	36	0	0	390	0
04上伊那	01病院	医療法人暁会 仁愛病院	0	73	0	94	0	0	167	0	73	0	94	0	167	0
04上伊那	01病院	医療法人保健同人会 田中病院	0	0	0	72	0	0	72	0	0	0	72	0	72	0
04上伊那	01病院	昭和伊南総合病院	74	191	35	0	0	0	300	42	191	67	0	0	300	0
04上伊那	01病院	町立辰野病院	0	0	100	0	0	0	100	0	0	100	0	0	100	0
04上伊那	01病院	上伊那生協病院	0	48	56	44	16	0	164	0	56	56	52	0	164	108
04上伊那	01病院	集計	190	550	227	210	16	0	1,193	158	558	259	218	0	1,193	108
04上伊那	02診療所	菜の花マタニティクリニック	0	0	17	0	0	0	17	0	0	17	0	0	17	0
04上伊那	02診療所	駒ヶ根高原レディスクリニック	0	19	0	0	0	0	19	0	19	0	0	0	19	0
04上伊那	02診療所	斉藤診療所	0	15	0	0	0	0	15	0	15	0	0	0	15	0
04上伊那	02診療所	集計	0	34	17	0	0	0	51	0	34	17	0	0	51	0
04上伊那	医療圏	計	190	584	244	210	16	0	1,244	158	592	276	218	0	1,244	108

医療圏	病・診	医療機関名	2022年（令和4年）7月1日の病床機能							2025年の予定						
			01高度急性期	02急性期	03回復期	04慢性期	05休棟 <small>(再開予定)</small>	06休棟中 <small>(廃止予定)</small>	総計	01高度急性期	02急性期	03回復期	04慢性期	05休棟	総計	06廃止・ 転換
05飯伊	01病院	飯田病院	5	155	52	0	0	0	212	5	155	52	0	0	212	0
05飯伊	01病院	菅沼病院	0	0	0	22	0	0	22	0	0	0	22	0	22	0
05飯伊	01病院	輝山会記念病院	0	52	100	47	0	0	199	0	52	100	47	0	199	0
05飯伊	01病院	瀬口脳神経外科病院	16	50	0	0	0	0	66	16	50	0	0	0	66	0
05飯伊	01病院	飯田市立病院	131	226	46	0	0	0	403	131	226	46	0	0	403	0
05飯伊	01病院	健和会病院	5	78	83	33	0	0	199	4	60	89	36	0	189	10
05飯伊	01病院	下伊那赤十字病院	0	66	0	6	0	0	72	0	66	0	6	0	72	0
05飯伊	01病院	厚生連下伊那厚生病院	0	67	0	8	0	0	75	0	55	0	20	0	75	0
05飯伊	01病院	長野県立阿南病院	0	42	43	0	0	0	85	0	42	43	0	0	85	0
05飯伊	01病院	集計	157	736	324	116	0	0	1,333	156	706	330	131	0	1,323	10
05飯伊	02診療所	慶友整形外科	0	0	19	0	0	0	19	0	0	19	0	0	19	0
05飯伊	02診療所	市瀬整形外科	0	19	0	0	0	0	19	0	19	0	0	0	19	0
05飯伊	02診療所	橋上医院	0	0	0	1	0	0	1	0	0	0	1	0	1	0
05飯伊	02診療所	集計	0	19	19	1	0	0	39	0	19	19	1	0	39	0
05飯伊	医療圏	計	157	755	343	117	0	0	1,372	156	725	349	132	0	1,362	10

医療圏	病・診	医療機関名	2022年（令和4年）7月1日の病床機能							2025年の予定						
			01高度急性期	02急性期	03回復期	04慢性期	05休棟 <small>(再開予定)</small>	06休棟中 <small>(廃止予定)</small>	総計	01高度急性期	02急性期	03回復期	04慢性期	05休棟	総計	06廃止・ 転換
06木曽	01病院	長野県立木曽病院	0	91	83	19	0	0	193	0	91	83	19	0	193	0
06木曽医療圏 計			0	91	83	19	0	0	193	0	91	83	19	0	193	0

医療圏	病・診	医療機関名	2022年（令和4年）7月1日の病床機能							2025年の予定						
			01高度急性期	02急性期	03回復期	04慢性期	05休棟 <small>(再開予定)</small>	06休棟中 <small>(廃止予定)</small>	総計	01高度急性期	02急性期	03回復期	04慢性期	05休棟	総計	06廃止・ 転換
07松本	01病院	城西病院	0	0	99	30	0	0	129	0	0	99	30	0	129	0
07松本	01病院	医療法人心泉会 上條記念病院	0	34	0	59	0	0	93	0	93	0	59	0	152	0
07松本	01病院	松本協立病院	8	132	59	0	0	0	199	8	132	59	0	0	199	0
07松本	01病院	独立行政法人国立病院機構まつもと医療センター	8	229	50	150	0	0	437	8	229	50	150	0	437	0
07松本	01病院	藤森病院	0	69	0	0	0	0	69	0	69	0	0	0	69	0
07松本	01病院	社会医療法人財団慈泉会 相澤病院	34	380	42	0	0	0	456	38	380	42	0	0	460	0
07松本	01病院	社会医療法人抱生会 丸の内病院	0	130	58	11	0	0	199	0	130	58	11	0	199	0
07松本	01病院	松本中川病院	0	47	35	0	0	0	82	0	47	35	0	0	82	0
07松本	01病院	社会医療法人財団慈泉会相澤東病院	0	0	54	0	0	0	54	0	0	54	0	0	54	0
07松本	01病院	医療法人和心会 松南病院	0	0	0	39	0	0	39	0	0	0	39	0	39	0
07松本	01病院	信州大学医学部附属病院	435	178	0	0	64	0	677	444	222	0	0	0	666	38
07松本	01病院	一之瀬脳神経外科病院	0	47	30	0	0	0	77	0	47	30	0	0	77	0
07松本	01病院	松本市立病院	0	111	82	0	0	0	193	0	111	82	0	0	193	0
07松本	01病院	桔梗ヶ原病院	0	45	60	40	0	0	145	0	45	60	40	0	145	0
07松本	01病院	塩尻協立病院	0	0	42	57	0	0	99	0	0	42	57	0	99	0
07松本	01病院	医療法人元山会 中村病院	0	0	0	56	0	0	56	0	0	0	56	0	56	0
07松本	01病院	松本歯科大学病院	0	31	0	0	0	0	31	0	31	0	0	0	31	0
07松本	01病院	塩尻病院	0	40	0	0	0	0	40	0	40	0	0	0	40	0
07松本	01病院	安曇野赤十字病院	8	263	45	0	0	0	316	8	219	89	0	0	316	0
07松本	01病院	医療法人仁雄会 穂高病院	0	59	20	48	0	0	127	0	79	20	48	0	147	0
07松本	01病院	長野県立こども病院	42	158	0	0	0	0	200	42	158	0	0	0	200	0
07松本	01病院	集計	535	1,953	676	490	64	0	3,718	548	2,032	720	490	0	3,790	38
07松本	02診療所	神應透析クリニック	0	0	19	0	0	0	19	0	0	19	0	0	19	0
07松本	02診療所	佐藤耳鼻咽喉科医院	0	8	0	0	0	0	8	0	1	0	0	0	1	7
07松本	02診療所	社会医療法人財団慈泉会 相澤健康センター	0	0	0	18	0	0	18	0	0	0	18	0	18	0
07松本	02診療所	医療法人民蘇堂 野中眼科	0	0	8	0	0	0	8	0	0	8	0	0	8	0
07松本	02診療所	医療法人井門泌尿器科医院	0	0	0	4	0	0	4	0	0	0	4	0	4	0
07松本	02診療所	松塩クリニック透析センター	0	0	0	0	12	0	12	0	0	0	0	12	12	
07松本	02診療所	横西産婦人科	0	15	0	0	0	0	15	0	15	0	0	0	15	0
07松本	02診療所	肛門外科渡辺医院	0	19	0	0	0	0	19	0	19	0	0	0	19	0
07松本	02診療所	象先堂田村眼科医院	0	0	0	0	2	0	2	0	0	0	0	2	2	
07松本	02診療所	医療法人山本耳鼻咽喉科	0	0	0	0	0	1	1	0	0	0	0	1	1	
07松本	02診療所	柏原クリニック	0	0	0	19	0	0	19	0	0	0	19	0	19	0
07松本	02診療所	高橋医院	0	0	8	0	0	0	8	0	0	8	0	0	8	0
07松本	02診療所	裏川眼科	0	0	2	0	0	0	2	0	0	2	0	0	2	0
07松本	02診療所	山田眼科医院	0	5	0	0	0	0	5	0	5	0	0	0	5	0

医療圏	病・診	医療機関名	2022年（令和4年）7月1日の病床機能							2025年の予定						
			01高度急性期	02急性期	03回復期	04慢性期	05休棟 <small>(再開予定)</small>	06休棟中 <small>(廃止予定)</small>	総計	01高度急性期	02急性期	03回復期	04慢性期	05休棟	総計	06廃止・ 転換
07松本	02診療所	集計	0	47	37	41	14	1	140	0	40	37	41	15	133	7
07松本医療圏		計	535	2,000	713	531	78	1	3,858	548	2,072	757	531	15	3,923	45

医療圏	病・診	医療機関名	2022年（令和4年）7月1日の病床機能							2025年の予定						
			01高度急性期	02急性期	03回復期	04慢性期	05休棟 <small>(再開予定)</small>	06休棟中 <small>(廃止予定)</small>	総計	01高度急性期	02急性期	03回復期	04慢性期	05休棟	総計	06廃止・ 転換
08大北	01病院	市立大町総合病院	0	99	48	48	0	0	195	0	103	48	48	0	199	0
08大北	01病院	厚生連北アルプス医療センターあづみ病院	0	154	50	0	0	0	204	0	150	50	0	0	200	4
08大北	01病院	集計	0	253	98	48	0	0	399	0	253	98	48	0	399	4
08大北	02診療所	神城醫院	0	0	0	19	0	0	19	0	0	0	19	0	19	0
08大北	02診療所	集計	0	0	0	19	0	0	19	0	0	0	19	0	19	0
08大北	医療圏	計	0	253	98	67	0	0	418	0	253	98	67	0	418	4

医療圏	病・診	医療機関名	2022年（令和4年）7月1日の病床機能							2025年の予定						
			01高度急性期	02急性期	03回復期	04慢性期	05休棟 (再開予定)	06休棟中 (廃止予定)	総計	01高度急性期	02急性期	03回復期	04慢性期	05休棟	総計	06廃止・ 転換
09長野	01病院	朝日ながの病院	0	0	0	161	0	0	161	0	0	0	161	0	161	0
09長野	01病院	医療法人公生会 竹重病院	0	42	30	0	0	0	72	0	42	30	0	0	72	0
09長野	01病院	田中病院	0	0	43	0	0	0	43	0	0	43	0	0	43	0
09長野	01病院	厚生連 長野松代総合病院附属若穂病院	0	0	0	120	0	0	120	0	0	0	120	0	120	0
09長野	01病院	長野県立総合リハビリテーションセンター	0	40	40	0	0	0	80	0	0	80	0	0	80	0
09長野	01病院	長野市民病院	210	190	0	0	0	0	400	201	143	56	0	0	400	0
09長野	01病院	長野医療生活協同組合長野中央病院	12	217	93	0	0	0	322	12	199	111	0	0	322	0
09長野	01病院	厚生連南長野医療センター新町病院	0	58	42	40	0	0	140	0	58	82	0	0	140	0
09長野	01病院	山田記念 朝日病院	0	48	0	0	0	0	48	0	48	0	0	0	48	0
09長野	01病院	厚生連長野松代総合病院	20	289	52	0	0	0	361	20	289	52	0	0	361	0
09長野	01病院	医療法人社団温心会 東和田病院	0	0	0	29	0	0	29	0	0	0	0	0	0	29
09長野	01病院	ナカジマ外科病院	0	0	0	48	0	0	48	0	0	0	48	0	48	48
09長野	01病院	栗田病院	0	0	0	84	0	0	84	0	0	0	84	0	84	0
09長野	01病院	医療法人愛和会 愛和病院	0	0	0	64	0	0	64	0	0	0	64	0	64	0
09長野	01病院	小島病院	0	0	0	77	0	0	77	0	0	0	77	0	77	0
09長野	01病院	医療法人健成会 小林脳神経外科病院	0	50	0	0	0	0	50	0	50	0	0	0	50	0
09長野	01病院	厚生連 南長野医療センター篠ノ井総合病院	39	389	0	0	0	5	433	41	387	0	0	0	428	0
09長野	01病院	独立行政法人国立病院機構東長野病院	0	0	89	124	0	0	213	0	0	89	130	0	219	0
09長野	01病院	医療法人慈恵会吉田病院	0	24	0	0	0	0	24	0	24	0	0	0	24	0
09長野	01病院	北野病院	0	0	0	35	0	0	35	0	0	0	35	0	35	0
09長野	01病院	長野赤十字病院	278	357	0	0	0	0	635	274	351	0	0	0	625	10
09長野	01病院	東口病院	0	47	0	0	0	0	47	0	47	0	0	0	47	0
09長野	01病院	長野県立信州医療センター	23	212	57	0	0	0	292	0	235	57	0	0	292	0
09長野	01病院	医療法人公仁会轟病院	0	0	0	99	0	0	99	0	0	0	99	0	99	0
09長野	01病院	医療法人財団大西会 千曲中央病院	0	98	52	30	15	0	195	0	109	52	30	0	191	0
09長野	01病院	長野寿光会上山田病院	0	60	60	120	0	0	240	0	60	60	120	0	240	0
09長野	01病院	稲荷山医療福祉センター	0	0	0	80	0	0	80	0	0	0	80	0	80	0
09長野	01病院	特定医療法人新生病院	0	56	40	59	0	0	155	0	0	76	79	0	155	0
09長野	01病院	信越病院	0	0	47	50	0	0	97	0	0	32	20	0	52	45
09長野	01病院	飯綱町立飯綱病院	0	110	0	51	0	0	161	0	110	0	51	0	161	0
09長野	01病院	集計	582	2,287	645	1,271	15	5	4,805	548	2,152	820	1,198	0	4,718	132

医療圏	病・診	医療機関名	2022年（令和4年）7月1日の病床機能							2025年の予定						
			01高度急性期	02急性期	03回復期	04慢性期	05休棟 <small>(再開予定)</small>	06休棟中 <small>(廃止予定)</small>	総計	01高度急性期	02急性期	03回復期	04慢性期	05休棟	総計	06廃止・ 転換
09長野	02診療所	鳥山眼科医院	0	9	0	0	0	0	9	0	9	0	0	0	9	0
09長野	02診療所	医療法人つかさ会 山田眼科	0	0	13	0	0	0	13	0	0	13	0	0	13	0
09長野	02診療所	南十字脳神経外科	0	0	0	0	19	0	19	0	0	0	0	19	19	
09長野	02診療所	医療法人鈴木泌尿器科	0	19	0	0	0	0	19	0	19	0	0	0	19	0
09長野	02診療所	彦坂医院	0	18	0	0	0	0	18	0	18	0	0	0	18	0
09長野	02診療所	伊勢宮胃腸外科	0	0	0	17	0	0	17	0	0	0	19	0	19	0
09長野	02診療所	おおくぼ眼科長野クリニック	0	2	0	0	0	0	2	0	2	0	0	0	2	0
09長野	02診療所	板倉レディースクリニック	0	12	0	0	0	0	12	0	12	0	0	0	12	0
09長野	02診療所	クリニックコスモス長野	0	0	0	19	0	0	19	0	0	0	0	0	0	19
09長野	02診療所	わかまつ呼吸器内科クリニック	0	4	0	0	0	0	4	0	4	0	0	0	4	0
09長野	02診療所	池田眼科	0	6	0	0	0	0	6	0	6	0	0	0	6	0
09長野	02診療所	清水産婦人科医院	0	13	0	0	0	0	13	0	13	0	0	0	13	0
09長野	02診療所	医療法人裕生会 丸山産婦人科医院	0	19	0	0	0	0	19	0	19	0	0	0	19	0
09長野	02診療所	中澤ウィメンズライフクリニック	0	19	0	0	0	0	19	0	19	0	0	0	19	0
09長野	02診療所	おおくぼ眼科須坂クリニック	0	2	0	0	0	0	2	0	2	0	0	0	2	0
09長野	02診療所	島田内科クリニック	0	4	0	0	0	0	4	0	4	0	0	0	4	0
09長野	02診療所	三本柳整形外科クリニック	0	17	0	0	0	0	17	0	17	0	0	0	17	0
09長野	02診療所	ながのファミリークリニック	0	0	18	0	0	0	18	0	0	18	0	0	18	0
09長野	02診療所	集計	0	144	31	36	19	0	230	0	144	31	19	19	213	19
09長野医療圏	計		582	2,431	676	1,307	34	5	5,035	548	2,296	851	1,217	19	4,931	151

医療圏	病・診	医療機関名	2022年（令和4年）7月1日の病床機能							2025年の予定						
			01高度急性期	02急性期	03回復期	04慢性期	05休棟 <small>(再開予定)</small>	06休棟中 <small>(廃止予定)</small>	総計	01高度急性期	02急性期	03回復期	04慢性期	05休棟	総計	06廃止・ 転換
10北信	01病院	厚生連北信総合病院	75	262	0	38	0	0	375	123	214	0	38	0	375	0
10北信	01病院	医療法人聖峰会佐藤病院	0	0	20	0	0	0	20	0	0	20	0	0	20	0
10北信	01病院	飯山赤十字病院	0	64	180	44	0	0	288	0	60	180	44	0	284	4
10北信	01病院	集計	75	326	200	82	0	0	683	123	274	200	82	0	679	4
10北信	02診療所	医療法人 保倉産婦人科医院	0	17	0	0	0	0	17	0	17	0	0	0	17	0
10北信	02診療所	関整形外科	0	0	0	17	0	0	17	0	0	0	0	0	0	17
10北信	02診療所	集計	0	17	0	17	0	0	34	0	17	0	0	0	17	17
10北信医療圏 計			75	343	200	99	0	0	717	123	291	200	82	0	696	21
総計			2,024	9,524	3,443	3,507	302	30	18,830	1,962	9,412	3,755	3,273	34	18,436	695