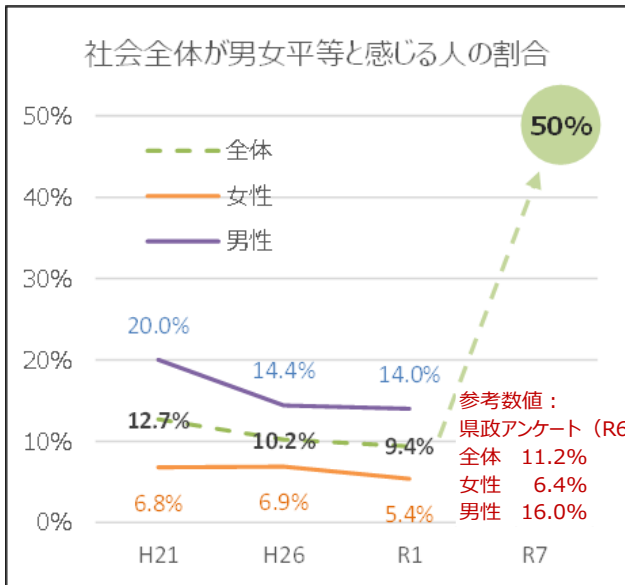
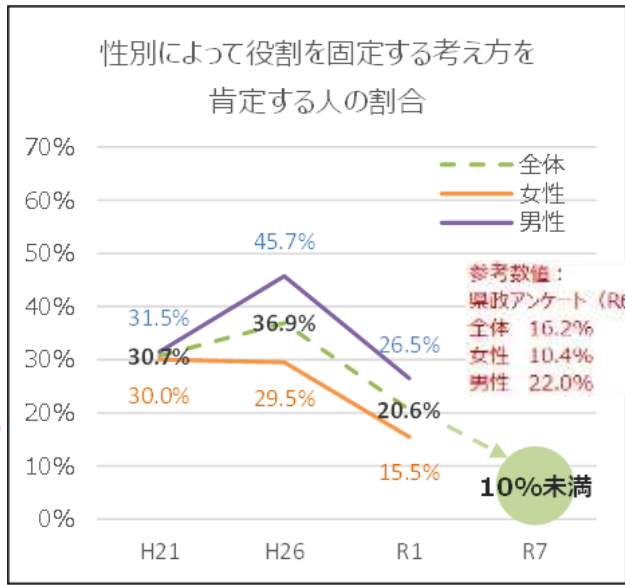


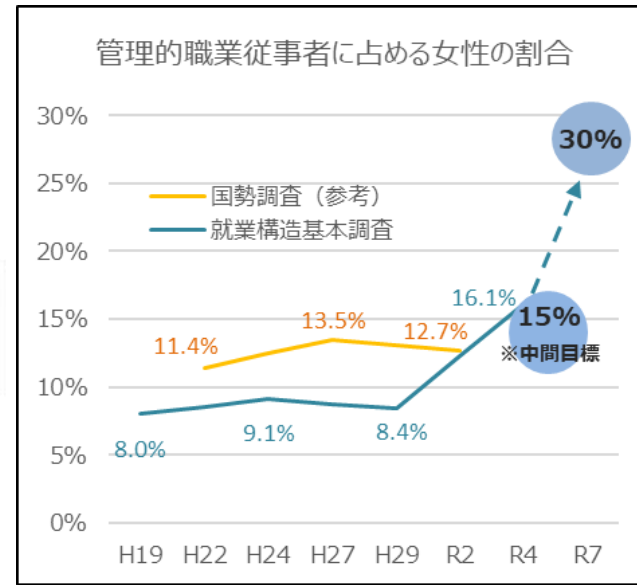
1 達成目標



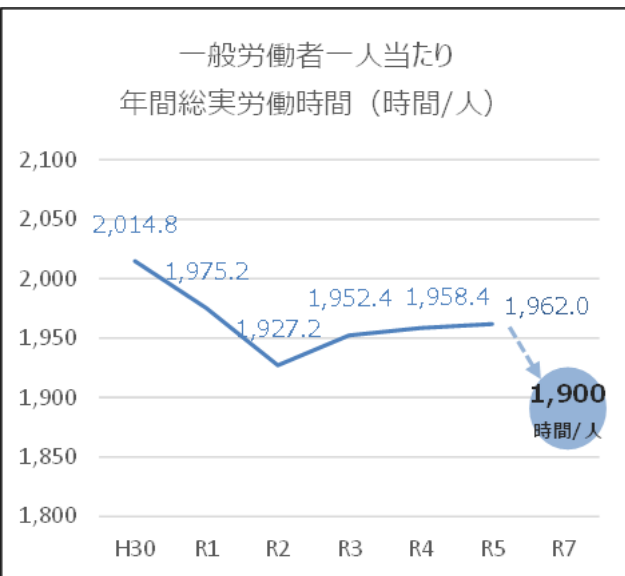
出典：男女共同参画に関する県民意識調査（長野県）



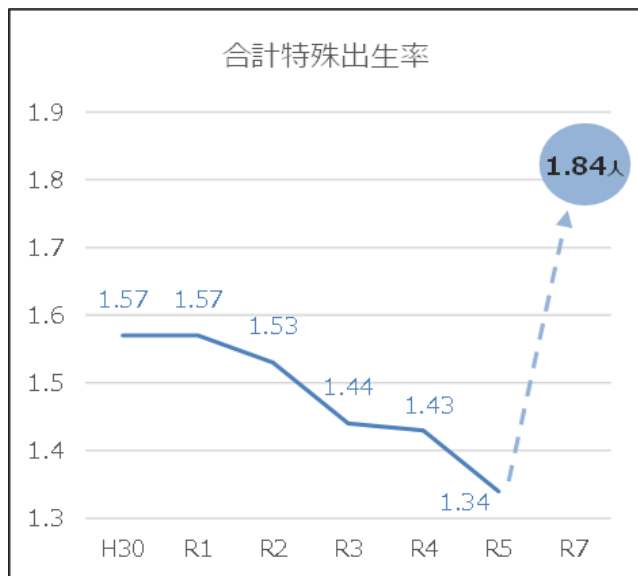
出典：男女共同参画に関する県民意識調査（長野県）



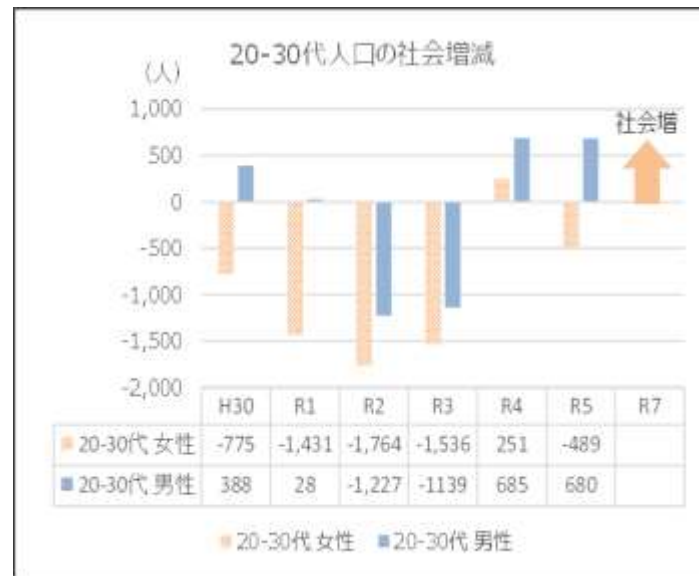
出典：国勢調査（総務省）、就業構造基本調査（総務省）



出典：毎月勤労統計調査（厚生労働省）



出典：人口動態統計（厚生労働省）



出典：毎月人口異動調査（長野県） 1

## 2 取組目標

項目		R2 (基準値)	R3	R4	R5	R6	R7	目標値 (R7)
県職員の管理・監督職に占める女性の割合	係長相当職	-	25.3%	25.4%	25.8%	25.1%	管理的職業従事者に占める女性割合の増	30%(R8.4)
	課長補佐相当職	-	15.2%	18.4%	20.3%	20.9%		25%(R8.4)
	課長相当職	-	11.2%	11.5%	12.9%	14.8%		16%(R8.4)
	部長相当職	-	5.6%	10.4%	13.0%	11.5%		10%(R8.4)
公立学校（小・中学校、特別支援学校）の教頭以上に占める女性の割合	全体	19.2%	19.8%	20.3%	21.3%	23.0%	管理的職業従事者に占める女性割合の増	22.0%
	（教頭）	23.2%	24.0%	21.9%	21.9%	24.2%		-
	（校長）	15.0%	15.4%	18.6%	20.7%	21.6%		-
公立学校（高校）の教頭以上に占める女性の割合	全体	10.4%	12.3%	13.4%	13.7%	15.5%	管理的職業従事者に占める女性割合の増	13.0%
	（教頭）	12.6%	15.0%	15.0%	11.7%	13.7%		-
	（校長）	7.5%	8.9%	11.4%	16.5%	17.7%		-
県の審議会等委員に占める女性の割合		42.4%	38.9%	39.0%	38.9%	36.3%		40～60%内 (計画期間中)
女性委員の占める割合が20%未満の県の審議会等数		6	10	10	8	13		0
警察官に占める女性の割合		10.4%	11.4%	11.8%	12.1%	12.7%		12%(R8.4)
職場いきいきアドバンスカンパニーの認証企業数		141社	197社(R4.2)	237社(R5.1)	258社(R5.6)	338社(R6.6)	年間総労働時間数の減 20-30代人口の社会増 管理的職業従事者に占める女性割合の増 合計特殊出生率の増	300社 (R7)
県職員の育児休業取得率	女性	100.0%	100.0%	100.0%	100.0%			100.0%
	男性	11.1%	21.0%	37.0%	72.3%			30.00%
農村生活マイスターの新規認定者数		16人/年	6人/年	13人/年	13人/年	18人/年		20人/年 (計画期間中)
県防災会議の委員に占める女性の割合		20.3%	18.9%	20.3%	21.5%	19.8%		30.0%(R8)
DV相談に対応する女性相談員を配置している市		14市	14市	18市	19市	19市		19市
信州やまほい認定団体数		225園	241園(R3.12)	270園(R4.10)	298園(R5.10)			280園(R6)
男女共同参画計画の策定市町村数		56	60	61	63			77

### 3 測定指標

項目		R2 (基準値)	R3	R4	R5	R6	R7	目安値 (R7)
地方選挙における立候補者の女性割合	首長	5.6%(R1)	5.6%(R1)	5.6%(R1)	21.4%	21.4%(R5)		35%
	議員	18.8%(R1)	18.8%(R1)	18.8%(R1)	23.7%	23.7%(R5)		
市町村職員の管理・監督職に占める女性の割合	係長相当職	33.0%	33.0%	34.1%	35.3%		管理的職業従事者に占める女性割合の増	40.0%
	課長補佐相当職	25.2%	25.4%	24.9%	26.5%			33.0%
	課長相当職	11.2%	12.9%	13.6%	14.5%			16.0%
	部局長・次長相当職	4.9%	5.9%	7.7%	6.7%			10.0%
消防吏員に占める女性の割合		2.2%	2.4%	2.7%	3.0%			5.0%(R8)
市町村の審議会等委員に占める女性の割合		25.0%	26.1%	27.3%	27.9%			40～60%内 (計画期間中)
自治会長（区長）に占める女性の割合		1.5%	1.8%	1.8%	2.0%		固定的性別役割分担意識の解消	10% (R7)
公立小・中学校のPTA会長・副会長に占める女性の割合	会長	7.0%	8.2%	12.6%	11.4%			10.0%
	副会長	51.5%	49.8%	50.9%	52.6%		50%程度	
女性の農業委員、農地利用最適化推進委員が選出されている市町村数		70	72	72	73			77
25歳から44歳までの女性の有業率		80.2%(H29)	80.2%(H29)	83.1%	83.1%(R4)			現状以上 (R4)
被雇用者の正規雇用率	女性	44.3%(H29)	44.3%(H29)	45.7%	45.7%(R4)		20-30代人口の社会増 管理的職業従事者に占める女性割合の増 合計特殊出生率の増	50.0%以上 (R4)
	男性	79.1%(H29)	79.1%(H29)	79.3%	79.3%(R4)			-
市町村職員の育児休業取得率（男女別）	女性	97.0%	100.4%	101.7%			管理的職業従事者に占める女性割合の増 合計特殊出生率の増	現状程度
	男性	5.1%	16.7%	28.0%				30%
民間企業事業所の育児休業取得率	女性	96.3%	96.4%	95.0%	94.2%		管理的職業従事者に占める女性割合の増 合計特殊出生率の増	現状以上
	男性	10.9%	19.8%	16.3%	36.7%			30%
県内の消防団員に占める女性の割合		3.4%	3.4%	3.4%	3.4%			5.0%
市町村防災会議の委員に占める女性の割合		6.9%	7.8%	8.3%	9.2%		固定的性別役割分担意識の解消	15.0%
イクボス・温かボス宣言の新規宣言者数		2,586人	2,639人	2,692人 (R5.1)	2,735人 (R5.7)	2,759人 (R6.5)		5,000人以上
保育所等利用待機児童数		46人	21人	9人	9人			0人(R6)