

第4部

市町村における 男女共同参画施策の推進状況

市町村における男女共同参画施策の推進状況

1 男女共同参画に関する条例の制定状況

男女共同参画に関する条例を制定しているのは、平成29年4月1日現在、77市町村中、29市町村(19市、8町、2村)で、全体の37.7%です。

なお、平成29年4月1日時点の全国平均は36.5%です。

2 男女共同参画に関する計画の策定状況

男女共同参画に関する計画を策定しているのは、平成29年4月1日現在、53市町村(19市、17町、17村)で、全体の68.8%です。

平成29年4月1日時点の全国平均は75.2%です。

3 審議会等における女性委員の状況

法律、政令または条例により設置されている審議会等における女性委員の比率は平成29年4月1日現在、24.2%です。

4 市町村議会議員の状況

平成29年4月1日現在、市町村議会における女性議員数は、1,049人のうち147人であり、全体の14.0%となっています。

(1)市町村の推進体制

(平成29年4月1日現在)

市町村名	担当課(室)名	所 属	庁内 連絡 会議 の有 無	諮 問 機 関 の 有 無	男女共同参画に関する条例(可決済のもの)			現 在 の 状 況
					有		無	
					条 例 名 称	公 布 日	施 行 日	
長野市	人権・男女共同参画課	1	1	1	長野市男女共同参画推進条例	H15.3.28	H15.4.1	
松本市	人権・男女共生課	1	1	1	松本市男女共同参画推進条例	H15.6.26	H15.6.26	
上田市	人権男女共同参画課	1	1	1	上田市男女共同参画推進条例	H18.12.21	H19.1.1	
岡谷市	企画課	1	1	1	岡谷市男女共同参画条例	H16.3.25	H16.4.1	
飯田市	男女共同参画課	1	1	1	飯田市男女共同参画推進条例	H17.12.26	H18.4.1	
諏訪市	地域戦略・男女共同参画課	1	1	1	諏訪市男女共同参画推進条例	H15.3.25	H15.4.1	
須坂市	男女共同参画課	1	1	1	須坂市女と男がともに参画する社会づくり条例	H22.12.17	H22.12.17	
小諸市	人権政策課	2	1	1	小諸市男女共同参画推進条例	H18.3.28	H18.4.1	
伊那市	企画政策課	1	1	1	伊那市男女共同参画推進条例	H18.3.31	H18.3.31	
駒ヶ根市	少子化対策・男女共同推進室	1	1	1	駒ヶ根市男女共同参画社会づくり条例	H22.12.16	H23.4.1	
中野市	人権・男女共同参画課	1	1	1	中野市男女共同参画推進条例	H18.12.21	H19.4.1	
大町市	まちづくり交流課	1	1	1	大町市男女共同参画推進条例	H16.3.19	H16.4.1	
飯山市	人権政策課	2	1	0	飯山市男女共同参画社会づくり条例	H19.12.25	H20.2.1	
茅野市	生涯学習課	2	0	0	茅野市男女共同参画基本条例	H13.3.30	H13.3.30	
塩尻市	男女共同参画・人権課	2	0	1	塩尻市男女共同参画基本条例	H12.3.24	H12.4.1	
佐久市	人権同和課	1	1	1	佐久市男女共同参画推進条例	H26.3.24	H26.4.1	
千曲市	人権・男女共同参画課	1	1	1	千曲市男女共同参画推進条例	H24.3.6	H24.3.6	
東御市	人権同和政策課	1	1	1	東御市男女共同参画推進条例	H21.12.21	H21.12.21	
安曇野市	人権男女共同参画課	1	1	1	安曇野市男女共同参画推進条例	H20.12.25	H21.1.1	
小海町	教育委員会事務局	2	0	0				2
川上村	総務課	1	0	0				2
南牧村	教育委員会事務局	2	0	0				2
南相木村	住民課	1	0	0				0
北相木村	住民福祉課	1	0	0				0
佐久穂町	住民税務課	1	0	0				0
軽井沢町	生涯学習課	2	1	1				0
御代田町	企画財政課	1	0	0				0
立科町	社会教育課	2	0	0				3
青木村	住民福祉課	1	0	0				0
長和町	教育課	2	0	0				3
下諏訪町	総務課	1	1	1	下諏訪町男女共同参画いきいき社会づくり条例	H15.12.24	H16.4.1	
富士見町	生涯学習課	2	0	0	富士見町男女共同参画社会づくり条例	H17.3.24	H17.4.1	
原村	教育課	2	0	0				0
辰野町	生涯学習課	2	0	1	辰野町男女共同参画社会づくり条例	H18.9.15	H18.9.15	
箕輪町	総務課	1	0	1	箕輪町男女共同参画推進条例	H23.9.21	H23.10.1	
飯島町	教育委員会事務局	2	1	1				0

男女共同参画に関する計画 (平成29年4月1日現在で有効なもの)				男女共同参画・女性 のための総合的な施 設(平成29年4月1日 現在で開設済の施設)	市町村名
有			無		
計 画 名	計 画 期 間	女性 活躍 推進 法と の関	現 在 の 状 況		
みとめあい ささえあい21 第三次長野市男女共同参画基本計画	平成27年度～平成31年度	0		長野市男女共同参画センター	長野市
第3次松本市男女共同参画計画	平成25年度～平成29年度	0		松本市女性センター	松本市
第3次上田市男女共同参画計画	平成29年度～平成33年度	1		上田市市民プラザ・ゆう	上田市
男女共同参画おかやプランV	平成27年度～平成31年度	0			岡谷市
第5次飯田市男女共同参画計画 「ともに進める21いいだプラン」	平成25年度～平成29年度	0			飯田市
諏訪市男女共同参画計画 「男女いきいき諏訪プランV」	平成25年度～平成29年度	0			諏訪市
第四次すざか男女共同参画計画	平成25年1月～平成29年度	0			須坂市
男女共同参画プラン6	平成25年度～平成29年度	0			小諸市
第3次伊那市男女共同参画計画	平成29年度～平成33年度	1			伊那市
駒ヶ根市男女共同参画計画「あなたと私のいきいきプランパート5」	平成29年度～平成33年度	1			駒ヶ根市
第3次中野市男女共同参画計画 共にいきいきなかのプラン21	平成29年度～平成33年度	1			中野市
大町市第3次男女共同参画計画	平成25年度～平成34年度	0			大町市
いいやま男女共同参画プラン21 (第3次飯山市男女共同参画計画)	平成27年度～平成31年度	0			飯山市
第3次茅野市男女共同参画計画	平成26年度～平成35年度	0		家庭教育センター	茅野市
第四次塩尻市男女共同参画基本計画	平成28年度～平成35年度	1			塩尻市
第3次佐久市男女共同参画プラン	平成29年度～平成33年度	1			佐久市
第3次 千曲市男女共同参画計画	平成27年度～平成31年度	0			千曲市
東御市男女共同参画推進基本計画	平成29年度～平成33年度	0			東御市
第2次安曇野市男女共同参画計画	平成25年度～平成29年度	0			安曇野市
			1		小海町
			0		川上村
			1		南牧村
			0		南相木村
			0		北相木村
佐久穂町男女共同参画計画	平成27年3月～平成30年度	1			佐久穂町
軽井沢町男女共同参画きらめきプラン2	平成21年度～(状況の変化に応じて見直し)	0			軽井沢町
			0		御代田町
立科町男女共同参画長期プランⅢ	平成27年度～平成31年度	0			立科町
青木村男女共同参画計画	平成27年度～平成31年度	0			青木村
長和町男女共同参画計画	平成19年3月31日～	0		長和町長和ふれあい館	長和町
第5次下諏訪町男女共同参画計画	平成28年度～平成32年度	0			下諏訪町
富士見町男女共同参画計画 「すずらんⅣパートナーシップふじみ」	平成25年度～平成29年度	0			富士見町
原村男女共同参画基本計画	平成27年度～平成36年度	0			原村
ほたるの里男女共同参画プラン	平成28年3月～平成33年3月	0			辰野町
箕輪町男女共同参画計画	平成25年度～平成29年度	0			箕輪町
男女共同参画プラン 心をつなぐ町づくり4	平成26年度～平成30年度	0			飯島町

市町村名	担当課(室)名	所 属	庁内 連絡 会議 の有 無	諮 問 機 関 の 有 無	男女共同参画に関する条例(可決済のもの)			現 在 の 状 況
					有		無	
					条 例 名 称	公 布 日	施 行 日	
南箕輪村	教育委員会事務局	2	1	1				0
中川村	教育委員会事務局	2	0	0				0
宮田村	教育委員会事務局	2	0	0				0
松川町	生涯学習課	2	1	1	松川町男女共同参画推進条例	H21.3.9	H22.4.1	
高森町	経営企画課	1	0	0				3
阿南町	教育委員会事務局	2	0	0				0
阿智村	協働活動推進課	1	0	0				0
平谷村	住民課	1	0	0				0
根羽村	住民課	1	0	0				0
下條村	総務課	1	0	0				0
売木村	住民課	1	0	0				0
天龍村	住民課	1	0	0				0
黍阜村	住民福祉課	1	0	0				0
喬木村	企画財政課	1	0	1				0
豊丘村	教育委員会事務局	2	0	1				0
大鹿村	住民税務課	1	0	0				0
上松町	住民福祉課	1	0	0				0
南木曾町	もっと元気に戦略室	1	0	0				0
木祖村	住民福祉課	1	0	0				0
王滝村	福祉健康課	1	0	0				1
大桑村	総務課	1	0	0				0
木曾町	総務課	1	0	0				0
麻績村	住民課	1	1	0				0
生坂村	教育委員会事務局	2	0	0				2
山形村	住民課	1	0	1				0
朝日村	総務課	1	0	0				0
筑北村	住民福祉課	1	0	0				3
池田町	生涯学習課	2	0	1	笑顔輝く池田町男女共同参画まちづくり条例	H16.12.11	H17.1.1	
松川村	社会教育課	2	1	1	松川村男女共同参画推進条例	H17.3.10	H17.4.1	
白馬村	総務課	1	0	0				2
小谷村	住民福祉課	1	0	0				0
坂城町	企画政策課	1	0	0				0
小布施町	企画政策課	1	1	1	小布施町男女共同参画社会推進条例	H13.9.20	H13.9.20	
高山村	人権推進室	1	0	1	高山村男女共同参画社会づくり条例	H15.3.20	H15.3.20	
山ノ内町	人権政策室	1	1	1				0
木島平村	生涯学習課	2	1	0				0
野沢温泉村	教育委員会事務局	2	0	0				0
信濃町	教育委員会事務局	2	0	0	信濃町男女共同参画社会推進条例	H17.6.20	H17.7.1	
小川村	住民福祉課	1	0	0				0
飯綱町	教育委員会事務局	2	1	0				3
栄村	住民福祉課	1	0	0				0
			28	32		29		

所属

- 1: 首長部局
2: 教育委員会

庁内連絡会議

- 1: 有
0: 無

諮問機関

- 1: 有
0: 無

男女共同参画に関する条例

- (条例が無い市町村の)現在の状況
1: 平成30年3月末までの制定を目途に検討中
2: 平成30年度以降の制定を目途に検討中
3: その他(特に目標なし等)
0: 検討していない

男女共同参画に関する計画 (平成29年4月1日現在で有効なもの)			無	男女共同参画・女性 のための総合的な施 設(平成29年4月1日 現在で開設済の施設)	市町村名
有		女性 活躍 推進 法と の関			
計 画 名	計 画 期 間				
			1		南箕輪村
第3次中川村男女共同参画推進計画	平成25年度～平成29年度	0			中川村
第二次宮田村男女共同参画計画	平成27年度～平成31年度	0			宮田村
第4次松川町男女共同参画推進プラン	平成28年度～平成31年度	1			松川町
			1		高森町
			1		阿南町
			0		阿智村
平谷村男女共同参画推進計画	平成26年度～平成35年度	0			平谷村
			1		根羽村
			0		下條村
			0		売木村
			0		天龍村
			0		泰阜村
喬木村男女共同参画計画	平成25年度～平成29年度	0			喬木村
			1		豊丘村
大鹿村男女共同参画プラン	平成27年度～平成36年度	0			大鹿村
			1		上松町
南木曾町男女共同参画計画(第3次)	平成25年度～平成34年度	1			南木曾町
木祖村男女共同参画基本計画	平成27年度～平成30年度	0			木祖村
			1		王滝村
			0		大桑村
第二次きそまち男女共同参画基本計画	平成27年度～平成31年度	1			木曾町
麻績村男女共同参画計画	平成29年度～平成38年度	0			麻績村
生坂村男女共同参画計画	平成27年度～平成31年度	0			生坂村
第3次山形村男女共同参画計画	平成26年度～平成30年度	0			山形村
			0		朝日村
第二次筑北村男女共同参画計画	平成28年度～平成32年度	1			筑北村
池田町男女共同参画プラン	平成28年度～平成30年度	0			池田町
第3次松川村男女共同参画社会推進計画	平成25年度～平成29年度	0			松川村
白馬村男女共同参画社会づくり計画	平成25年度～平成29年度	0			白馬村
			1		小谷村
第2次坂城町男女共同参画計画 (パートナーシップさかき21)	平成23年度～平成32年度	0			坂城町
第3次男女共同参画基本計画	平成28年度～平成32年度	1			小布施町
高山村男女共同参画社会づくり計画	平成27年度～平成31年度	0			高山村
第4次やまのうち男女共同参画プラン21	平成28年度～平成32年度	1			山ノ内町
木島平村男女共同参画プラン	平成14年3月～	0			木島平村
			0		野沢温泉村
			1		信濃町
小川村男女共同参画基本計画	平成26年度～平成35年度	0			小川村
飯綱町男女共同参画計画	平成23年度～平成32年度	1			飯綱町
			0		栄村
53				5	

男女共同参画に関する計画
女性活躍推進法の推進計画との関係

1: 一体

0: 一体ではない

(現在策定されていない市町村)の策定予定

1: 策定に向け検討中

0: 策定予定がない、検討していない

(2)市町村における女性の登用状況

(平成29年4月1日現在)

市 町 村 名	目標設定の対象である審議会等の目標及び現状値 (目標を設定している市町村のみ記入)							目標設定の対象である審議会等の範囲
	目標 値 (%)	目標 年度	審 議 会 等 数	うち 女 性 委 員 数	総 委 員 数	うち 女 性 委 員 数	女 性 比 率 (%)	
長野市	40	平成31年度	77	73	840	331	39.4	条例により設置されている審議会等
松本市	45	平成29年度	112	99	2,958	981	33.2	・行政委員会 ・法律・条例等により設置されている審議会等 ・要綱等により設置されている委員会等 ・法律に基づいて設置されている委員
上田市	40	平成29年度	40	39	715	299	41.8	防災会議、国民保護協議会を除いた審議会等付属機関
岡谷市	40	平成31年度	39	36	711	234	32.9	法律又は政令により設置されている審議会、委員会等及び条例、規則、要綱等により設置されている会議等
飯田市	30	平成29年度	93	72	1,610	478	29.7	要綱等により設置されている委員会、会議等
諏訪市	40	平成29年度	61	53	1,153	400	34.7	地方自治法180条の5、民生委員法、諏訪市条例・規則・要綱に定める審議会等
須坂市	35	平成32年度	56	51	1,014	351	34.6	法律、条例、要綱等により設置されている審議会、委員会、会議等
小諸市	45	平成29年度	52	48	1,045	454	43.4	法律又は政令により設置されている審議会等、法律により設置されている委員会等(地方自治法第180条の5)、条例、規則、要綱等により設置されている懇談会、会議
伊那市	30	平成33年度	71	65	1,199	340	28.4	法律、条例、規則、要綱等により設置されている審議会、委員会等
駒ヶ根市	33	平成33年度	52	44	963	279	29.0	法律や政令、条例により設置されている審議会・委員会等及び要綱等により設置された専門委員・各種委員会等
中野市	35	平成33年度	51	44	712	235	33.0	地方自治法第180条の5及び第202条の3に基づく審議会等と法律、市の条例により設置の審議会等
大町市	30	平成29年度	45	37	632	159	25.2	法律又は政令により設置されている審議会等
飯山市	35	平成31年度	36	27	409	99	24.2	地方自治法180条の5及び第202条の3に基づく審議会等
茅野市	30	平成30年度	45	36	723	202	27.9	条例、規則等により設置されている懇談会、会議等
塩尻市	38.3	平成29年度	46	41	662	237	35.8	条例、規則等に基づき設置されている審議会や委員会等
佐久市	33	平成33年度	43	41	586	148	25.3	法律、政令または条例により設置されている審議会等(地方自治法第202条の3に基づくもの)
千曲市	40	平成31年度	44	41	659	179	27.2	地方自治法第180条の5、第202条の3及び要綱等により設置されている審議会等
東御市	40	平成33年度	35	35	407	129	31.7	法律又は政令により設置されている審議会等
安曇野市	35	平成29年度	45	35	891	238	26.7	法律、政令又は条例、規則により設置されている審議会、委員会、会議等
小海町								
川上村								
南牧村								
南相木村								
北相木村								
佐久穂町								
軽井沢町								
御代田町								
立科町								
青木村								
長和町								
下諏訪町	35	平成32年度	52	43	1,368	441	32.2	法律、条例、規則、要綱等により設置されている審議会、委員会等
富士見町	35	平成29年度	22	19	229	46	20.1	地方自治法(第202条の3)に基づく審議会
原村								
辰野町								
箕輪町								
飯島町	30	平成30年度	16	12	302	60	19.9	条例・規則等により設置されている会議等
南箕輪村								
中川村								
宮田村								
松川町	25	平成31年度	30	25	382	87	22.8	条例、規則等により設置されている懇談会、会議等
高森町								
阿南町								
阿智村								
平谷村								
根羽村								

市 町 村 名	目標設定の対象である審議会等の目標及び現状値 (目標を設定している市町村のみ記入)							目標設定の対象である審議会等の範囲
	目標 値 (%)	目標 年度	審議 会等 数	うち 女性 委員 数	総 委員 数	うち 女性 委員 等 数	女性 比率 (%)	
下條村								
売木村								
天龍村								
泰阜村								
喬木村	30	平成29年度	14	10	164	29	17.7	法律、政令又は条例により設置
豊丘村								
大鹿村								
上松町								
南木曾町	35	平成34年度	6	6	147	59	40.1	法律や条例に基づき、行政から任命される委員会等
木祖村								
王滝村								
大桑村								
木曾町								
麻績村								
生坂村								
山形村	50	平成30年度	53	40	628	246	39.2	条例で定められた委員会等及び報償費を支払う委員会等(ただし、消防団、医師、選挙時の管理者等を除く)
朝日村								
筑北村								
池田町								
松川村	40	平成31年度	45	38	530	179	33.8	法律または法令または要綱等により設置されている審議会等
白馬村								
小谷村								
坂城町								
小布施町								
高山村								
山ノ内町	25	平成32年度	17	14	256	49	19.1	法律またはこれに基づく政令または条例の定めるところによって設置されている審議会等
木島平村								
野沢温泉村								
信濃町								
小川村								
飯綱町								
栄村								
小計			1,298	1,124	21,895	6,969	31.8	
佐久広域連合								
上田地域広域連合								
諏訪広域連合								
上伊那広域連合								
南信州広域連合								
木曾広域連合								
松本広域連合								
北アルプス広域連合								
千曲市・坂城町等								
長野広域連合								
北信広域連合								
広域小計								
合計			1,298	1,124	21,895	6,969	31.8	

市町村名	地方自治法(第202条の3)に基づく 審議会等における登用状況					地方自治法(第180条の5)に基づく 委員会等における登用状況				
	審議会等 数	うち を 含む 女性 委員 数	総 委員 数	うち 女性 委員 等 数	女性 比率 (%)	審議会等 数	うち を 含む 女性 委員 数	総 委員 数	うち 女性 委員 等 数	女性 比率 (%)
長野市	92	86	1,094	371	33.9	6	4	47	5	10.6
松本市	43	41	1,238	314	25.4	6	6	65	13	20.0
上田市	42	41	804	309	38.4	6	5	63	8	12.7
岡谷市	22	21	267	71	26.6	6	5	37	8	21.6
飯田市	46	37	641	152	23.7	6	4	51	8	15.7
諏訪市	33	29	641	233	36.3	6	4	39	5	12.8
須坂市	32	31	566	192	33.9	6	5	34	7	20.6
小諸市	32	31	354	103	29.1	6	3	40	5	12.5
伊那市	41	39	915	263	28.7	6	3	51	4	7.8
駒ヶ根市	22	19	355	98	27.6	6	3	44	4	9.1
中野市	46	42	592	178	30.1	5	3	45	4	8.9
大町市	39	36	475	111	23.4	6	4	46	5	10.9
飯山市	31	25	380	94	24.7	5	2	30	5	16.7
茅野市	28	24	415	96	23.1	6	4	36	6	16.7
塩尻市	38	33	394	93	23.6	6	4	44	8	18.2
佐久市	43	41	586	148	25.3	6	4	65	7	10.8
千曲市	21	21	303	86	28.4	5	2	45	3	6.7
東御市	35	32	414	132	31.9	6	5	34	7	20.6
安曇野市	32	26	464	102	22.0	6	4	65	10	15.4
小海町	24	11	200	26	13.0	5	3	27	5	18.5
川上村	26	13	343	54	15.7	5	1	25	2	8.0
南牧村	12	7	86	13	15.1	5	1	22	2	9.1
南相木村	16	11	125	29	23.2	5	2	23	4	17.4
北相木村	12	8	72	20	27.8	5	1	22	2	9.1
佐久穂町	14	11	129	27	20.9	5	3	36	6	16.7
軽井沢町	27	22	376	83	22.1	5	3	31	6	19.4
御代田町	19	9	190	18	9.5	5	2	29	5	17.2
立科町	16	12	202	43	21.3	5	2	26	3	11.5
青木村	7	6	91	7	7.7	4	2	21	3	14.3
長和町	11	8	182	21	11.5	5	2	28	5	17.9
下諏訪町	16	13	255	55	21.6	5	4	24	6	25.0
富士見町	22	17	229	46	20.1	5	3	27	6	22.2
原村	25	16	212	52	24.5	5	2	28	5	17.9
辰野町	24	21	456	118	25.9	5	2	28	4	14.3
箕輪町	24	21	289	65	22.5	5	2	36	3	8.3
飯島町	16	12	302	60	19.9	5	3	29	5	17.2
南箕輪村	25	19	347	93	26.8	5	3	30	6	20.0
中川村	16	11	146	32	21.9	5	3	28	6	21.4
宮田村	34	22	341	67	19.6	5	3	25	6	24.0
松川町	12	11	174	28	16.1	5	2	29	5	17.2
高森町	14	13	183	44	24.0	5	2	33	5	15.2
阿南町	5	2	58	5	8.6	5	2	30	2	6.7
阿智村	18	14	305	62	20.3	5	3	27	4	14.8
平谷村	9	6	62	10	16.1	5	3	20	5	25.0
根羽村	16	5	157	12	7.6	5	4	20	6	30.0
下條村	21	13	212	42	19.8	5	3	32	5	15.6
売木村	12	3	83	4	4.8	5	2	22	3	13.6
天龍村	6	4	86	10	11.6	5	3	25	4	16.0
泰阜村	5	3	33	6	18.2	4	1	20	2	10.0
喬木村	13	9	150	22	14.7	5	2	28	4	14.3
豊丘村	14	12	235	30	12.8	5	3	32	6	18.8

市町村名	地方自治法(第202条の3)に基づく 審議会等における登用状況					地方自治法(第180条の5)に基づく 委員会等における登用状況				
	審議会等 数	うち を 含む 女性 委員 数	総 委員 数	うち 女性 委員 等 数	女性 比 率 (%)	審議会等 数	うち を 含む 女性 委員 数	総 委員 数	うち 女性 委員 等 数	女性 比 率 (%)
大鹿村	13	6	110	7	6.4	5	2	22	2	9.1
上松町	21	17	281	53	18.9	5	2	22	4	18.2
南木曾町	15	7	159	20	12.6	5	3	31	6	19.4
木祖村	8	6	91	19	20.9	5	2	25	3	12.0
王滝村	27	20	194	41	21.1	5	3	21	6	28.6
大桑村	7	6	89	14	15.7	5	3	24	4	16.7
木曾町	14	10	164	23	14.0	5	2	33	5	15.2
麻績村	6	5	59	8	13.6	5	3	24	4	16.7
生坂村	22	12	247	33	13.4	5	3	24	4	16.7
山形村	9	8	116	29	25.0	5	4	28	7	25.0
朝日村	3	2	43	5	11.6	5	2	24	5	20.8
筑北村	14	11	111	24	21.6	4	2	25	5	20.0
池田町	5	4	61	16	26.2	5	4	26	7	26.9
松川村	15	13	166	48	28.9	5	4	28	7	25.0
白馬村	13	9	209	27	12.9	5	2	26	4	15.4
小谷村	8	5	77	20	26.0	5	2	25	4	16.0
坂城町	14	11	187	40	21.4	5	5	30	8	26.7
小布施町	12	11	135	30	22.2	5	3	28	5	17.9
高山村	12	10	155	23	14.8	5	3	27	6	22.2
山ノ内町	17	14	256	49	19.1	5	3	31	5	16.1
木島平村	12	10	120	43	35.8	5	2	30	4	13.3
野沢温泉村	10	6	110	17	15.5	5	3	21	4	19.0
信濃町	9	7	97	20	20.6	5	2	31	3	9.7
小川村	8	4	68	11	16.2	5	3	22	5	22.7
飯綱町	5	5	75	18	24.0	5	4	34	8	23.5
栄村	7	6	79	18	22.8	5	3	27	4	14.8
小計	1,555	1,245	20,668	5,006	24.2	398	225	2,433	392	16.1
佐久広域連合	3	3	90	40	44.4	3		9		0.0
上田地域広域連合	2	2	70	24	34.3	3	2	9	2	22.2
諏訪広域連合	4	4	109	45	41.3	3	1	9	1	11.1
上伊那広域連合	7	3	127	44	34.6	3	2	10	2	20.0
南信州広域連合	5	4	115	43	37.4					
木曾広域連合	19	14	163	50	30.7	2		6		0.0
松本広域連合	2	2	110	48	43.6					
北アルプス広域連合	10	8	110	31	28.2	2		6		0.0
千曲市・坂城町等						1	1	3	1	33.3
長野広域連合	4	3	210	71	33.8	3	1	9	1	11.1
北信広域連合	4	4	76	30	39.5	3	2	9	3	33.3
広域小計	60	47	1,180	426	36.1	23	9	70	10	14.3
合計	1,615	1,292	21,848	5,432	24.9	421	234	2,503	402	16.1

市町村名	市町村防災会議			管理職の在職状況						首長等の状況(注)
	総委員数	うち 女性委員数	女性比率 (%)	管理職総数	うち 女性 管理職数	女性比率 (%)	うち一般行政職			
							管理職総数	うち 女性 職管数	女性比率 (%)	
長野市	57	6	10.5	207	12	5.8	168	11	6.5	
松本市	51	2	3.9	147	9	6.1	136	6	4.4	
上田市	45	5	11.1	119	6	5.0	82	3	3.7	※
岡谷市	30	4	13.3	49	7	14.3	36	2	5.6	
飯田市	39	3	7.7	92	10	10.9	62	5	8.1	※
諏訪市	34	7	20.6	39	2	5.1	39	2	5.1	※
須坂市	35	5	14.3	50	4	8.0	39	2	5.1	
小諸市	34	2	5.9	36	1	2.8	35	1	2.9	
伊那市	36	2	5.6	59	2	3.4	59	2	3.4	
駒ヶ根市	38	5	13.2	27	1	3.7	24		0.0	※
中野市	37	5	13.5	39	1	2.6	38	1	2.6	
大町市	36	2	5.6	37		0.0	37		0.0	
飯山市	28	5	17.9	24	1	4.2	22		0.0	
茅野市	43	6	14.0	36	3	8.3	36	3	8.3	
塩尻市	34	7	20.6	78	9	11.5	68	3	4.4	※
佐久市	40	2	5.0	105	14	13.3	76	4	5.3	
千曲市	31	4	12.9	69	8	11.6	58	4	6.9	※
東御市	30	5	16.7	31	3	9.7	27	3	11.1	
安曇野市	38	5	13.2	60	5	8.3	59	4	6.8	
小海町	8		0.0	9		0.0	3		0.0	
川上村	21		0.0	8		0.0	8		0.0	
南牧村	11	2	18.2	9		0.0	9		0.0	
南相木村	10		0.0	8	3	37.5	8	3	37.5	※
北相木村	8		0.0	5		0.0	4		0.0	
佐久穂町	20	2	10.0	13		0.0	13		0.0	
軽井沢町	38	7	18.4	22	3	13.6	14	2	14.3	
御代田町	32	2	6.3	11	1	9.1	11	1	9.1	
立科町	24	2	8.3	10	2	20.0	9	1	11.1	
青木村	25		0.0	9		0.0	9		0.0	
長和町	60	2	3.3	9	1	11.1	8		0.0	
下諏訪町	31	3	9.7	9	1	11.1	9	1	11.1	
富士見町	25		0.0	19	3	15.8	19	3	15.8	
原村	15		0.0	9	1	11.1	9	1	11.1	
辰野町	30	2	6.7	13	2	15.4	13	2	15.4	
箕輪町	30	2	6.7	17	2	11.8	17	2	11.8	
飯島町	40	9	22.5	11	5	45.5	10	4	40.0	※
南箕輪村	23	1	4.3	12	2	16.7	11	2	18.2	
中川村	24		0.0	8	2	25.0	8	2	25.0	
宮田村	25		0.0	10		0.0	10		0.0	
松川町	40	1	2.5	10	1	10.0	10	1	10.0	
高森町	55	2	3.6	9	2	22.2	8	2	25.0	※
阿南町	11		0.0	7		0.0	6		0.0	
阿智村	15		0.0	8		0.0	8		0.0	
平谷村	10		0.0	4	1	25.0	4	1	25.0	
根羽村	14		0.0	3		0.0	3		0.0	
下條村	13	1	7.7	3		0.0	3		0.0	
売木村	10		0.0	5		0.0	4		0.0	
天龍村	20		0.0	10		0.0	10		0.0	
泰阜村	9		0.0	5	1	20.0	4		0.0	
喬木村	22	2	9.1	8	1	12.5	7		0.0	
豊丘村	75	2	2.7	8	1	12.5	7		0.0	

市町村名	市町村防災会議			管理職の在職状況						首長等の状況(注)
	総委員数	うち 女性委員 数	女性 比率 (%)	管理職 総数	うち 女性 管理 職数	女性 比率 (%)	うち一般行政職			
							管理 職総 数	うち 女性 管理 職数	女性 比率 (%)	
大鹿村	15		0.0	6		0.0	5		0.0	
上松町	30	1	3.3	7		0.0	7		0.0	
南木曾町	18		0.0	7		0.0	7		0.0	
木祖村	36		0.0	9	1	11.1	9	1	11.1	
王滝村	13		0.0	7		0.0	7		0.0	
大桑村	22	2	9.1	9	2	22.2	9	2	22.2	※
木曾町	25	1	4.0	18	2	11.1	17	2	11.8	※
麻績村	19	1	5.3	9		0.0	9	0	0.0	
生坂村	22	2	9.1	9	5	55.6	9	5	55.6	
山形村	20		0.0	11	3	27.3	10	2	20.0	※
朝日村	30	3	10.0	8	4	50.0	6	2	33.3	
筑北村	15	2	13.3	8	1	12.5	7		0.0	
池田町	34		0.0	9	1	11.1	9	1	11.1	
松川村	19	2	10.5	12		0.0	12		0.0	
白馬村	24	1	4.2	14	1	7.1	13	1	7.7	
小谷村	19		0.0	6		0.0	6		0.0	
坂城町	30		0.0	15		0.0	15		0.0	
小布施町	20	2	10.0	6		0.0	6		0.0	※
高山村	19	1	5.3	11	1	9.1	11	1	9.1	
山ノ内町	27	1	3.7	15		0.0	15		0.0	
木島平村	15		0.0	8		0.0	8		0.0	
野沢温泉村	20		0.0	5		0.0	5		0.0	
信濃町	20	3	15.0	12	1	8.3	9		0.0	
小川村	16		0.0	4		0.0	4		0.0	
飯綱町	26	3	11.5	11	1	9.1	10		0.0	※
栄村	22		0.0	10		0.0	10		0.0	
小計	2,086	149	7.1	1,851	156	8.4	1,612	101	6.3	
佐久広域連合										
上田地域広域連合										
諏訪広域連合										
上伊那広域連合										
南信州広域連合										
木曾広域連合										
松本広域連合										
北アルプス広域連合										
千曲市・坂城町等										
長野広域連合										
北信広域連合										
広域小計										
合計	2,086	149	7.1	1,851	156	8.4	1,612	101	6.3	

(注)女性の市町村長、副市町村長、会計管理者(地方自治法第139条、161条、168条及び283条)、教育長(地方教育行政の組織及び運営に関する法律第16条)、市町村議会議長の状況

市町村	職
上田市	会計管理者
飯田市	会計管理者
諏訪市	市長
駒ヶ根市	議長
塩尻市	会計管理者
千曲市	会計管理者
南相木村	会計管理者
飯島町	会計管理者
高森町	会計管理者
大桑村	会計管理者
木曾町	会計管理者
山形村	会計管理者
小布施町	議長
飯綱町	教育長

(3) 地方自治法第180条の5に規定されている委員会等の状況

(平成29年4月1日現在)

市町村名	教育委員会			選挙管理委員会			公平委員会			監査委員			農業委員会			固定資産評価審査委員会		
	総数	女性	比率	総数	女性	比率	総数	女性	比率	総数	女性	比率	総数	女性	比率	総数	女性	比率
長野市	5	2	40.0	4	1	25.0	3	1	33.3	4		0.0	25	1	4.0	6		0.0
松本市	4	2	50.0	4	3	75.0	3	1	33.3	3	2	66.7	48	4	8.3	3	1	33.3
上田市	4	2	50.0	4	2	50.0	3	1	33.3	2		0.0	47	2	4.3	3	1	33.3
岡谷市	6	2	33.3	8	3	37.5	3	1	33.3	3		0.0	14	1	7.1	3	1	33.3
飯田市	4	2	50.0	4	1	25.0	3	1	33.3	3		0.0	34	4	11.8	3		0.0
諏訪市	4	2	50.0	4		0.0	3	1	33.3	2		0.0	23	1	4.3	3	1	33.3
須坂市	5	2	40.0	4	1	25.0	3	1	33.3	2		0.0	17	2	11.8	3	1	33.3
小諸市	4	2	50.0	4		0.0	3	1	33.3	2		0.0	24	2	8.3	3		0.0
伊那市	5	1	20.0	4		0.0	3	1	33.3	3		0.0	33	2	6.1	3		0.0
駒ヶ根市	5	1	20.0	4		0.0	3	1	33.3	3		0.0	26	2	7.7	3		0.0
中野市	5	1	20.0	4	1	25.0				2		0.0	31	2	6.5	3		0.0
大町市	5	2	40.0	4	1	25.0	3	1	33.3	2		0.0	29	1	3.4	3		0.0
飯山市	4	2	50.0	4		0.0				2		0.0	17	3	17.6	3		0.0
茅野市	5	2	40.0	4	1	25.0	3	1	33.3	3		0.0	18	2	11.1	3		0.0
塩尻市	5	2	40.0	4	1	25.0	3		0.0	3		0.0	26	4	15.4	3	1	33.3
佐久市	5	1	20.0	4		0.0	3	1	33.3	3	1	33.3	47	4	8.5	3		0.0
千曲市	6	1	16.7	4	2	50.0				2		0.0	30		0.0	3		0.0
東御市	4	2	50.0	4	1	25.0	3	1	33.3	2		0.0	18	2	11.1	3	1	33.3
安曇野市	4	2	50.0	4	2	50.0	3		0.0	3		0.0	48	5	10.4	3	1	33.3
小海町	4	2	50.0	4	1	25.0				2		0.0	14	2	14.3	3		0.0
川上村	4	2	50.0	4		0.0				2		0.0	12		0.0	3		0.0
南牧村	5	2	40.0	4		0.0				2		0.0	8		0.0	3		0.0
南相木村	4	2	50.0	4		0.0				2		0.0	10	2	20.0	3		0.0
北相木村	4	2	50.0	4		0.0				2		0.0	9		0.0	3		0.0
佐久穂町	5	2	40.0	4		0.0				2		0.0	22	3	13.6	3	1	33.3
軽井沢町	4	2	50.0	4	2	50.0				2		0.0	18	2	11.1	3		0.0
御代田町	4	2	50.0	4		0.0				2		0.0	16	3	18.8	3		0.0
立科町	4	1	25.0	4		0.0				2		0.0	13	2	15.4	3		0.0
青木村	5	2	40.0	4	1	25.0				2		0.0	10		0.0			
長和町	5	2	40.0	4		0.0				2		0.0	14	3	21.4	3		0.0
下諏訪町	4	2	50.0	4	1	25.0				2		0.0	11	2	18.2	3	1	33.3
富士見町	4	2	50.0	4		0.0				2		0.0	14	3	21.4	3	1	33.3
原村	5	3	60.0	4		0.0				2		0.0	14	2	14.3	3		0.0
辰野町	5	1	20.0	4		0.0				2		0.0	14	3	21.4	3		0.0
箕輪町	5	2	40.0	4		0.0				2		0.0	22	1	4.5	3		0.0
飯島町	4	2	50.0	4	1	25.0				2		0.0	16	2	12.5	3		0.0
南箕輪村	5	2	40.0	4	1	25.0				2		0.0	16	3	18.8	3		0.0
中川村	5	2	40.0	4	1	25.0				2		0.0	14	3	21.4	3		0.0
宮田村	5	2	40.0	4	2	50.0				2		0.0	11	2	18.2	3		0.0
松川町	4	2	50.0	4		0.0				2		0.0	16	3	18.8	3		0.0
高森町	5	2	40.0	4		0.0				2		0.0	19	3	15.8	3		0.0
阿南町	5	1	20.0	4	1	25.0				2		0.0	16		0.0	3		0.0
阿智村	4	1	25.0	4	1	25.0				2		0.0	14	2	14.3	3		0.0
平谷村	3	1	33.3	4	2	50.0				2		0.0	8	2	25.0	3		0.0
根羽村	4	2	50.0	4	2	50.0				2	1	50.0	7	1	14.3	3		0.0
下條村	4	2	50.0	4		0.0				2		0.0	19	2	10.5	3	1	33.3
売木村	4	2	50.0	4	1	25.0				2		0.0	9		0.0	3		0.0
天龍村	5	1	20.0	4		0.0				2	1	50.0	11	2	18.2	3		0.0
泰阜村	4		0.0	7		0.0				2		0.0	7	2	28.6			
喬木村	5	2	40.0	4		0.0				2		0.0	14	2	14.3	3		0.0
豊丘村	4	2	50.0	4	1	25.0				2		0.0	19	3	15.8	3		0.0
大鹿村	4		0.0	4	1	25.0				2		0.0	9	1	11.1	3		0.0
上松町	4	1	25.0	4		0.0				2		0.0	9	3	33.3	3		0.0
南木曾町	5	2	40.0	8	2	25.0				2		0.0	13	2	15.4	3		0.0

市町村名	教育委員会			選挙管理委員会			公平委員会			監査委員			農業委員会			固定資産評価審査委員会		
	総数	女性	比率	総数	女性	比率	総数	女性	比率	総数	女性	比率	総数	女性	比率	総数	女性	比率
木祖村	6	2	33.3	4		0.0				2		0.0	10	1	10.0	3		0.0
王滝村	3	1	33.3	5		0.0				2	1	50.0	8	4	50.0	3		0.0
大桑村	5	1	20.0	4		0.0				2		0.0	10	2	20.0	3	1	33.3
木曾町	4	1	25.0	4		0.0				2		0.0	20	4	20.0	3		0.0
麻績村	5	1	20.0	4	1	25.0				2		0.0	11	2	18.2	2		0.0
生坂村	4	1	25.0	4	1	25.0				2		0.0	11	2	18.2	3		0.0
山形村	4	2	50.0	4	1	25.0				2	1	50.0	15	3	20.0	3		0.0
朝日村	3	2	66.7	4		0.0				2		0.0	12	3	25.0	3		0.0
筑北村	5	1	20.0	4		0.0				2		0.0	14	4	28.6			
池田町	5	2	40.0	4	2	50.0				2		0.0	12	2	16.7	3	1	33.3
松川村	5	2	40.0	4	1	25.0				2		0.0	14	3	21.4	3	1	33.3
白馬村	5	2	40.0	4		0.0				2		0.0	12	2	16.7	3		0.0
小谷村	4	2	50.0	4		0.0				2		0.0	12	2	16.7	3		0.0
坂城町	5	2	40.0	4	1	25.0				2	1	50.0	16	3	18.8	3	1	33.3
小布施町	4	2	50.0	4	1	25.0				2		0.0	15	2	13.3	3		0.0
高山村	4	2	50.0	4	2	50.0				2		0.0	14	2	14.3	3		0.0
山ノ内町	4	1	25.0	4	1	25.0				2		0.0	18	3	16.7	3		0.0
木島平村	4	2	50.0	4		0.0				2		0.0	17	2	11.8	3		0.0
野沢温泉村	4	2	50.0	4	1	25.0				2		0.0	8	1	12.5	3		0.0
信濃町	5	1	20.0	3		0.0				2		0.0	18	2	11.1	3		0.0
小川村	5	2	40.0	4		0.0				2	1	50.0	8	2	25.0	3		0.0
飯綱町	5	3	60.0	4	2	50.0				2		0.0	20	2	10.0	3	1	33.3
栄村	4	2	50.0	4	1	25.0				2		0.0	14	1	7.1	3		0.0
小計	345	132	38.3	319	56	17.6	48	14	29.2	165	9	5.5	1,332	164	12.3	224	17	7.6
佐久広域連合				4		0.0	3		0.0	2		0.0						
上田地域広域連合				4	1	25.0	3	1	33.3	2		0.0						
諏訪広域連合				4		0.0	3	1	33.3	2		0.0						
上伊那広域連合				4	1	25.0	3		0.0	3	1	33.3						
南信州広域連合																		
木曾広域連合				4		0.0				2		0.0						
松本広域連合																		
北アルプス広域連合				4		0.0				2		0.0						
長野広域連合				4		0.0	3	1	33.3	2		0.0						
千曲市・坂城町等							3	1	33.3									
北信広域連合				4	2	50.0	3	1	33.3	2		0.0						
広域小計				32	4	12.5	21	5	23.8	17	1	5.9						
合計	345	132	38.3	351	60	17.1	69	19	27.5	182	10	5.5	1,332	164	12.3	224	17	7.6

(4) 議会議員、民生児童委員等、公民館長、PTA会長、自治会長、市町村職員の状況

(平成29年4月1日現在)

市町村名	1 議会議員の状況			2 民生児童委員等の状況									3 公民館長の状況			
				民生児童委員			人権擁護委員			合計			公民館数	館長数	女性	比率
	総数	女性	比率	総数	女性	比率	総数	女性	比率	総数	女性	比率				
長野市	37	6	16.2	789	490	62.1	33	16	48.5	822	506	61.6	29	29	3	10.3
松本市	31	8	25.8	535	399	74.6	16	8	50.0	551	407	73.9	36	36	2	5.6
上田市	30	2	6.7	332	199	59.9	24	12	50.0	356	211	59.3	9	9		0.0
岡谷市	18	2	11.1	149	78	54.9	8	5	62.5	150	83	55.3	3	3		0.0
飯田市	23	2	8.7	237	141	59.5	13	6	46.2	250	147	58.8	20	20	2	10.0
諏訪市	15	2	13.3	119	63	52.9	7	4	57.1	126	67	53.2	5	5	1	20.0
須坂市	20	2	10.0	118	66	55.9	6	3	50.0	124	69	55.6	10	10	2	20.0
小諸市	19	4	21.1	103	68	66.0	8	5	62.5	111	73	65.8	1	1		0.0
伊那市	21	4	19.0	168	96	57.1	10	4	40.0	178	100	56.2	9	9		0.0
駒ヶ根市	15	3	20.0	69	39	56.5	6	2	33.3	75	41	54.7	3	3	1	33.3
中野市	20	1	5.0	113	55	48.7	9	4	44.4	122	59	48.4	4	4		0.0
大町市	18	2	11.1	84	38	45.2	9	5	55.6	93	43	46.2	6	6		0.0
飯山市	16	1	6.3	77	37	48.1	6	2	33.3	83	39	47.0	11	11		0.0
茅野市	18	2	11.1	126	54	42.9	7	4	57.1	133	58	43.6	1	1		0.0
塩尻市	18	2	11.1	160	94	58.8	10	5	50.0	170	99	58.2	11	11		0.0
佐久市	26	6	23.1	230	132	57.4	15	10	66.7	245	142	58.0	8	8		0.0
千曲市	22	4	18.2	147	85	57.8	10	5	50.0	157	90	57.3	6	6		0.0
東御市	17	3	17.6	81	55	67.9	8	4	50.0	89	59	66.3	5	5		0.0
安曇野市	25	5	20.0	216	111	51.4	15	7	46.7	231	118	51.1	6	6		0.0
小海町	12	1	8.3	19	15	78.9	2	1	50.0	21	16	76.2	1	1		0.0
川上村	14		0.0	13	5	38.5	1		0.0	14	5	35.7	1	1		0.0
南牧村	8		0.0	12	9	75.0	2		0.0	14	9	64.3	1	1		0.0
南相木村	8		0.0	7	5	71.4	1	1	100.0	8	6	75.0	1	1		0.0
北相木村	8		0.0	6	3	50.0	1		0.0	7	3	42.9	1	1		0.0
佐久穂町	14	1	7.1	43	27	62.8	5	2	40.0	48	29	60.4	1	1		0.0
軽井沢町	16	5	31.3	42	28	66.7	6	2	33.3	48	30	62.5	1	1		0.0
御代田町	14	3	21.4	35	24	68.6	4	2	50.0	39	26	66.7	1	1		0.0
立科町	12	4	33.3	23	12	52.2	4	1	25.0	27	13	48.1	1	1		0.0
青木村	10	1	10.0	17	11	64.7	3	2	66.7	20	13	65.0	1	1		0.0
長和町	12		0.0	27	12	44.4	4	2	50.0	31	14	45.2	1	1		0.0
下諏訪町	12	3	25.0	56	28	50.0	5	2	40.0	61	30	49.2	1	1		0.0
富士見町	12	1	8.3	43	25	58.1	5	3	60.0	48	28	58.3	1	1		0.0
原村	11	3	27.3	24	13	54.2	4		0.0	28	13	46.4	1	1		0.0
辰野町	14	3	21.4	56	29	51.8	6	3	50.0	62	32	51.6	1	1	1	100.0
箕輪町	15	1	6.7	59	32	54.2	6	1	16.7	65	33	50.8	1	1		0.0
飯島町	12	5	41.7	25	16	64.0	4	1	25.0	29	17	58.6	1	1		0.0
南箕輪村	10	2	20.0	30	15	50.0	4	2	50.0	34	17	50.0	1	1		0.0
中川村	10	1	10.0	16	10	62.5	2	1	50.0	18	11	61.1	1	1		0.0
宮田村	12	1	8.3	19	13	68.4	3	1	33.3	22	11	50.0	1	1		0.0
松川町	14	2	14.3	29	17	58.6	3	1	33.3	32	18	56.3	1	1		0.0
高森町	14	1	7.1	28	15	53.6	3	1	33.3	31	16	51.6	1	1		0.0

市町村名	1 議会議員の状況			2 民生児童委員等の状況									3 公民館長の状況			
				民生児童委員			人権擁護委員			合計			公民館数	館長数	女性	比率
	総数	女性	比率	総数	女性	比率	総数	女性	比率	総数	女性	比率				
阿南町	12	1	8.3	23	19	82.6	4	2	50.0	27	21	77.8	4	4		0.0
阿智村	12	3	25.0	20	22	84.6	4	1	25.0	30	23	76.7	6	7		0.0
平谷村	8		0.0	4	2	50.0	1		0.0	5	2	40.0	1	1		0.0
根羽村	8	1	12.5	7	4	57.1	1	1	100.0	8	5	62.5	1	1		0.0
下條村	10		0.0	10	6	60.0	1		0.0	11	6	54.5	1	1		0.0
売木村	7		0.0	4	3	75.0	1		0.0	5	3	60.0	1	1		0.0
天龍村	8	1	12.5	12	6	50.0	2	1	50.0	14	7	50.0	1	1		0.0
泰阜村	9		0.0	9		0.0	1		0.0	10		0.0	1	1		0.0
喬木村	12	1	8.3	18	9	50.0	3	1	33.3	21	10	47.6	1	1		0.0
豊丘村	14	2	14.3	17	10	58.8	2	1	50.0	19	11	57.9	1	1		0.0
大鹿村	8	3	37.5	8	5	62.5	1		0.0	9	5	55.6	1	1		0.0
上松町	10	1	10.0	20	11	55.0	3	1	33.3	23	12	52.2	1	1	1	100.0
南木曾町	10	1	10.0	19	13	68.4	3	1	33.3	22	14	63.6	1	1		0.0
木祖村	9	1	11.1	11	8	72.7	2	2	100.0	13	10	76.9	1	1		0.0
王滝村	6	1	16.7	6	4	66.7	2	1	50.0	8	5	62.5	1	1		0.0
大桑村	10	1	10.0	14	5	35.7	3	1	33.3	17	6	35.3	1	1		0.0
木曾町	14	2	14.3	48	24	50.0	7	2	28.6	55	26	47.3	4	4	2	50.0
麻績村	7	1	14.3	10	5	50.0	2		0.0	12	5	41.7	2	2		0.0
生坂村	7		0.0	12	6	50.0	2		0.0	14	6	42.9	1	1		0.0
山形村	12	1	8.3	19	13	68.4	4	2	50.0	23	15	65.2	1	1		0.0
朝日村	10	1	10.0	12	7	58.3	3	1	33.3	15	8	53.3	1	1		0.0
筑北村	12	1	8.3	29	12	41.4	4	2	50.0	33	14	42.4	1	1	1	100.0
池田町	11	2	18.2	35	19	54.3	3	1	33.3	38	20	52.6	1	1		0.0
松川村	12	3	25.0	24	12	50.0	3	1	33.3	27	13	48.1	1	1		0.0
白馬村	12	4	33.3	21	11	52.4	3	2	66.7	24	13	54.2	1	1		0.0
小谷村	10	2	20.0	18	11	61.1	2	1	50.0	20	12	60.0	1	1		0.0
坂城町	14	3	21.4	39	18	46.2	6	4	66.7	45	22	48.9	1	1		0.0
小布施町	14	3	21.4	17	8	47.1	3	2	66.7	20	10	50.0	1	1		0.0
高山村	11	1	9.1	19	10	52.6	2	1	50.0	21	11	52.4	1	1	1	100.0
山ノ内町	14	1	7.1	44	25	56.8	3	3	100.0	47	28	59.6	5	5		0.0
木島平村	10	1	10.0	21	16	76.2	12	2	16.7	33	18	54.5	1	1		0.0
野沢温泉村	8	1	12.5	16	7	43.8	2		0.0	18	7	38.9	1	1		0.0
信濃町	12	1	8.3	31	15	48.4	4	1	25.0	35	16	45.7	4	1		0.0
小川村	10		0.0	17	9	52.9	2	1	50.0	19	10	52.6	1	1		0.0
飯綱町	13	3	23.1	34	26	76.5	5	2	40.0	39	28	71.8	1	1		0.0
栄村	10		0.0	13	5	38.5	2	1	50.0	15	6	40.0	1	1		0.0
合計	1,049	147	14.0	5,162	3,050	59.1	406	182	44.8	5,568	3,232	58.0	260	258	17	6.6

市町村名	4 小・中学校PTA会長の状況																					5 自治会の状況					
	小学校						中学校						小中学校を兼ねる PTA会長						合計						自治会長 (区長)		
	会長			副会長			会長			副会長			会長			副会長			会長			副会長			総数	女性	比率
	総数	女性	比率	総数	女性	比率	総数	女性	比率	総数	女性	比率	総数	女性	比率	総数	女性	比率	総数	女性	比率						
長野市	52	3	5.8	132	73	55.3	23	4	17.4	59	28	47.5	3	1	33.3	9	3	33.3	78	8	10.3	200	104	52.0	477	3	0.6
松本市	25	2	8.0	84	41	48.8	17		0.0	53	20	37.7	3		0.0	9	3	33.3	45	2	4.4	146	64	43.8	489	12	2.5
上田市	25		0.0	52	27	51.9	11		0.0	23	11	47.8							36	0	0.0	75	38	50.7	240	3	1.3
岡谷市	7		0.0	21	10	47.6	4	2	50.0	12	6	50.0	1	1	100.0	5	1	20.0	12	3	25.0	38	17	44.7	21		0.0
飯田市	19	1	5.3	40	21	52.5	9		0.0	22	12	54.5							28	1	3.6	62	33	53.2	20		0.0
諏訪市	7	2	28.6	16	8	50.0	4	1	25.0	13	7	53.8							11	3	27.3	29	15	51.7	90	2	2.2
須坂市	11	1	9.1	22	11	50.0	4		0.0	8	4	50.0							15	1	6.7	30	15	50.0	69		0.0
小諸市	6	2	33.3	37	20	54.1	2		0.0	12	5	41.7							8	2	25.0	49	25	51.0	68	2	2.9
伊那市	15	1	6.7	34	16	47.1	6	1	16.7	16	10	62.5							21	2	9.5	50	26	52.0	89		0.0
駒ヶ根市	5		0.0	10	5	50.0	2		0.0	4	2	50.0							7		0.0	14	7	50.0	16		0.0
中野市	11		0.0	22	10	45.5	4		0.0	12	6	50.0							15		0.0	34	16	47.1	70		0.0
大町市	4		0.0	12	5	41.7	2		0.0	6	3	50.0	2		0.0	6	3	50.0	8	0	0.0	24	11	45.8	97	2	2.1
飯山市	7		0.0	14	7	50.0	2		0.0	4	2	50.0							9		0.0	18	9	50.0	108		0.0
茅野市	9		0.0	23	11	47.8	4		0.0	12	7	58.3							13	0	0.0	35	18	51.4	105	1	1.0
塩尻市	9		0.0	24	10	41.7	6		0.0	9	8	88.9							15	0	0.0	33	18	54.5	66		0.0
佐久市	17	3	17.6	42	22	52.4	7	2	28.6	23	13	56.5							24	5	20.8	65	35	53.8	240	2	0.8
千曲市	9	1	11.1	18	9	50.0	4		0.0	9	5	55.6							13	1	7.7	27	14	51.9	72	1	1.4
東御市	5	1	20.0	11	6	54.5	2		0.0	6	4	66.7							7	1	14.3	17	10	58.8	67	2	3.0
安曇野市	10	1	10.0	13	11	84.6	7		0.0	8	7	87.5							17	1	5.9	21	18	85.7	83	2	2.4
小海町	1	1	100.0	1		0.0	1		0.0	1		0.0							2	1	50.0	2		0.0	35		0.0
川上村	2		0.0	4	2	50.0	1		0.0	2	1	50.0							3		0.0	6	3	50.0	8		0.0
南牧村	2		0.0	4	2	50.0	1		0.0	2	1	50.0							3		0.0	6	3	50.0	6		0.0
南相木村	1		0.0	2	1	50.0													1		0.0	2	1	50.0	10		0.0
北相木村	1		0.0	2	1	50.0													1		0.0	2	1	50.0	9		0.0
佐久穂町	1		0.0	2	1	50.0	1		0.0	2	1	50.0							2		0.0	4	2	50.0	58		0.0
軽井沢町	3	1	33.3	10	5	50.0	1		0.0	3	1	33.3							4	1	25.0	13	6	46.2	30		0.0
御代田町	2		0.0	10	3	30.0	1		0.0	6	3	50.0							3		0.0	16	6	37.5	20		0.0
立科町	1		0.0	2	1	50.0	1		0.0	2	1	50.0							2		0.0	4	2	50.0	16	1	6.3
青木村	1		0.0	2	1	50.0	1		0.0	2	1	50.0							2		0.0	4	2	50.0	12		0.0
長和町	2		0.0	4	1	25.0													2		0.0	4	1	25.0	16		0.0
下諏訪町	2		0.0	4	2	50.0	2		0.0	4	2	50.0	1		0.0				5		0.0	8	4	50.0	10		0.0
富士見町	3		0.0	6	3	50.0	1		0.0	3	1	33.3							4		0.0	9	4	44.4	39		0.0
原村	1		0.0	2	1	50.0	1		0.0	2	1	50.0							2		0.0	4	2	50.0	15		0.0
辰野町	5		0.0	5	5	100.0	1		0.0	1	1	100.0							6		0.0	6	6	100.0	17		0.0
箕輪町	5		0.0	11	5	45.5	1		0.0	4	2	50.0							6		0.0	15	7	46.7	15		0.0
飯島町	2		0.0	4	2	50.0	1		0.0	2	1	50.0							3		0.0	6	3	50.0	4		0.0
南箕輪村	2		0.0	4	2	50.0	1		0.0	2	1	50.0							3		0.0	6	3	50.0	12		0.0
中川村	2		0.0	4	2	50.0	1		0.0	2	1	50.0							3		0.0	6	3	50.0	27	1	3.7
宮田村	1		0.0	2	1	50.0	1		0.0	2	1	50.0							2		0.0	4	2	50.0	11		0.0
松川町	2		0.0	2		0.0	1		0.0	3	1	33.3							3		0.0	5	1	20.0	72	1	1.4
高森町	2		0.0	5	2	40.0	1		0.0	2	1	50.0							3		0.0	7	3	42.9	24		0.0

市町村名	4 小・中学校PTA会長の状況																					5 自治会の状況					
	小学校						中学校						小中学校を兼ねるPTA会長						合計						自治会長(区長)		
	会長			副会長			会長			副会長			会長			副会長			会長			副会長			自治会長(区長)		
	総数	女性	比率	総数	女性	比率	総数	女性	比率	総数	女性	比率	総数	女性	比率	総数	女性	比率	総数	女性	比率	総数	女性	比率	総数	女性	比率
阿南町	3	1	33.3	6	3	50.0	1		0.0	2	1	50.0	1		0.0	2	1	50.0	5	1	20.0	10	5	50.0	60	3	5.0
阿智村	5		0.0	9	4	44.4	1		0.0	2	1	50.0							6		0.0	11	5	45.5	8		0.0
平谷村	1	1	100.0	1		0.0													1	1	100.0	1	0	0.0	10		0.0
根羽村				1		0.0				1		0.0							1		0.0	2	0	0.0	23		0.0
下條村	1		0.0	2	1	50.0	1		0.0	2	1	50.0							2		0.0	4	2	50.0	15		0.0
売木村													1		0.0	1		0.0	1		0.0	1	0	0.0	7		0.0
天龍村													1		0.0	2		0.0	1		0.0	2	0	0.0	39	2	5.1
泰阜村	1		0.0	2	1	50.0	1		0.0	2	1	50.0							2		0.0	4	2	50.0	19		0.0
喬木村	2		0.0	4	2	50.0	1		0.0	2	1	50.0							3		0.0	6	3	50.0	8		0.0
豊丘村	2		0.0	4	2	50.0	1		0.0	2	1	50.0							3		0.0	6	3	50.0	56		0.0
大鹿村													1		0.0	2	1	50.0	1		0.0	2	1	50.0	27	1	3.7
上松町	1		0.0	2	1	50.0	1		0.0	2	1	50.0							2		0.0	4	2	50.0	38	2	5.3
南木曾町	1		0.0	2	1	50.0	1		0.0	1		0.0							2		0.0	3	1	33.3	60	2	3.3
木祖村	1		0.0	2	1	50.0	1		0.0	2	1	50.0							2		0.0	4	2	50.0	22		0.0
王滝村													1		0.0	1	1	100.0	1		0.0	1	1	100.0	9		0.0
大桑村	1		0.0	3	1	33.3	1		0.0	3		0.0							2		0.0	6	1	16.7	44	3	6.8
木曾町	3		0.0	8	2	25.0	2		0.0	5	2	40.0	1		0.0	2	1	50.0	6		0.0	15	5	33.3	4		0.0
麻績村	1	1	100.0	2	1	50.0	1		0.0	2	1	50.0							2	1	50.0	4	2	50.0	28		0.0
生坂村	1		0.0	2	1	50.0	1		0.0	2	1	50.0							2	0	0.0	4	2	50.0	10		0.0
山形村	1		0.0	3	1	33.3													1		0.0	3	1	33.3	6		0.0
朝日村	1		0.0	2	1	50.0	1		0.0	3	1	33.3							2		0.0	5	2	40.0	5		0.0
筑北村	2		0.0	4	2	50.0	1		0.0	2	1	50.0							3		0.0	6	3	50.0	21		0.0
池田町	2		0.0	6	4	66.7	1		0.0	2	1	50.0							3		0.0	8	5	62.5	33		0.0
松川村	1		0.0	2	1	50.0	1		0.0	2	1	50.0							2		0.0	4	2	50.0	17		0.0
白馬村	2		0.0	6	3	50.0	1		0.0	3	1	33.3							3		0.0	9	4	44.4	30	1	3.3
小谷村	1		0.0	2	1	50.0	1		0.0	2	1	50.0							2		0.0	4	2	50.0	52	2	3.8
坂城町	3		0.0	7	3	42.9	1		0.0	2	1	50.0							4		0.0	9	4	44.4	27		0.0
小布施町	1		0.0	2	1	50.0	1		0.0	2	1	50.0							2		0.0	4	2	50.0	27		0.0
高山村	1		0.0	2	1	50.0	1		0.0	2	1	50.0							2		0.0	4	2	50.0	26		0.0
山ノ内町	3		0.0	7	4	57.1	1		0.0	5	4	80.0							4		0.0	12	8	66.7	16		0.0
木島平村	1		0.0	2	1	50.0	1		0.0	2	1	50.0							2		0.0	4	2	50.0	26		0.0
野沢温泉村	1		0.0	2	1	50.0	1		0.0	2	1	50.0							2		0.0	4	2	50.0	20		0.0
信濃町													1		0.0	5		0.0	1		0.0	5	0	0.0	106	2	1.9
小川村	1		0.0	2	1	50.0	1		0.0	2	1	50.0							2		0.0	4	2	50.0	20		0.0
飯綱町	4		0.0	8	4	50.0	1		0.0	2	1	50.0							5		0.0	10	5	50.0	27		0.0
栄村	1		0.0	2	1	50.0	1		0.0	2	1	50.0							2		0.0	4	2	50.0	31		0.0
合計	347	23	6.6	828	417	50.4	169	10	5.9	423	212	50.1	18	2	11.1	44	14	31.8	534	35	6.6	1,295	643	49.7	3,936	53	1.3

市町村名	6 市町村職員の状況（職員全体に占める女性の割合、係長相当職以上の各職における女性の割合）																				
	職員全体			部局長相当職						次長相当職						課長相当職					
	総数	女性	女性 比率	総数	女性	比率	うち一般行政職			総数	女性	比率	うち一般行政職			総数	女性	比率	うち一般行政職		
							総数	女性	女性 比率				総数	女性	女性 比率				総数	女性	女性 比率
長野市	2,822	751	26.6	24		0.0	20		0.0	32	1	3.1	24	1	4.2	151	11	7.3	124	10	8.1
松本市	2,026	914	45.1	17	1	5.9	15	1	6.7	4		0.0	4		0.0	126	8	6.3	117	5	4.3
上田市	1,221	527	43.2	22	1	4.5	17	1	5.9							97	5	5.2	65	2	3.1
岡谷市	864	493	57.1	12		0.0	10		0.0							37	7	18.9	26	2	7.7
飯田市	1,541	837	54.3	17	1	5.9	13	1	7.7							75	9	12.0	49	4	8.2
諏訪市	490	251	51.2	10	1	10.0	10	1	10.0							29	1	3.4	29	1	3.4
須坂市	476	165	34.7	11		0.0	9		0.0							39	4	10.3	30	2	6.7
小諸市	327	132	40.4	9		0.0	9		0.0							27	1	3.7	26	1	3.8
伊那市	616	272	44.2	18		0.0	18		0.0							41	2	4.9	41	2	4.9
駒ヶ根市	269	111	41.3	7		0.0	7		0.0							20	1	5.0	17		0.0
中野市	423	204	48.2	21		0.0	21		0.0							18	1	5.6	17	1	5.9
大町市	344	117	34.0	11		0.0	11		0.0							26		0.0	26		0.0
飯山市	233	82	35.2	7		0.0	7		0.0							17	1	5.9	15		0.0
茅野市	517	243	47.0	10		0.0	10		0.0							26	3	11.5	26	3	11.5
塩尻市	573	278	48.5	14	1	7.1	13	1	7.7	9	1	11.1	8	1	12.5	55	7	12.7	47	1	2.1
佐久市	1,186	637	53.7	21	1	4.8	13		0.0	8	1	12.5	6	1	16.7	76	12	15.8	57	3	5.3
千曲市	472	205	43.4	12	1	8.3	10		0.0							57	7	12.3	48	4	8.3
東御市	368	194	52.7	10		0.0	9		0.0							21	3	14.3	18	3	16.7
安曇野市	735	314	42.7	14		0.0	14		0.0							46	5	10.9	45	4	8.9
小海町	73	27	37.0													9		0.0	3		0.0
川上村	71	30	42.3													8		0.0	8		0.0
南牧村	51	23	45.1													9		0.0	9		0.0
南相木村	48	19	39.6													8	3	37.5	8	3	37.5
北相木村	59	34	57.6													5		0.0	4		0.0
佐久穂町	181	82	45.3													13		0.0	13		0.0
軽井沢町	400	206	51.5													22	3	13.6	14	2	14.3
御代田町	133	59	44.4													11	1	9.1	11	1	9.1
立科町	98	37	37.8													10	2	20.0	9	1	11.1
青木村	56	22	39.3							1		0.0	1		0.0	8		0.0	8		0.0
長和町	92	38	41.3													9	1	11.1	8		0.0
下諏訪町	210	92	43.8													9	1	11.1	9	1	11.1
富士見町	167	81	48.5													19	3	15.8	19	3	15.8
原村	107	49	45.8													9	1	11.1	9	1	11.1
辰野町	341	220	64.5													13	2	15.4	13	2	15.4
箕輪町	211	118	55.9													17	2	11.8	17	2	11.8
飯島町	116	59	50.9													11	5	45.5	10	4	40.0
南箕輪村	153	88	57.5													12	2	16.7	11	2	18.2
中川村	78	37	47.4													8	2	25.0	8	2	25.0
宮田村	100	53	53.0													10		0.0	10		0.0
松川町	118	49	41.5													10	1	10.0	10	1	10.0
高森町	98	43	43.9													9	2	22.2	8	2	25.0

市町村名	6 市町村職員の状況（職員全体に占める女性の割合、係長相当職以上の各職における女性の割合）																				
	職員全体			部局長相当職						次長相当職						課長相当職					
	総数	女性	女性 比率	総数	女性	比率	うち一般行政職			総数	女性	比率	うち一般行政職			総数	女性	比率	うち一般行政職		
							総数	女性	女性 比率				総数	女性	女性 比率				総数	女性	女性 比率
阿南町	77	26	33.8											7		0.0	6		0.0		
阿智村	101	44	43.6											8		0.0	8		0.0		
平谷村	18	5	27.8											4	1	25.0	4	1	25.0		
根羽村	26	11	42.3											3		0.0	3		0.0		
下條村	63	32	50.8											3		0.0	3		0.0		
売木村	22	11	50.0											5		0.0	4		0.0		
天龍村	45	11	24.4											10		0.0	10		0.0		
泰阜村	29	5	17.2											5	1	20.0	4		0.0		
喬木村	70	31	44.3											8	1	12.5	7		0.0		
豊丘村	71	30	42.3											8	1	12.5	7		0.0		
大鹿村	41	13	31.7											6		0.0	5		0.0		
上松町	81	34	42.0											7		0.0	7		0.0		
南木曾町	95	35	36.8											7		0.0	7		0.0		
木祖村	80	46	57.5											9	1	11.1	9	1	11.1		
王滝村	51	14	27.5											7		0.0	7		0.0		
大桑村	69	35	50.7											9	2	22.2	9	2	22.2		
木曾町	178	69	38.8											18	2	11.1	17	2	11.8		
麻績村	49	16	32.7											9		0.0	9		0.0		
生坂村	38	17	44.7											9	5	55.6	9	5	55.6		
山形村	87	40	46.0											11	3	27.3	10	2	20.0		
朝日村	52	26	50.0											8	4	50.0	6	2	33.3		
筑北村	88	39	44.3											8	1	12.5	7		0.0		
池田町	98	50	51.0											9	1	11.1	9	1	11.1		
松川村	82	32	39.0											12		0.0	12		0.0		
白馬村	77	18	23.4											14	1	7.1	13	1	7.7		
小谷村	65	24	36.9											6		0.0	6		0.0		
坂城町	139	56	40.3											15		0.0	15		0.0		
小布施町	100	45	45.0											6		0.0	6		0.0		
高山村	78	26	33.3											11	1	9.1	11	1	9.1		
山ノ内町	168	86	51.2						1		0.0	1		0.0	14		0.0	14		0.0	
木島平村	79	24	30.4											8		0.0	8		0.0		
野沢温泉村	64	20	31.3											5		0.0	5		0.0		
信濃町	204	110	53.9											12	1	8.3	9		0.0		
小川村	51	15	29.4											4		0.0	4		0.0		
飯綱町	255	104	40.8											11	1	9.1	10		0.0		
栄村	74	23	31.1											10		0.0	10		0.0		
合計	21,429	9,416	43.9	267	7	2.6	236	5	2.1	55	3	5.5	44	3	6.8	1,529	146	9.5	1,332	93	7.0

市町村名	6 市町村職員の状況（職員全体に占める女性の割合、係長相当職以上の各職における女性の割合）																	
	課長補佐相当職						係長相当職						係長相当職以上合計					
				うち一般行政職						うち一般行政職						うち一般行政職		
	総数	女性	女性比率	総数	女性	女性比率	総数	女性	比率	総数	女性	女性比率	総数	女性	比率	総数	女性	女性比率
長野市	333	43	12.9	229	14	6.1	710	120	16.9	474	77	16.2	1,250	175	14.0	871	102	11.7
松本市	224	51	22.8	175	23	13.1	154	55	35.7	109	26	23.9	525	115	21.9	420	55	13.1
上田市	202	58	28.7	148	47	31.8	76	12	15.8	56	5	8.9	397	76	19.1	286	55	19.2
岡谷市	76	26	34.2	32	5	15.6	105	48	45.7	39	7	17.9	230	81	35.2	107	14	13.1
飯田市	71	9	12.7	60	2	3.3	223	60	26.9	116	15	12.9	386	79	20.5	238	22	9.2
諏訪市	49	18	36.7	43	12	27.9	49	14	28.6	41	6	14.6	137	34	24.8	123	20	16.3
須坂市	64	15	23.4	39	3	7.7	60	19	31.7	30	8	26.7	174	38	21.8	108	13	12.0
小諸市	7	1	14.3	7	1	14.3	87	28	32.2	87	28	32.2	130	30	23.1	129	30	23.3
伊那市	44	15	34.1	36	7	19.4	130	52	40.0	88	12	13.6	233	69	29.6	183	21	11.5
駒ヶ根市	24	11	45.8	12		0.0	51	13	25.5	41	6	14.6	102	25	24.5	77	6	7.8
中野市	63	23	36.5	43	6	14.0	89	44	50.0	73	33	45.2	190	68	35.8	154	40	26.0
大町市	36	5	13.9	36	5	13.9	48	14	29.2	41	7	17.1	121	19	15.7	114	12	10.5
飯山市	20	2	10.0	16		0.0	36	9	25.0	24	1	4.2	80	12	15.0	62	1	1.6
茅野市	35	8	22.9	35	8	22.9	76	27	35.5	75	26	34.7	147	38	25.9	146	37	25.3
塩尻市	35	15	42.9	24	6	25.0	112	55	49.1	61	12	19.7	225	79	35.1	153	21	13.7
佐久市	69	27	39.1	46	6	13.0	196	107	54.6	102	32	31.4	370	148	40.0	224	42	18.8
千曲市	12	3	25.0	6		0.0	125	41	32.8	89	13	14.6	194	49	25.3	147	17	11.6
東御市	22	8	36.4	22	8	36.4	29	16	55.2	29	16	55.2	82	27	32.9	78	27	34.6
安曇野市	49	5	10.2	45	5	11.1	123	36	29.3	104	19	18.3	232	46	19.8	208	28	13.5
小海町	7		0.0	7		0.0	14	5	35.7	12	3	25.0	30	5	16.7	22	3	13.6
川上村	1		0.0	1		0.0	17	2	11.8	17	2	11.8	26	2	7.7	26	2	7.7
南牧村	9	2	22.2	9	2	22.2	5	1	20.0	5	1	20.0	23	3	13.0	23	3	13.0
南相木村							12	3	25.0	12	3	25.0	20	6	30.0	20	6	30.0
北相木村	2		0.0	2		0.0	7	4	57.1	7	4	57.1	14	4	28.6	13	4	30.8
佐久穂町	22	2	9.1	20		0.0	30	6	20.0	23	5	21.7	65	8	12.3	56	5	8.9
軽井沢町	36	9	25.0	22	2	9.1	32	12	37.5	24	8	33.3	90	24	26.7	60	12	20.0
御代田町	11	1	9.1	11	1	9.1	25	11	44.0	25	11	44.0	47	13	27.7	47	13	27.7
立科町							16	5	31.3	13	4	30.8	26	7	26.9	22	5	22.7
青木村	5	1	20.0	5	1	20.0	10		0.0	10		0.0	24	1	4.2	24	1	4.2
長和町	8	1	12.5	8	1	12.5	23	5	21.7	22	4	18.2	40	7	17.5	38	5	13.2
下諏訪町	9		0.0	9		0.0	38	9	23.7	33	4	12.1	56	10	17.9	51	5	9.8
富士見町							29	9	31.0	29	9	31.0	48	12	25.0	48	12	25.0
原村							23	3	13.0	23	3	13.0	32	4	12.5	32	4	12.5
辰野町	10	2	20.0	9	1	11.1	54	30	55.6	37	14	37.8	77	34	44.2	59	17	28.8
箕輪町	4		0.0	4		0.0	42	13	31.0	42	13	31.0	63	15	23.8	63	15	23.8
飯島町	10	1	10.0	8	1	12.5	22	13	59.1	22	13	59.1	43	19	44.2	40	18	45.0
南箕輪村							37	20	54.1	20	11	55.0	49	22	44.9	31	13	41.9
中川村							19	8	42.1	16	5	31.3	27	10	37.0	24	7	29.2
宮田村							21	6	28.6	18	3	16.7	31	6	19.4	28	3	10.7
松川町							27	7	25.9	24	4	16.7	37	8	21.6	34	5	14.7
高森町	8	2	25.0	7	1	14.3	20	5	25.0	17	2	11.8	37	9	24.3	32	5	15.6

市町村名	6 市町村職員の状況（職員全体に占める女性の割合、係長相当職以上の各職における女性の割合）																	
	課長補佐相当職						係長相当職						係長相当職以上合計					
				うち一般行政職						うち一般行政職						うち一般行政職		
	総数	女性	女性比率	総数	女性	女性比率	総数	女性	比率	総数	女性	女性比率	総数	女性	比率	総数	女性	女性比率
阿南町	8	1	12.5	8	1	12.5	12	1	8.3	11		0.0	27	2	7.4	25	1	4.0
阿智村	9	2	22.2	9	2	22.2	15	9	60.0	15	9	60.0	32	11	34.4	32	11	34.4
平谷村							7	1	14.3	7	1	14.3	11	2	18.2	11	2	18.2
根羽村	2	2	100.0	2	2	100.0	7	2	28.6	6	1	16.7	12	4	33.3	11	3	27.3
下條村	3		0.0	3		0.0	5		0.0	5		0.0	11		0.0	11		0.0
売木村	1	1	100.0	1	1	100.0	9	5	55.6	7	3	42.9	15	6	40.0	12		0.0
天龍村							18	2	11.1	18	2	11.1	28	2	7.1	28	2	7.1
泰阜村							11	1	9.1	11		0.0	16	2	12.5	15	0	0.0
喬木村	2		0.0	2		0.0	18	6	33.3	14	2	14.3	28	7	25.0	23	2	8.7
豊丘村	6	3	50.0	5	2	40.0	14	5	35.7	11	2	18.2	28	9	32.1	23	4	17.4
大鹿村	3	1	33.3	3	1	33.3	8		0.0	7		0.0	17	1	5.9	15	1	6.7
上松町	4		0.0	4		0.0	18	7	38.9	16	5	31.3	29	7	24.1	27	5	18.5
南木曾町	6	3	50.0	3	1	33.3	13	5	38.5	13	5	38.5	26	8	30.8	23	6	26.1
木祖村	6	1	16.7	6	1	16.7	8	1	12.5	8	1	12.5	23	3	13.0	23	3	13.0
王滝村	8	1	12.5	8	1	12.5	11	3	27.3	10	2	20.0	26	4	15.4	25	3	12.0
大桑村	2		0.0	2		0.0	16	7	43.8	12	2	16.7	27	9	33.3	23	4	17.4
木曾町	14	6	42.9	11	4	36.4	48	36	75.0	39	5	12.8	80	44	55.0	67	11	16.4
麻績村							9	2	22.2	9	2	22.2	18	2	11.1	18	2	11.1
生坂村							11	3	27.3	11	3	27.3	20	8	40.0	20	8	40.0
山形村	9	6	66.7	5	2	40.0	16	4	25.0	13	1	7.7	36	13	36.1	28	5	17.9
朝日村	11	7	63.6	7	4	57.1	11	5	45.5	10	4	40.0	30	16	53.3	23	10	43.5
筑北村	14	7	50.0	11	4	36.4	18	9	50.0	10	2	20.0	40	17	42.5	28	6	21.4
池田町	5	1	20.0	5	1	20.0	21	5	23.8	17	3	17.6	35	7	20.0	31	5	16.1
松川村	6	5	83.3	6	5	83.3	24	5	20.8	24	5	20.8	42	10	23.8	42	10	23.8
白馬村	6		0.0	6		0.0	15	6	40.0	12	5	41.7	35	7	20.0	31	6	19.4
小谷村	8	1	12.5	8	1	12.5	6	3	50.0	6	3	50.0	20	4	20.0	20	4	20.0
坂城町	11	5	45.5	9	3	33.3	24	6	25.0	23	5	21.7	50	11	22.0	47	8	17.0
小布施町	4	1	25.0	4	1	25.0	17	2	11.8	14		0.0	27	3	11.1	24	1	4.2
高山村	5	1	20.0	5	1	20.0	7	1	14.3	7	1	14.3	23	3	13.0	23	3	13.0
山ノ内町	1		0.0	1		0.0	40	15	37.5	29	4	13.8	56	15	26.8	45	4	8.9
木島平村							12	4	33.3	12	4	33.3	20	4	20.0	20	4	20.0
野沢温泉村	4	1	25.0	4	1	25.0	12	1	8.3	12	1	8.3	21	2	9.5	21	2	9.5
信濃町	2	1	50.0	2	1	50.0	31	10	32.3	29	7	24.1	45	12	26.7	40	8	20.0
小川村	6		0.0	6		0.0	6		0.0	6		0.0	16		0.0	16		0.0
飯綱町	4	1	25.0	4	1	25.0	23	1	4.3	23	1	4.3	38	3	7.9	37	2	5.4
栄村	1		0.0	1		0.0	14	2	14.3	12	1	8.3	25	2	8.0	23	1	4.3
合計	1,736	419	24.1	1,321	209	15.8	3,556	1,122	31.6	2,619	567	21.6	7,143	1,697	23.8	5,552	877	15.8

(5) 法律、政令又は条例により設置されている審議会等における女性委員の状況

(平成29年4月1日現在)

市町村名	市町村防災会議			民生委員推薦会			国民健康保険運営協議会			地方社会福祉審議会			地方障害者施策推進協議会			保健所運営協議会		
	総数	女性	比率	総数	女性	比率	総数	女性	比率	総数	女性	比率	総数	女性	比率	総数	女性	比率
長野市	57	6	10.5	10	2	20.0	21	8	38.1	24	5	20.8				15	4	26.7
松本市	51	2	3.9	12	3	25.0	21	8	38.1									
上田市	45	5	11.1	14	5	35.7	17	7	41.2				15	6	40.0			
岡谷市	30	4	13.3	14	4	28.6	10	2	20.0									
飯田市	39	3	7.7	15	4	26.7	17	6	35.3	13	3	23.1	19	11	57.9			
諏訪市	34	7	20.6	13	3	23.1												
須坂市	35	5	14.3	14	4	28.6	14	4	28.6									
小諸市	34	2	5.9	7	1	14.3	9	3	33.3									
伊那市	36	2	5.6	10	1	10.0	13	2	15.4				14	6	42.9			
駒ヶ根市	38	5	13.2	14	1	7.1	11	3	27.3									
中野市	37	5	13.5	6		0.0	16	4	25.0									
大町市	36	2	5.6	14	1	7.1	15	5	33.3	10	1	10.0						
飯山市	28	5	17.9	14	3	21.4	15	3	20.0									
茅野市	43	6	14.0	13	3	23.1	10	3	30.0									
塩尻市	34	7	20.6	13	2	15.4	15	4	26.7									
佐久市	40	2	5.0	14	4	28.6	20	6	30.0									
千曲市	31	4	12.9	14	3	21.4	14	5	35.7									
東御市	30	5	16.7	7	3	42.9	9	3	33.3									
安曇野市	38	5	13.2	11	6	54.5	16	3	18.8									
小海町	8		0.0				12	3	25.0									
川上村	21		0.0	14		0.0	9	5	55.6									
南牧村	11	2	18.2				6	2	33.3									
南相木村	10		0.0				6	2	33.3	7	5	71.4						
北相木村	8		0.0	6	3	50.0	6	2	33.3									
佐久穂町	20	2	10.0	7	3	42.9	9	4	44.4									
軽井沢町	38	7	18.4	9	4	44.4	9	4	44.4									
御代田町	32	2	6.3	14		0.0	9	3	33.3									
立科町	24	2	8.3	14	2	14.3	9	5	55.6									
青木村	25		0.0	7	1	14.3	6	2	33.3									
長和町	60	2	3.3	13	3	23.1	9	1	11.1									
下諏訪町	31	3	9.7				6		0.0				2	1	50.0			
富士見町	25		0.0	14	5	35.7	6	2	33.3	12	5	41.7						
原村	15		0.0	14	6	42.9	6	3	50.0									
辰野町	30	2	6.7	16	2	12.5	13	3	23.1	26	8	30.8						
箕輪町	30	2	6.7	14	3	21.4	9	3	33.3									
飯島町	40	9	22.5	8	3	37.5	9	1	11.1									
南箕輪村	23	1	4.3	10	4	40.0	9	1	11.1									
中川村	24		0.0				6	2	33.3									
宮田村	25		0.0	7	1	14.3	9	3	33.3									
松川町	40	1	2.5				12	3	25.0									
高森町	55	2	3.6	8	3	37.5	12	4	33.3									
阿南町	11		0.0				12		0.0									
阿智村	15		0.0	14	5	35.7	6	1	16.7									
平谷村	10		0.0	7		0.0	5	2	40.0									
根羽村	14		0.0	14		0.0	3		0.0									
下條村	13	1	7.7	7	1	14.3	6		0.0	10	5	50.0						
壳木村	10		0.0	7	2	28.6	6	1	16.7									
天龍村	20		0.0				6	1	16.7									

市町村名	市町村防災会議			民生委員推薦会			国民健康保険運営協議会			地方社会福祉審議会			地方障害者施策推進協議会			保健所運営協議会		
	総数	女性	比率	総数	女性	比率	総数	女性	比率	総数	女性	比率	総数	女性	比率	総数	女性	比率
泰阜村	9		0.0	7	2	28.6	6	2	33.3									
喬木村	22	2	9.1	9	2	22.2	9		0.0									
豊丘村	75	2	2.7	14	2	14.3	12	2	16.7									
大鹿村	15		0.0	7	1	14.3	6	1	16.7									
上松町	30	1	3.3	8	1	12.5	6	2	33.3									
南木曾町	18		0.0				9	1	11.1									
木祖村	36		0.0				6	1	16.7									
王滝村	13		0.0	7	4	57.1	6	2	33.3									
大桑村	22	2	9.1	10	2	20.0	9	2	22.2									
木曾町	25	1	4.0				12	2	16.7									
麻績村	19	1	5.3	7	1	14.3	5	2	40.0									
生坂村	22	2	9.1	13		0.0	9		0.0									
山形村	20		0.0	7	1	14.3	9	1	11.1									
朝日村	30	3	10.0				8	2	25.0									
筑北村	15	2	13.3	7	1	14.3	6	1	16.7									
池田町	34		0.0				9	4	44.4									
松川村	19	2	10.5	11	1	9.1	9	2	22.2									
白馬村	24	1	4.2	12	4	33.3	9	3	33.3									
小谷村	19		0.0	14	4	28.6	6		0.0									
坂城町	30		0.0	14	2	14.3	12	4	33.3									
小布施町	20	2	10.0	8	2	25.0	9	3	33.3									
高山村	19	1	5.3	10	2	20.0	6	1	16.7									
山ノ内町	27	1	3.7	12	2	16.7	12	1	8.3									
木島平村	15		0.0	21	16	76.2	9	2	22.2									
野沢温泉村	20		0.0	14	3	21.4	12	2	16.7									
信濃町	20	3	15.0	14	4	28.6	12	5	41.7									
小川村	16		0.0	7	2	28.6	6	1	16.7									
飯綱町	26	3	11.5				9	4	44.4									
栄村	22		0.0	12	4	33.3	9	2	22.2									
小計	2,086	149	7.1	698	167	23.9	741	197	26.6	102	32	31.4	50	24	48.0	15	4	26.7
佐久広域連合																		
上田地域広域連合																		
諏訪広域連合																		
上伊那広域連合																		
南信州広域連合																		
木曾広域連合																		
松本広域連合																		
北アルプス広域連合																		
長野広域連合																		
北信広域連合																		
広域小計																		
合計	2,086	149	7.1	698	167	23.9	741	197	26.6	102	32	31.4	50	24	48.0	15	4	26.7

市町村名	損害評価会			水防協議会			土地区画整理 審議会			建築審査会			介護認定審査会			環境審議会		
	総数	女性	比率	総数	女性	比率	総数	女性	比率	総数	女性	比率	総数	女性	比率	総数	女性	比率
長野市							15	1	6.7	7	2	28.6				15	4	26.7
松本市										7	2	28.6				20	3	15.0
上田市										5	1	20.0				15	6	40.0
岡谷市																15	3	20.0
飯田市																24	7	29.2
諏訪市																19	3	15.8
須坂市																17	2	11.8
小諸市																13	4	30.8
伊那市																10	2	20.0
駒ヶ根市				14		0.0												
中野市				10		0.0										18	2	11.1
大町市																10	2	20.0
飯山市							9		0.0									
茅野市							10	3	30.0							17	2	11.8
塩尻市																14	2	14.3
佐久市				21		0.0										18	4	22.2
千曲市																13	2	15.4
東御市																15	2	13.3
安曇野市																14	3	21.4
小海町																		
川上村																		
南牧村																		
南相木村				5		0.0												
北相木村	1		0.0															
佐久穂町																10	2	20.0
軽井沢町																20	3	15.0
御代田町																		
立科町																		
青木村																10	1	10.0
長和町																17	2	11.8
下諏訪町				13		0.0										9	1	11.1
富士見町																		
原村																9		0.0
辰野町																14	3	21.4
箕輪町				15		0.0										9	3	33.3
飯島町				14		0.0										7	2	28.6
南箕輪村																13	1	7.7
中川村				10	1	10.0										6	3	50.0
宮田村																9	3	33.3
松川町																12	2	16.7
高森町																10	4	40.0
阿南町																		
阿智村																		
平谷村	10	1	10.0															
根羽村																		
下條村																		
壳木村																		
天龍村																		

市町村名	損害評価会			水防協議会			土地区画整理 審議会			建築審査会			介護認定審査会			環境審議会		
	総数	女性	比率	総数	女性	比率	総数	女性	比率	総数	女性	比率	総数	女性	比率	総数	女性	比率
泰阜村																		
喬木村																		
豊丘村															10	5	50.0	
大鹿村																		
上松町																		
南木曾町																		
木祖村																		
王滝村																		
大桑村																		
木曾町																		
麻績村																		
生坂村																		
山形村															10	2	20.0	
朝日村																		
筑北村															9	3	33.3	
池田町																		
松川村																		
白馬村				22		0.0									19	2	10.5	
小谷村																		
坂城町																		
小布施町																		
高山村															19	5	26.3	
山ノ内町																		
木島平村																		
野沢温泉村															8	2	25.0	
信濃町															8		0.0	
小川村																		
飯綱町															12	4	33.3	
栄村																		
小計	11	1	9.1	124	1	0.8	34	4	11.8	19	5	26.3			517	106	20.5	
佐久広域連合													75	32	42.7			
上田地域広域連合													60	20	33.3			
諏訪広域連合													84	32	38.1			
上伊那広域連合													70	29	41.4			
南信州広域連合													60	20	33.3			
木曾広域連合													15	8	53.3			
松本広域連合													95	41	43.2			
北アルプス広域連合													30	6	20.0			
長野広域連合													180	67	37.2			
北信広域連合													36	18	50.0			
広域小計													705	273	38.7			
合計	11	1	9.1	124	1	0.8	34	4	11.8	19	5	26.3	705	273	38.7	517	106	20.5

市町村名	廃棄物減量等推進審議会			中央卸売市場開設運営協議会			地方青少年問題協議会			交通安全対策会議			児童福祉審議会			公民館運営審議会		
	総数	女性	比率	総数	女性	比率	総数	女性	比率	総数	女性	比率	総数	女性	比率	総数	女性	比率
長野市	14	7	50.0												167	79	47.3	
松本市				16	6	37.5	30	7	23.3	20	3	15.0			20	9	45.0	
上田市															45	22	48.9	
岡谷市							27	4	14.8									
飯田市							19	4	21.1				20	9	45.0	14	3	21.4
諏訪市															10	5	50.0	
須坂市							17	3	17.6						15	5	33.3	
小諸市	13	7	53.8							16	4	25.0			7	2	28.6	
伊那市															79	22	27.8	
駒ヶ根市				8	2	25.0									35	11	31.4	
中野市							13	3	23.1						20	6	30.0	
大町市							18	4	22.2						45	11	24.4	
飯山市															15	2	13.3	
茅野市							20	8	40.0						15	6	40.0	
塩尻市										13	3	23.1			10	3	30.0	
佐久市										24	3	12.5			17	7	41.2	
千曲市															60	15	25.0	
東御市																		
安曇野市															14	4	28.6	
小海町															9	3	33.3	
川上村															9	2	22.2	
南牧村															16		0.0	
南相木村																		
北相木村										22	9	40.9			3	1	33.3	
佐久穂町															10	3	30.0	
軽井沢町										10	1	6.3						
御代田町							15		0.0									
立科町							23	4	17.4									
青木村										23	1	4.3			14	1	7.1	
長和町										24		0.0			10	3	30.0	
下諏訪町															12	4	33.3	
富士見町	14	4	28.6							21	3	14.3						
原村	15		0.0															
辰野町							23	2	8.7	136	31	22.8	55	28	50.9	7	4	57.1
箕輪町							24	6	25.0						10	2	20.0	
飯島町							20	3	15.0	13	1	7.7			111	25	22.5	
南箕輪村										69	17	24.6			9	3	33.3	
中川村							13	5	38.5						12	4	33.3	
宮田村							8	2	25.0						14	6	42.9	
松川町										21	2	9.5			17	4	23.5	
高森町							29	6	20.7						13	2	15.4	
阿南町										20	3	15.0						
阿智村															11	7	63.6	
平谷村							4	2	50.0	14	3	21.4			4	1	25.0	
根羽村										15	5	33.3			12		0.0	
下條村																		
壳木村										14	1	7.1						
天龍村							24	6	25.0						9		0.0	

市町村名	廃棄物減量等推進審議会			中央卸売市場開設運営協議会			地方青少年問題協議会			交通安全対策会議			児童福祉審議会			公民館運営審議会		
	総数	女性	比率	総数	女性	比率	総数	女性	比率	総数	女性	比率	総数	女性	比率	総数	女性	比率
泰阜村																		
喬木村																9	3	33.3
豊丘村							19	5	26.3	30	4	13.3				15	2	13.3
大鹿村																		
上松町							26	10	38.5	19	2	10.5						
南木曾町																10	5	50.0
木祖村													10	3	30.0	7	3	42.9
王滝村																5	2	40.0
大桑村										24	2	8.3				7	3	42.9
木曾町																33	9	27.3
麻績村																		
生坂村																		
山形村										41	14	34.1				6	2	33.3
朝日村																		
筑北村																7	1	14.3
池田町																6	4	66.7
松川村																13	4	30.8
白馬村										37		0.0				12	2	16.7
小谷村																10	5	50.0
坂城町										15		0.0						
小布施町																		
高山村							16	3	18.8							10	4	40.0
山ノ内町																12	5	41.7
木島平村																6	3	50.0
野沢温泉村							16	4	25.0	14		0.0				7	3	42.9
信濃町	15	4	26.7															
小川村																10	2	20.0
飯綱町																		
栄村																4	3	75.0
小計	71	22	31.0	24	8	33.3	404	91	22.5	661	112	16.9	85	40	47.1	1,089	352	32.3
佐久広域連合																		
上田地域広域連合																		
諏訪広域連合																		
上伊那広域連合																		
南信州広域連合																		
木曾広域連合																		
松本広域連合																		
北アルプス広域連合																		
長野広域連合																		
北信広域連合																		
広域小計																		
合計	71	22	31.0	24	8	33.3	404	91	22.5	661	112	16.9	85	40	47.1	1,089	352	32.3

市町村名	社会教育委員			スポーツ推進 審議会			図書館協議会			文化財保護審議会			博物館協議会			都市計画審議会		
	総数	女性	比率	総数	女性	比率	総数	女性	比率	総数	女性	比率	総数	女性	比率	総数	女性	比率
長野市	10	6	60.0	12	4	33.3	10	6	60.0	7	1	14.3	9	5	55.6	20	5	25.0
松本市	15	8	53.3	11	1	9.1	8	6	75.0				10	4	40.0	20	8	40.0
上田市	10	4	40.0	10	4	40.0	8	4	50.0	7	3	42.9	10	6	60.0	18	6	33.3
岡谷市	10	4	40.0							6		0.0				15	4	26.7
飯田市	12	5	41.7	10	2	20.0	10	7	70.0	9		0.0	10	3	30.0	24	3	12.5
諏訪市	10	5	50.0										10	3	30.0	16	3	18.8
須坂市	8	3	37.5				8	6	75.0	5		0.0	6	1	16.7	20	1	5.0
小諸市	7	1	14.3	7	2	28.6	7	4	57.1	4		0.0				15	4	26.7
伊那市	10	7	70.0	10	3	30.0	9	5	55.6				7	2	28.6	14	2	14.3
駒ヶ根市	6	2	33.3	8	2	25.0	10	9	90.0	6		0.0				13	3	23.1
中野市	10	4	40.0				9	6	66.7	5	1	20.0	10	4	40.0	14	3	21.4
大町市	10	4	40.0	10	2	20.0	7	3	42.9	7		0.0	12	2	16.7	17	2	11.8
飯山市	7	2	28.6				9	6	66.7	5	1	20.0				14	2	14.3
茅野市	11	2	18.2				9	6	66.7	7		0.0	11	3	27.3	16	3	18.8
塩尻市	10	5	50.0	31	9	29.0	9	5	55.6	8	1	12.5	10	3	30.0	17	2	11.8
佐久市	10	5	50.0	9	3	33.3	9	3	33.3	10	1	10.0	9	2	22.2	14	2	14.3
千曲市	10	5	50.0				10	5	50.0	7	1	14.3				13	1	7.7
東御市	10	7	70.0				10	6	60.0	4	1	25.0				15	4	26.7
安曇野市	12	6	50.0				10	4	40.0	5	1	20.0	10	4	40.0	18	2	11.1
小海町	9	3	33.3				9	3	33.3							9		0.0
川上村	9	2	22.2	8		0.0	10	4	40.0	10		0.0						
南牧村	6	3	50.0	7	2	28.6	3	2	66.7	5	1	20.0	5	1	20.0			
南相木村	7	2	28.6				7	5	71.4	9		0.0						
北相木村	3	1	33.3	4	1	25.0				3		0.0	4		0.0			
佐久穂町	10	3	30.0				9	3	33.3	6		0.0				12	1	8.3
軽井沢町	10	5	50.0	16	5	31.3	10	4	40.0	7		0.0	12	2	16.7	14	1	7.1
御代田町	5	1	20.0							5		0.0	5		0.0	10		0.0
立科町	3	1	33.3							4		0.0						
青木村	6	1	16.7															
長和町	9	5	55.6															
下諏訪町	8	4	50.0	10		0.0	5	2	40.0	5	1	20.0	7	2	28.6	12	2	16.7
富士見町	7	4	57.1				9	5	55.6	5		0.0	11	1	9.1	14	3	21.4
原村	6	3	50.0	13	2	15.4	5	3	60.0									
辰野町	7	4	57.1	11	4	36.4	7	4	57.1	10	3	30.0	8	4	50.0	15	2	13.3
箕輪町	7	3	42.9				9	5	55.6	9	2	22.2	8	2	25.0	11	2	18.2
飯島町	9	3	33.3				9	9	100.0	8		0.0	8		0.0	5		0.0
南箕輪村	9	3	33.3	10	4	40.0	5	3	60.0	7		0.0				11	2	18.2
中川村	5	3	60.0				7	5	71.4	5	2	40.0				8	2	25.0
宮田村	6	3	50.0				8	2	25.0	5		0.0						
松川町	7	5	71.4				13	5	38.5	13	2	15.4						
高森町	6	4	66.7				10	6	60.0	6	2	33.3	5	2	40.0	6	1	16.7
阿南町	5	2	40.0															
阿智村	12	6	50.0							10	1	10.0						
平谷村	4	1	25.0							4		0.0						
根羽村	6		0.0				5		0.0	4		0.0						
下條村	6	1	16.7				8	5	62.5	5		0.0						
壳木村	4		0.0															
天龍村	5	1	20.0															

市町村名	社会教育委員			スポーツ推進 審議会			図書館協議会			文化財保護審議会			博物館協議会			都市計画審議会		
	総数	女性	比率	総数	女性	比率	総数	女性	比率	総数	女性	比率	総数	女性	比率	総数	女性	比率
泰阜村	6	2	33.3							5		0.0						
喬木村	9	3	33.3				9	3	33.3	5		0.0						
豊丘村	5	3	60.0	10	1	10.0				5		0.0						
大鹿村	4		0.0							3		0.0						
上松町	6	1	16.7	10	3	30.0				6		0.0						
南木曾町	10	5	50.0	8		0.0				7		0.0	8		0.0			
木祖村	7	3	42.9	5	3	60.0	12	6	50.0	8		0.0						
王滝村	5	2	40.0							8	1	12.5						
大桑村	7	3	42.9							10		0.0						
木曾町	7	2	28.6							6		0.0				9		0.0
麻績村	10	2	20.0	10	2	20.0							8		0.0			
生坂村	8		0.0							12		0.0						
山形村	6	2	33.3				11	5	45.5	6	2	33.3						
朝日村										5		0.0						
筑北村	7	1	14.3															
池田町	6	4	66.7				6	4	66.7									
松川村	6	3	50.0	9	3	33.3	13	4	30.8	5	1	20.0						
白馬村	6	2	33.3	9	3	33.3	11	8	72.7	7		0.0						
小谷村	5	2	40.0	8	3	37.5	7	6	85.7	8		0.0						
坂城町	6	3	50.0							5	1	20.0						
小布施町	6	2	33.3	10	5	50.0	10	5	50.0	8	1	12.5						
高山村	7	3	42.9	9	1	11.1				8		0.0						
山ノ内町	6	3	50.0				10	2	20.0	5	1	20.0				8		0.0
木島平村	6	3	50.0				9	7	77.8	4		0.0						
野沢温泉村	7	3	42.9							4		0.0				8		0.0
信濃町	5	2	40.0							5		0.0	8	1	12.5	10	1	10.0
小川村	5		0.0							5		0.0						
飯綱町	8	4	50.0													20	3	15.0
栄村	4	3	75.0															
小計	564	228	40.4	285	74	26.0	398	216	54.3	397	32	8.1	221	57	25.8	495	80	16.2
佐久広域連合																		
上田地域広域連合																		
諏訪広域連合																		
上伊那広域連合																		
南信州広域連合																		
木曾広域連合																		
松本広域連合																		
北アルプス広域連合																		
長野広域連合																		
北信広域連合																		
広域小計																		
合計	564	228	40.4	285	74	26.0	398	216	54.3	397	32	8.1	221	57	25.8	495	80	16.2

市町村名	開発審査会			農村地域工業等導入に関する審議会			地域審議会			国民保護協議会			障害程度区分認定審査会		
	総数	女性	比率	総数	女性	比率	総数	女性	比率	総数	女性	比率	総数	女性	比率
長野市	7	2	28.6							38	1	2.6			
松本市	7	3	42.9												
上田市										44	5	11.4			
岡谷市										30	4	13.3			
飯田市										35	1	2.9			
諏訪市										34	7	20.6			
須坂市										35	5	14.3			
小諸市															
伊那市										34	2	5.9			
駒ヶ根市										36		0.0			
中野市										16	4	25.0			
大町市															
飯山市															
茅野市										43	6	14.0			
塩尻市										28		0.0			
佐久市															
千曲市										28	2	7.1			
東御市										30	5	16.7			
安曇野市										29		0.0			
小海町															
川上村															
南牧村	9		0.0												
南相木村										9		0.0			
北相木村															
佐久穂町															
軽井沢町										39	3	7.7			
御代田町										32	1	3.1			
立科町	8	1	12.5												
青木村															
長和町															
下諏訪町															
富士見町															
原村															
辰野町	9		0.0												
箕輪町															
飯島町										20	1	5.0			
南箕輪村							1	0.0		10	1	10.0			
中川村															
宮田村															
松川町															
高森町															
阿南町										10		0.0			
阿智村															
平谷村															
根羽村										15	1	6.7			
下條村															
壳木村	9		0.0							10		0.0			
天龍村															

市町村名	開発審査会			農村地域工業等導入に関する審議会			地域審議会			国民保護協議会			障害程度区分認定審査会		
	総数	女性	比率	総数	女性	比率	総数	女性	比率	総数	女性	比率	総数	女性	比率
泰阜村															
喬木村									24	2	8.3				
豊丘村															
大鹿村									15		0.0				
上松町															
南木曾町									22		0.0				
木祖村															
王滝村															
大桑村															
木曾町															
麻績村															
生坂村									25	1	4.0				
山形村															
朝日村															
筑北村															
池田町															
松川村															
白馬村	19	2	10.5						22		0.0				
小谷村															
坂城町															
小布施町															
高山村									20	1	5.0				
山ノ内町															
木島平村															
野沢温泉村															
信濃町															
小川村															
飯綱町															
栄村															
小計	68	8	11.8	0	0		1	0	0.0	733	53	7.2			
佐久広域連合													10	6	60.0
上田地域広域連合													10	4	40.0
諏訪広域連合													13	7	53.8
上伊那広域連合													20	8	40.0
南信州広域連合													20	9	45.0
木曾広域連合													5	2	40.0
松本広域連合													15	7	46.7
北アルプス広域連合													5	3	60.0
長野広域連合													20	3	15.0
北信広域連合													5	1	20.0
広域小計													123	50	40.7
合計	68	8	11.8	0	0		1	0	0.0	733	53	7.2	123	50	40.7

市町村名	その他審議会計					合 計		
	審議会数	女性委員のいる審議会	委員総数	女性委員数	比率	総数	女性	比率
長野市	74	68	636	223	35.1	1,094	371	33.9
松本市	28	26	970	241	24.8	1,238	314	25.4
上田市	28	27	541	225	41.6	804	309	38.4
岡谷市	13	13	110	42	38.2	267	71	26.6
飯田市	30	22	351	81	23.1	641	152	23.7
諏訪市	25	21	495	197	39.8	641	233	36.3
須坂市	20	20	372	153	41.1	566	192	33.9
小諸市	20	20	215	69	32.1	354	103	29.1
伊那市	29	27	669	207	30.9	915	263	28.7
駒ヶ根市	10	10	156	60	38.5	355	98	27.6
中野市	33	31	408	136	33.3	592	178	30.1
大町市	26	24	264	72	27.3	475	111	23.4
飯山市	22	17	264	70	26.5	380	94	24.7
茅野市	15	12	190	45	23.7	415	96	23.1
塩尻市	25	21	182	47	25.8	394	93	23.6
佐久市	30	29	371	106	28.6	586	148	25.3
千曲市	11	11	103	43	41.7	303	86	28.4
東御市	26	23	284	96	33.8	414	132	31.9
安曇野市	21	16	287	64	22.3	464	102	22.0
小海町	18	7	144	14	9.7	200	26	13.0
川上村	18	9	253	41	16.2	343	54	15.7
南牧村	3		18		0.0	86	13	15.1
南相木村	8	7	65	15	23.1	125	29	23.2
北相木村	2	2	12	3	25.0	72	20	27.8
佐久穂町	5	3	36	6	16.7	129	27	20.9
軽井沢町	15	11	176	44	25.0	376	83	22.1
御代田町	10	5	63	11	17.5	190	18	9.5
立科町	9	6	117	28	23.9	202	43	21.3
青木村						91	7	7.7
長和町	4	2	40	5	12.5	182	21	11.5
下諏訪町	4	4	135	35	25.9	255	55	21.6
富士見町	11	8	91	14	15.4	229	46	20.1
原村	17	11	129	35	27.1	212	52	24.5
辰野町	8	6	69	14	20.3	456	118	25.9
箕輪町	12	10	134	32	23.9	289	65	22.5
飯島町	2	2	21	3	14.3	302	60	19.9
南箕輪村	12	8	161	53	32.9	347	93	26.8
中川村	6	2	50	5	10.0	146	32	21.9
宮田村	25	15	250	47	18.8	341	67	19.6
松川町	4	3	39	4	10.3	174	28	16.1
高森町	3	2	23	8	34.8	183	44	24.0
阿南町						58	5	8.6
阿智村	12	9	237	42	17.7	305	62	20.3
平谷村						62	10	16.1
根羽村	7	3	69	6	8.7	157	12	7.6
下條村	14	8	157	29	18.5	212	42	19.8
壳木村	5		23		0.0	83	4	4.8
天龍村	1	1	22	2	9.1	86	10	11.6

審議会等数		
総数	女性委員のいる審議会等	比率
92	86	93.5
43	41	95.3
42	41	97.6
22	21	95.5
46	37	80.4
33	29	87.9
32	31	96.9
32	31	96.9
41	39	95.1
22	19	86.4
46	42	91.3
39	36	92.3
31	25	80.6
28	24	85.7
38	33	86.8
43	41	95.3
21	21	100.0
35	32	91.4
32	26	81.3
24	11	45.8
26	13	50.0
12	7	58.3
16	11	68.8
12	8	66.7
14	11	78.6
27	22	81.5
19	9	47.4
16	12	75.0
7	6	85.7
11	8	72.7
16	13	81.3
22	17	77.3
25	16	64.0
24	21	87.5
24	21	87.5
16	12	75.0
25	19	76.0
16	11	68.8
34	22	64.7
12	11	91.7
14	13	92.9
5	2	40.0
18	14	77.8
9	6	66.7
16	5	31.3
21	13	61.9
12	3	25.0
6	4	66.7

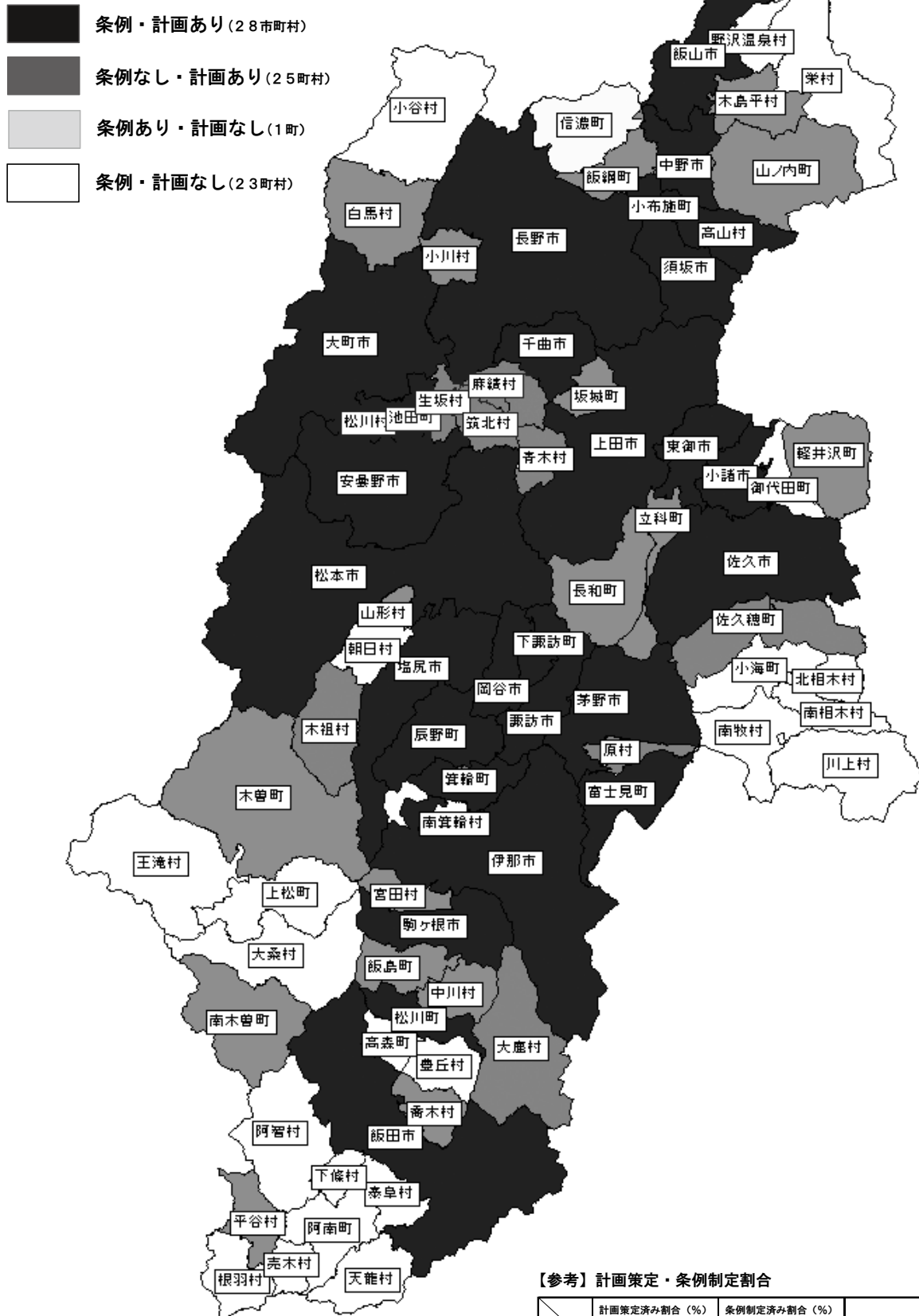
市町村名	その他審議会計					合 計		
	審議会数	女性委員のいる審議会	委員総数	女性委員数	比率	総数	女性	比率
泰阜村						33	6	18.2
喬木村	5	3	54	7	13.0	150	22	14.7
豊丘村	4	3	40	4	10.0	235	30	12.8
大鹿村	7	4	60	5	8.3	110	7	6.4
上松町	13	10	170	33	19.4	281	53	18.9
南木曽町	7	4	67	9	13.4	159	20	12.6
木祖村						91	19	20.9
王滝村	21	15	150	30	20.0	194	41	21.1
大桑村						89	14	15.7
木曽町	8	6	72	9	12.5	164	23	14.0
麻績村						59	8	13.6
生坂村	16	10	158	30	19.0	247	33	13.4
山形村						116	29	25.0
朝日村						43	5	11.6
筑北村	8	5	60	15	25.0	111	24	21.6
池田町						61	16	26.2
松川村	7	5	81	28	34.6	166	48	28.9
白馬村						209	27	12.9
小谷村						77	20	26.0
坂城町	8	7	105	30	28.6	187	40	21.4
小布施町	5	4	64	10	15.6	135	30	22.2
高山村	2	1	31	2	6.5	155	23	14.8
山ノ内町	9	7	164	34	20.7	256	49	19.1
木島平村	5	5	50	12	24.0	120	43	35.8
野沢温泉村						110	17	15.5
信濃町						97	20	20.6
小川村	2	1	19	6	31.6	68	11	16.2
飯綱町						75	18	24.0
栄村	2	2	28	6	21.4	79	18	22.8
小計	850	674	10,775	2,943	27.3	20,668	5,006	24.2
佐久広域連合	1	1	5	2	40.0	90	40	44.4
上田地域広域連合						70	24	34.3
諏訪広域連合	2	2	12	6	50.0	109	45	41.3
上伊那広域連合	5	1	37	7	18.9	127	44	34.6
南信州広域連合	3	2	35	14	40.0	115	43	37.4
木曽広域連合	17	12	143	40	28.0	163	50	30.7
松本広域連合						110	48	43.6
北アルプス広域連合	8	6	75	22	29.3	110	31	28.2
長野広域連合	2	1	10	1	10.0	210	71	33.8
北信広域連合	2	2	35	11	31.4	76	30	39.5
広域小計	40	27	352	103	29.3	1,180	426	36.1
合計	890	701	11,127	3,046	27.4	21,848	5,432	24.9

審議会等数		
総数	女性委員のいる審議会等	比率
5	3	60.0
13	9	69.2
14	12	85.7
13	6	46.2
21	17	81.0
15	7	46.7
8	6	75.0
27	20	74.1
7	6	85.7
14	10	71.4
6	5	83.3
22	12	54.5
9	8	88.9
3	2	66.7
14	11	78.6
5	4	80.0
15	13	86.7
13	9	69.2
8	5	62.5
14	11	78.6
12	11	91.7
12	10	83.3
17	14	82.4
12	10	83.3
10	6	60.0
9	7	77.8
8	4	50.0
5	5	100.0
7	6	85.7
1,555	1,245	80.1
3	3	100.0
2	2	100.0
4	4	100.0
7	3	42.9
5	4	80.0
19	14	73.7
2	2	100.0
10	8	80.0
4	3	75.0
4	4	100.0
60	47	78.3
1,615	1,292	80.0

(6) 市町村における男女共同参画の推進状況

- ① 市町村男女共同参画計画策定・条例制定状況（平成29年4月1日現在）
- ② 市町村審議会等委員に占める女性の割合（平成29年4月1日現在）
- ③ 市町村議会議員に占める女性の割合（平成29年4月1日現在）
- ④ 市町村職員（管理職：課長級以上）に占める女性の割合（平成29年4月1日現在）
- ⑤ 市町村農業委員に占める女性の割合（平成29年4月1日現在）
- ⑥ 市町村防災会議に占める女性の割合（平成29年4月1日現在）
- ⑦ 自治会長（区長）に占める女性の割合（平成29年4月1日現在）
- ⑧ 公民館長に占める女性の割合（平成29年4月1日現在）
- ⑨ 公立小・中学校のPTA会長に占める女性の割合（平成29年4月1日現在）
- ⑩ 市町村消防団員に占める女性の割合（平成28年4月1日現在）

1. 市町村男女共同参画計画策定・条例制定状況（平成29年4月1日現在）



【参考】計画策定・条例制定割合

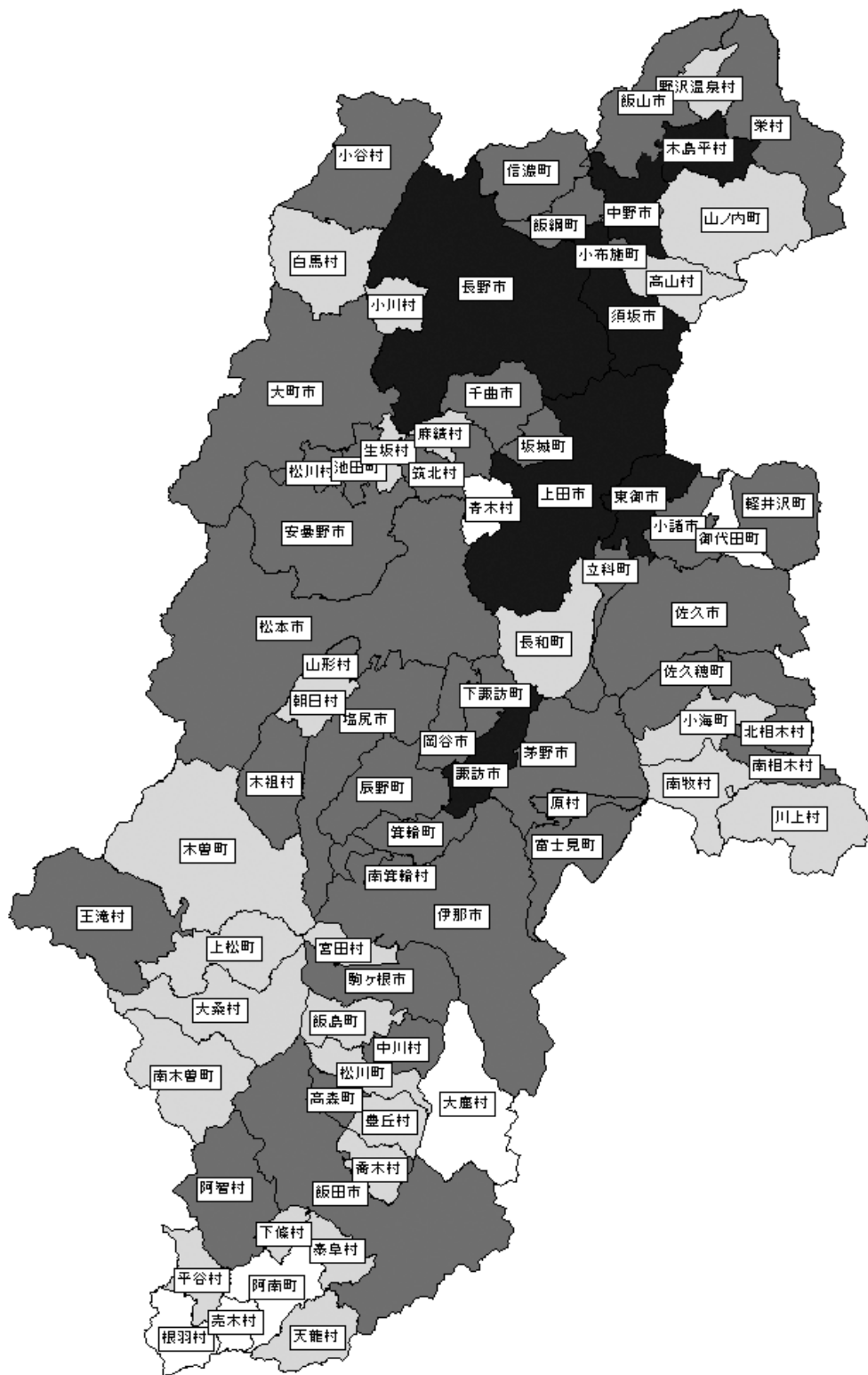
	計画策定済み割合 (%)			条例制定済み割合 (%)			備考
	計	うち市区	うち町村	計	うち市区	うち町村	
長野県	68.8	100	58.6	37.7	100	17.2	H29.4.1現在
全国	75.2	96.4	56.5	36.5	58.8	16.8	H29.4.1現在

(備考) 長野県県民文化部人権・男女共同参画課調べ

全国は、内閣府男女共同参画局「地方公共団体における男女共同参画社会の形成又は女性に関する施策の推進状況（平成29年度）」より作成

2. 市町村審議会等委員に占める女性の割合（平成29年4月1日現在）

市町村	総数 (人)	うち女性 (人)	女性割合 (%)	
上田市	804	309	38.4	30%以上 7市村
諏訪市	641	233	36.3	
木島平村	120	43	35.8	
長野市	1,094	371	33.9	
須坂市	566	192	33.9	
東御市	414	132	31.9	
中野市	592	178	30.1	
小諸市	354	103	29.1	20~30%未満 39市町村
松川村	166	48	28.9	
伊那市	915	263	28.7	
千曲市	303	86	28.4	
北相木村	72	20	27.8	
駒ヶ根市	355	98	27.6	
南箕輪村	347	93	26.8	
岡谷市	267	71	26.6	
池田町	61	16	26.2	
小谷村	77	20	26.0	
辰野町	456	118	25.9	
松本市	1,238	314	25.4	
佐久市	586	148	25.3	
山形村	116	29	25.0	
飯山市	380	94	24.7	
原村	212	52	24.5	
高森町	183	44	24.0	
飯綱町	75	18	24.0	
飯田市	641	152	23.7	
塩尻市	394	93	23.6	
大町市	475	111	23.4	
南相木村	125	29	23.2	
茅野市	415	96	23.1	
栄村	79	18	22.8	
箕輪町	289	65	22.5	
小布施町	135	30	22.2	
軽井沢町	376	83	22.1	
安曇野市	464	102	22.0	
中川村	146	32	21.9	
下諏訪町	255	55	21.6	
筑北村	111	24	21.6	
坂城町	187	40	21.4	
立科町	202	43	21.3	
王滝村	194	41	21.1	
佐久穂町	129	27	20.9	
木祖村	91	19	20.9	
信濃町	97	20	20.6	
阿智村	305	62	20.3	
富士見町	229	46	20.1	
飯島町	302	60	19.9	10~20%未満 25町村
下條村	212	42	19.8	
宮田村	341	67	19.6	
山ノ内町	256	49	19.1	
上松町	281	53	18.9	
泰阜村	33	6	18.2	
小川村	68	11	16.2	
松川町	174	28	16.1	
平谷村	62	10	16.1	
川上村	343	54	15.7	
大桑村	89	14	15.7	
野沢温泉村	110	17	15.5	
南牧村	86	13	15.1	
高山村	155	23	14.8	
喬木村	150	22	14.7	
木曾町	164	23	14.0	
麻績村	59	8	13.6	
生坂村	247	33	13.4	
小海町	200	26	13.0	
白馬村	209	27	12.9	
豊丘村	235	30	12.8	
南木曾町	159	20	12.6	
天龍村	86	10	11.6	
朝日村	43	5	11.6	
長和町	182	21	11.5	
御代田町	190	18	9.5	10%未満 6町村
阿南町	58	5	8.6	
青木村	91	7	7.7	
根羽村	157	12	7.6	
大鹿村	110	7	6.4	
売木村	83	4	4.8	
合 計	20,668	5,006	24.2	
全 国	606,850	159,239	26.2	



【参考】都道府県審議会等委員に占める女性の割合

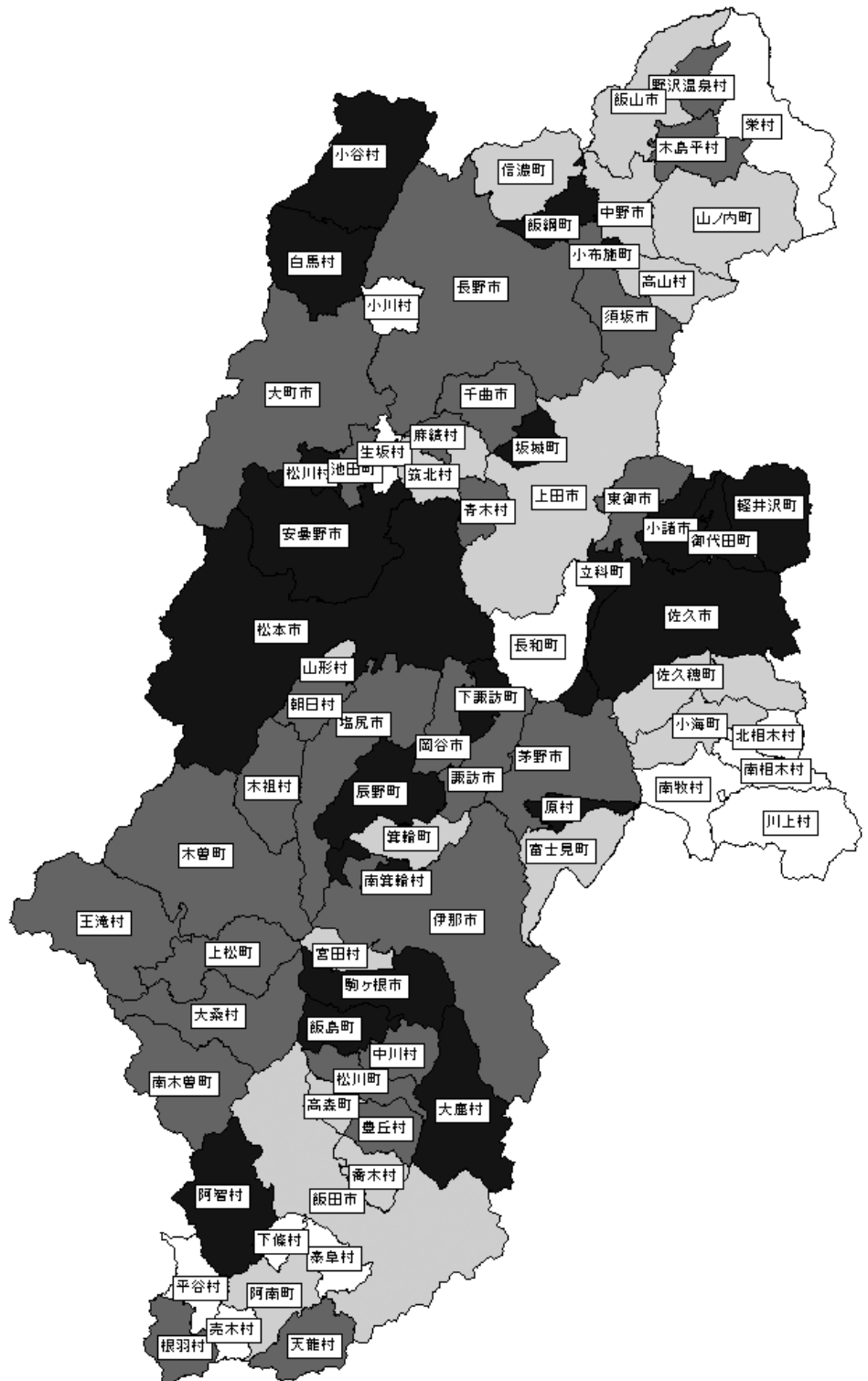
	総数 (人)	うち女性 (人)	女性割合 (%)	備考
長野県	786	290	36.9	H29.4.1現在
全 国	38,684	12,343	31.9	H29.4.1現在

（備考）長野県県民文化部人権・男女共同参画課調べ

全国は、内閣府男女共同参画局「地方公共団体における男女共同参画社会の形成又は女性に関する施策の推進状況（平成29年度）」より作成

3. 市町村議会における女性議員の割合 (平成29年4月1日現在)

市町村	総数 (人)	うち女性 (人)	女性割合 (%)	
飯島町	12	5	41.7	20%以上
大鹿村	8	3	37.5	
立科町	12	4	33.3	
白馬村	12	4	33.3	
軽井沢町	16	5	31.3	
原村	11	3	27.3	
松本市	31	8	25.8	
下諏訪町	12	3	25.0	
阿智村	12	3	25.0	
松川村	12	3	25.0	
佐久市	26	6	23.1	10~20%未満
飯綱町	13	3	23.1	
御代田町	14	3	21.4	
辰野町	14	3	21.4	
坂城町	14	3	21.4	
小布施町	14	3	21.4	
小諸市	19	4	21.1	
駒ヶ根市	15	3	20.0	
安曇野市	25	5	20.0	
南箕輪村	10	2	20.0	
小谷村	10	2	20.0	27市町村
伊那市	21	4	19.0	
千曲市	22	4	18.2	
池田町	11	2	18.2	
東御市	17	3	17.6	
王滝村	6	1	16.7	
長野市	37	6	16.2	
松川町	14	2	14.3	
豊丘村	14	2	14.3	
木曾町	14	2	14.3	
麻績村	7	1	14.3	
諏訪市	15	2	13.3	
根羽村	8	1	12.5	
天龍村	8	1	12.5	
野沢温泉村	8	1	12.5	
岡谷市	18	2	11.1	
大町市	18	2	11.1	
茅野市	18	2	11.1	
塩尻市	18	2	11.1	
木祖村	9	1	11.1	
須城市	20	2	10.0	
青木村	10	1	10.0	
中川村	10	1	10.0	
上松町	10	1	10.0	
南木曾町	10	1	10.0	
大桑村	10	1	10.0	
朝日村	10	1	10.0	
木島平村	10	1	10.0	
高山村	11	1	9.1	0%超~10%未満
飯田市	23	2	8.7	
小海町	12	1	8.3	
富士見町	12	1	8.3	
宮田村	12	1	8.3	
阿南町	12	1	8.3	
喬木村	12	1	8.3	
山形村	12	1	8.3	
筑北村	12	1	8.3	
信濃町	12	1	8.3	
佐久穂町	14	1	7.1	0%
高森町	14	1	7.1	
山ノ内町	14	1	7.1	
上田市	30	2	6.7	
箕輪町	15	1	6.7	
飯山市	16	1	6.3	
中野市	20	1	5.0	
川上村	14	0	0.0	
南牧村	8	0	0.0	
南相木村	8	0	0.0	
北相木村	8	0	0.0	
長和町	12	0	0.0	
平谷村	8	0	0.0	
下條村	10	0	0.0	
売木村	7	0	0.0	
泰阜村	9	0	0.0	
生坂村	7	0	0.0	
小川村	10	0	0.0	
栄村	10	0	0.0	
合計	1,049	147	14.0	
全国	30,334	3,907	12.9	



【参考】都道府県議会議員に占める女性の割合

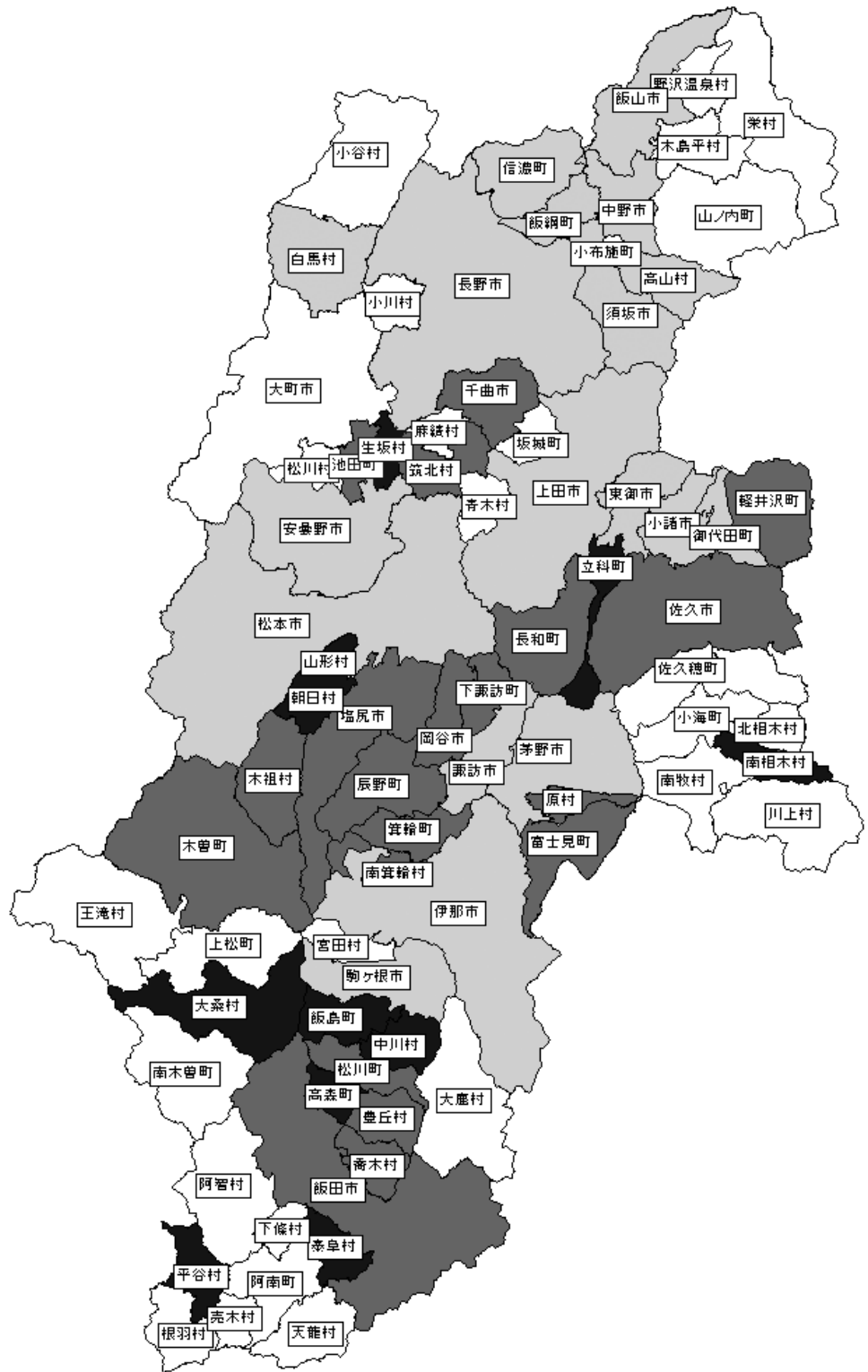
	総数 (人)	うち女性 (人)	女性割合 (%)	備考
長野県	58	6	10.3	H28.12.31現在
全国	2,657	263	9.9	H28.12.31現在

(備考) 長野県県民文化部人権・男女共同参画課調べ

全国は、総務省「地方公共団体の議会の議員及び長の所属党派別人員調査(平成28年12月31日現在)」より作成

4. 市町村職員(管理職:課長級以上)に占める女性の割合(平成29年4月1日現在)

市町村	総数 (人)	うち女性 (人)	女性割合 (%)	
生坂村	9	5	55.6	20%以上
朝日村	8	4	50.0	11町村
飯島町	11	5	45.5	
南相木村	8	3	37.5	
山形村	11	3	27.3	
中川村	8	2	25.0	
平谷村	4	1	25.0	
高森町	9	2	22.2	
大桑村	9	2	22.2	
立科町	10	2	20.0	
泰阜村	5	1	20.0	
南箕輪村	12	2	16.7	10~20%未満
富士見町	19	3	15.8	20市町村
辰野町	13	2	15.4	
岡谷市	49	7	14.3	
軽井沢町	22	3	13.6	
佐久市	105	14	13.3	
喬木村	8	1	12.5	
豊丘村	8	1	12.5	
筑北村	8	1	12.5	
箕輪町	17	2	11.8	
千曲市	69	8	11.6	
塩尻市	78	9	11.5	
長和町	9	1	11.1	
下諏訪町	9	1	11.1	
原村	9	1	11.1	
木祖村	9	1	11.1	
木曾町	18	2	11.1	
池田町	9	1	11.1	
飯田市	92	10	10.9	
松川町	10	1	10.0	
東御市	31	3	9.7	0%超~10%未満
御代田町	11	1	9.1	18市町村
高山村	11	1	9.1	
飯綱町	11	1	9.1	
茅野市	36	3	8.3	
安曇野市	60	5	8.3	
信濃町	12	1	8.3	
須城市	50	4	8.0	
白馬村	14	1	7.1	
松本市	147	9	6.1	
長野市	207	12	5.8	
諏訪市	39	2	5.1	
上田市	119	6	5.0	
飯山市	24	1	4.2	
駒ヶ根市	27	1	3.7	
伊那市	59	2	3.4	
小諸市	36	1	2.8	
中野市	39	1	2.6	
大町市	37	0	0.0	0%
小海町	9	0	0.0	28市町村
川上村	8	0	0.0	
南牧村	9	0	0.0	
北相木村	5	0	0.0	
佐久穂町	13	0	0.0	
青木村	9	0	0.0	
宮田村	10	0	0.0	
阿南町	7	0	0.0	
阿智村	8	0	0.0	
根羽村	3	0	0.0	
下條村	3	0	0.0	
売木村	5	0	0.0	
天龍村	10	0	0.0	
大鹿村	6	0	0.0	
上松町	7	0	0.0	
南木曾町	7	0	0.0	
王滝村	7	0	0.0	
麻績村	9	0	0.0	
松川村	12	0	0.0	
小谷村	6	0	0.0	
坂城町	15	0	0.0	
小布施町	6	0	0.0	
山ノ内町	15	0	0.0	
木島平村	8	0	0.0	
野沢温泉村	5	0	0.0	
小川村	4	0	0.0	
栄村	10	0	0.0	
合計	1,851	156	8.4	
全国	107,518	15,756	14.7	



【参考】都道府県職員(管理職:課長級以上)に占める女性の割合

	総数 (人)	うち女性 (人)	女性割合 (%)	備考
長野県	837	45	5.4	H29.4.1現在
全国	37,112	3,340	9.0	H29.4.1現在

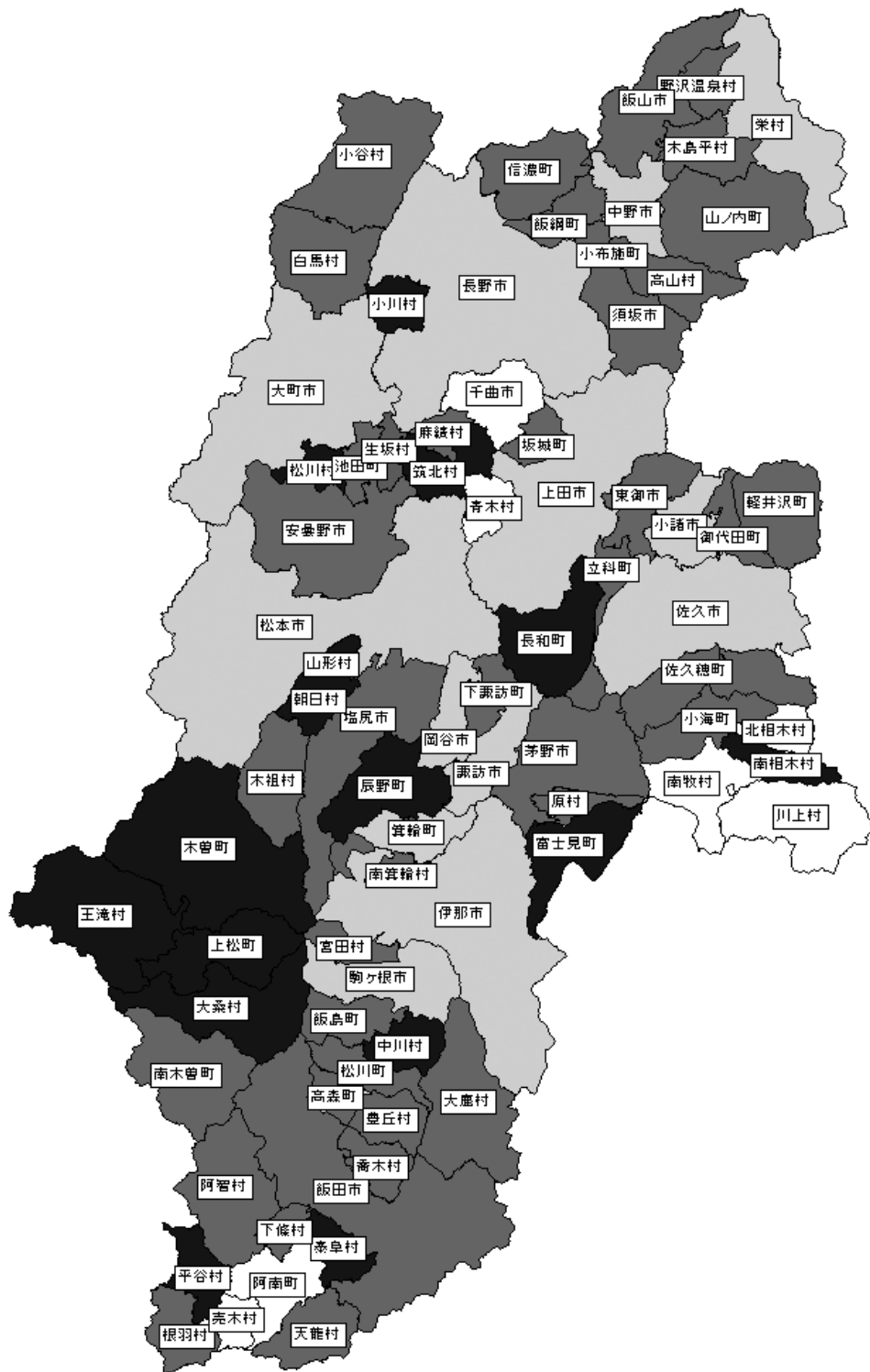
(備考) 警察を含む数

(備考) 長野県県民文化部長官・男女共同参画課調べ

全国は、内閣府男女共同参画局「地方公共団体における男女共同参画社会の形成又は女性に関する施策の推進状況(平成29年度)」より作成

5. 市町村農業委員に占める女性の割合（平成29年4月1日現在）

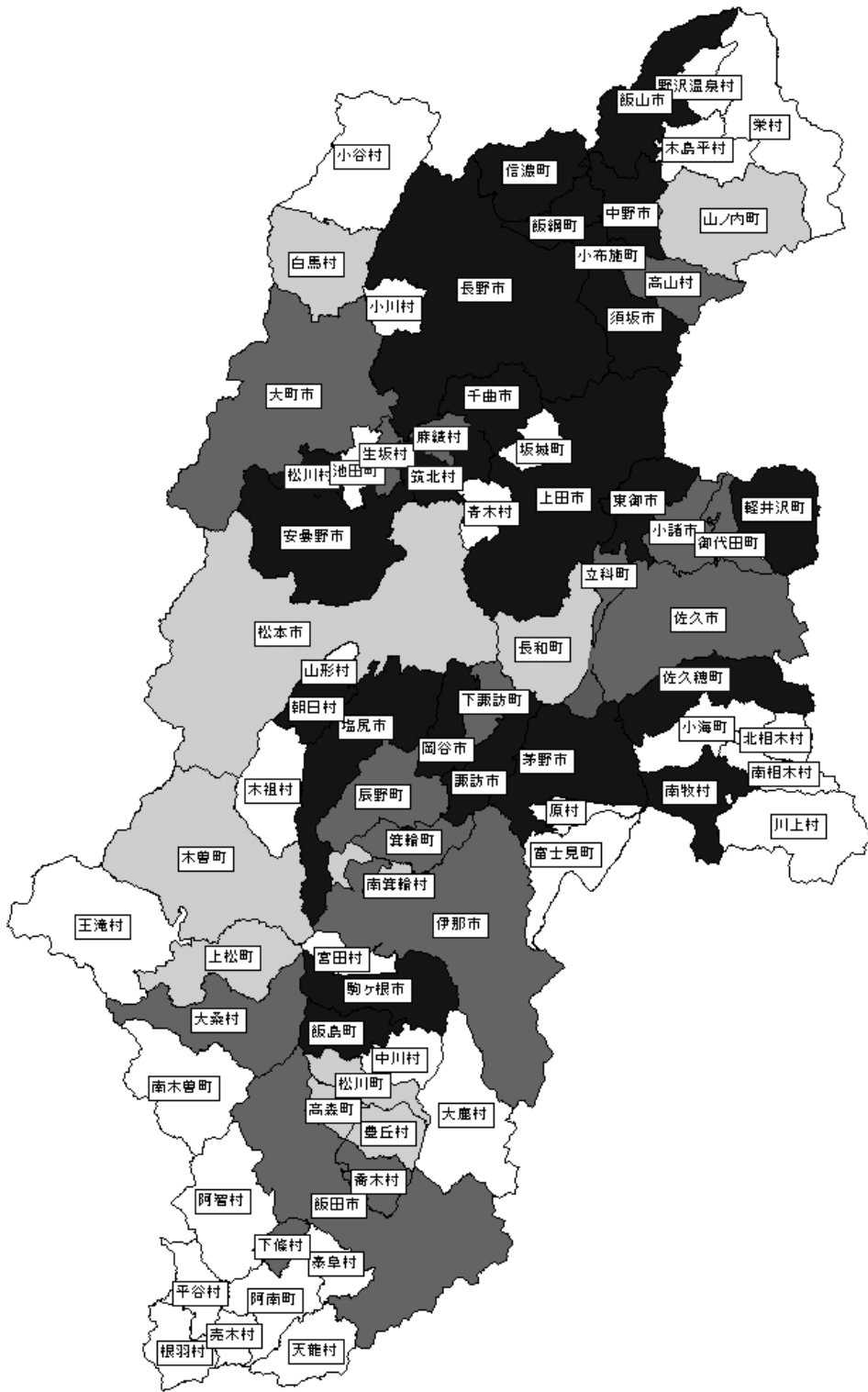
市町村	総数 (人)	うち女性 (人)	女性割合 (%)		
王滝村	8	4	50.0	20%以上 16町村	
上松町	9	3	33.3		
黍阜村	7	2	28.6		
筑北村	14	4	28.6		
平谷村	8	2	25.0		
朝日村	12	3	25.0		
小川村	8	2	25.0		
長和町	14	3	21.4		
富士見町	14	3	21.4		
辰野町	14	3	21.4		
中川村	14	3	21.4		
松川村	14	3	21.4		
南相木村	10	2	20.0		
大桑村	10	2	20.0		
木曾町	20	4	20.0		
山形村	15	3	20.0		
御代田町	16	3	18.8		10~20%未満 41市町村
南箕輪村	16	3	18.8		
松川町	16	3	18.8		
坂城町	16	3	18.8		
下諏訪町	11	2	18.2		
宮田村	11	2	18.2		
天龍村	11	2	18.2		
麻績村	11	2	18.2		
生坂村	11	2	18.2		
飯山市	17	3	17.6		
池田町	12	2	16.7		
白馬村	12	2	16.7		
小谷村	12	2	16.7		
山ノ内町	18	3	16.7		
高森町	19	3	15.8		
豊丘村	19	3	15.8		
塩尻市	26	4	15.4		
立科町	13	2	15.4		
南木曾町	13	2	15.4		
小海町	14	2	14.3		
原村	14	2	14.3		
阿智村	14	2	14.3		
根羽村	7	1	14.3		
香木村	14	2	14.3		
高山村	14	2	14.3		
佐久穂町	22	3	13.6		
小布施町	15	2	13.3		
飯島町	16	2	12.5		
野沢温泉村	8	1	12.5		
飯田市	34	4	11.8		
須坂市	17	2	11.8		
木島平村	17	2	11.8		
茅野市	18	2	11.1		
東御市	18	2	11.1		
軽井沢町	18	2	11.1		
大鹿村	9	1	11.1		
信濃町	18	2	11.1		
下條村	19	2	10.5		
安曇野市	48	5	10.4		
木曽村	10	1	10.0		
飯綱町	20	2	10.0		
佐久市	47	4	8.5	0%超~10%未満 13市町村	
松本市	48	4	8.3		
小諸市	24	2	8.3		
駒ヶ根市	26	2	7.7		
岡谷市	14	1	7.1		
栄村	14	1	7.1		
中野市	31	2	6.5		
伊那市	33	2	6.1		
箕輪町	22	1	4.5		
上田市	47	2	4.3		
諏訪市	23	1	4.3		
長野市	25	1	4.0		
大町市	29	1	3.4		
千曲市	30	0	0.0	0% 7市町村	
川上村	12	0	0.0		
南牧村	8	0	0.0		
北相木村	9	0	0.0		
青木村	10	0	0.0		
阿南町	16	0	0.0		
売木村	9	0	0.0		
合計	1,332	164	12.3		
全国	33,174	2,671	8.1		



(備考) 長野県民文化部人権・男女共同参画課調べ
全国は、農林水産省調べ（平成28年10月1日現在）

6. 市町村防災会議に占める女性の割合 (平成29年4月1日現在)

市町村	総数 (人)	うち女性 (人)	女性割合 (%)	
飯島町	40	9	22.5	10%以上 23市町村
諏訪市	34	7	20.6	
塩尻市	34	7	20.6	
軽井沢町	38	7	18.4	
南牧村	11	2	18.2	
飯山市	28	5	17.9	
東御市	30	5	16.7	
信濃町	20	3	15.0	
須坂市	35	5	14.3	
茅野市	43	6	14.0	
中野市	37	5	13.5	
岡谷市	30	4	13.3	
筑北村	15	2	13.3	
駒ヶ根市	38	5	13.2	
安曇野市	38	5	13.2	
千曲市	31	4	12.9	
飯綱町	26	3	11.5	
上田市	45	5	11.1	
長野市	57	6	10.5	
松川村	19	2	10.5	
佐久穂町	20	2	10.0	
朝日村	30	3	10.0	
小布施町	20	2	10.0	
下諏訪町	31	3	9.7	5~10%未満 16市町村
喬木村	22	2	9.1	
大桑村	22	2	9.1	
生坂村	22	2	9.1	
立科町	24	2	8.3	
飯田市	39	3	7.7	
下條村	13	1	7.7	
辰野町	30	2	6.7	
箕輪町	30	2	6.7	
御代田町	32	2	6.3	
小諸市	34	2	5.9	
伊那市	36	2	5.6	
大町市	36	2	5.6	
麻績村	19	1	5.3	
高山村	19	1	5.3	
佐久市	40	2	5.0	
南箕輪村	23	1	4.3	0%超~5%未満 10市町村
白馬村	24	1	4.2	
木曾町	25	1	4.0	
松本市	51	2	3.9	
山ノ内町	27	1	3.7	
高森町	55	2	3.6	
長和町	60	2	3.3	
上松町	30	1	3.3	
豊丘村	75	2	2.7	
松川町	40	1	2.5	
小海町	8	0	0.0	0% 28町村
川上村	21	0	0.0	
南相木村	10	0	0.0	
北相木村	8	0	0.0	
青木村	25	0	0.0	
富士見町	25	0	0.0	
原村	15	0	0.0	
中川村	24	0	0.0	
宮田村	25	0	0.0	
阿南町	11	0	0.0	
阿智村	15	0	0.0	
平谷村	10	0	0.0	
根羽村	14	0	0.0	
売木村	10	0	0.0	
天龍村	20	0	0.0	
秦阜村	9	0	0.0	
大鹿村	15	0	0.0	
南木曾町	18	0	0.0	
木祖村	36	0	0.0	
王滝村	13	0	0.0	
山形村	20	0	0.0	
池田町	34	0	0.0	
小谷村	19	0	0.0	
坂城町	30	0	0.0	
木島平村	15	0	0.0	
野沢温泉村	20	0	0.0	
小川村	16	0	0.0	
栄村	22	0	0.0	
合計	2,086	149	7.1	



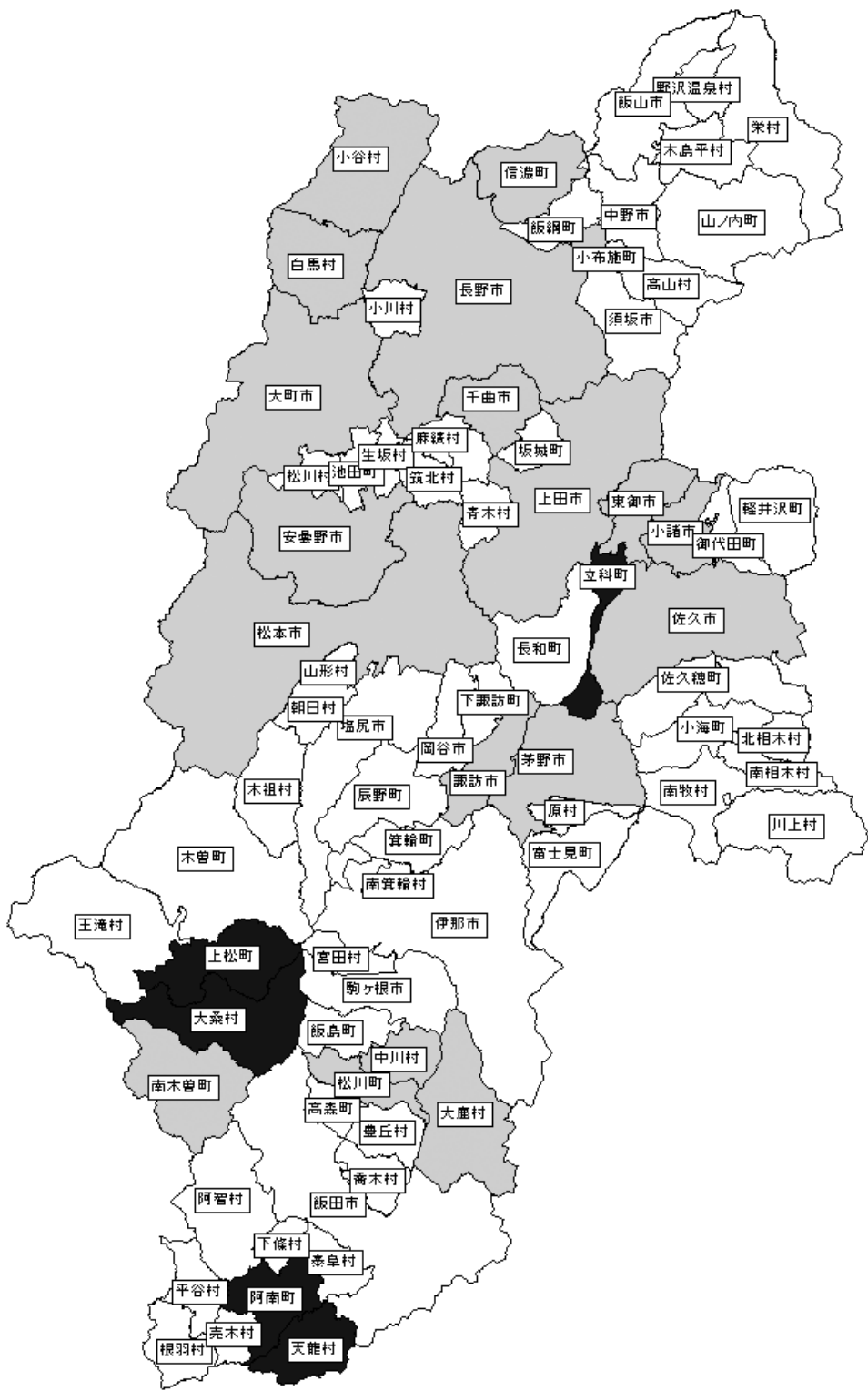
【参考】都道府県防災会議に占める女性の割合

	総数 (人)	うち女性 (人)	女性割合 (%)	備考
長野県	67	10	14.9	H29.4.1現在
全国	2,851	425	14.9	H29.4.1現在

(備考) 長野県県民文化部長官・男女共同参画課調べ
 全国は、内閣府男女共同参画局「地方公共団体における男女共同参画社会の形成又は女性に関する施策の推進状況(平成29年度)」より作成

7. 自治会長（区長）に占める女性の割合（平成29年4月1日現在）

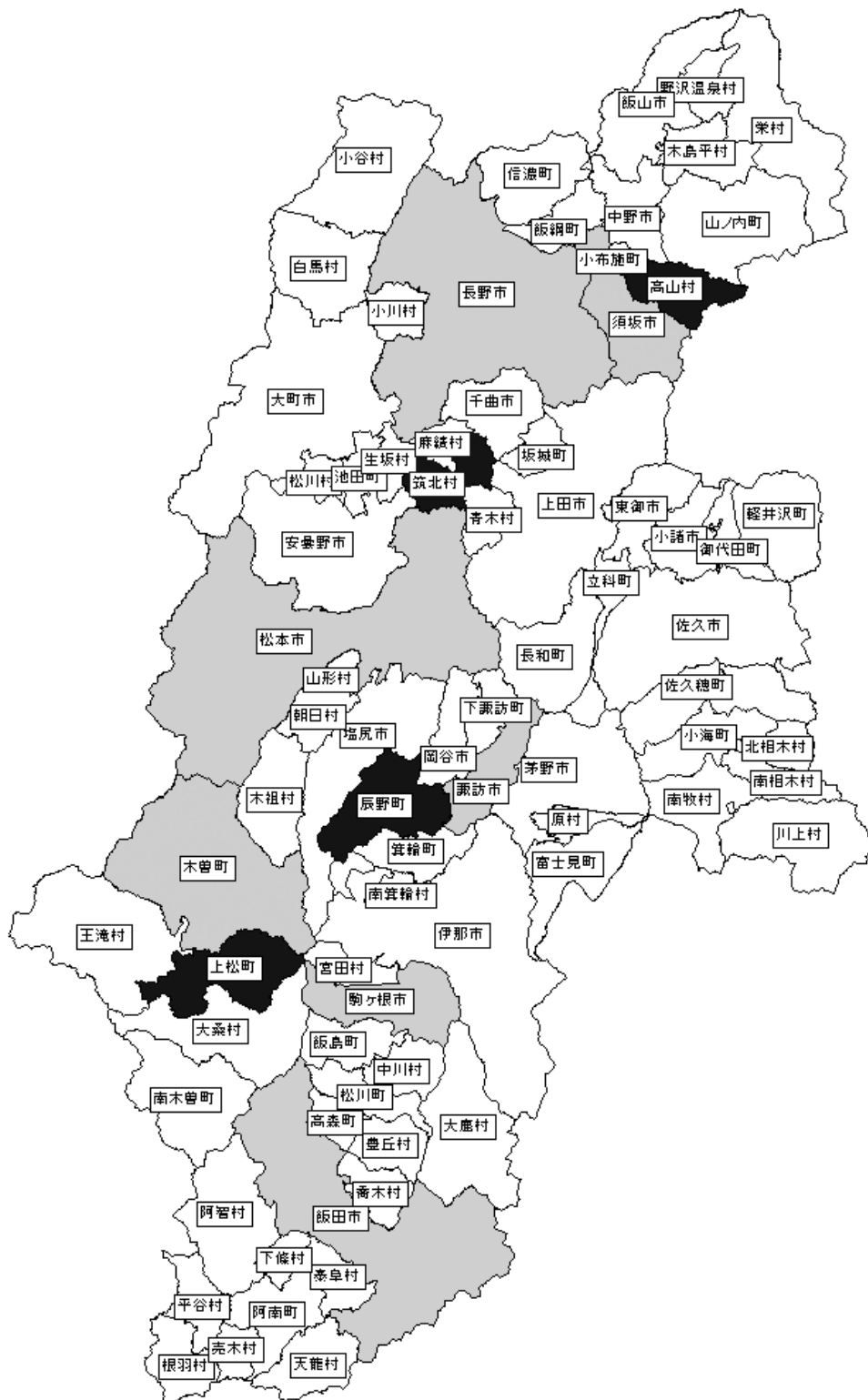
市町村	総数 (人)	女性割合 (%)	
		女性 (人)	女性割合 (%)
大桑村	44	3	6.8
立科町	16	1	6.3
上松町	38	2	5.3
天龍村	39	2	5.1
阿南町	60	3	5.0
小谷村	52	2	3.8
中川村	27	1	3.7
大鹿村	27	1	3.7
南木曾町	60	2	3.3
白馬村	30	1	3.3
東御市	67	2	3.0
小諸市	68	2	2.9
松本市	489	12	2.5
安曇野市	83	2	2.4
諏訪市	90	2	2.2
大町市	97	2	2.1
信濃町	106	2	1.9
千曲市	72	1	1.4
松川町	72	1	1.4
上田市	240	3	1.3
茅野市	105	1	1.0
佐久市	240	2	0.8
長野市	477	3	0.6
岡谷市	21	0	0.0
飯田市	20	0	0.0
須坂市	69	0	0.0
伊那市	89	0	0.0
駒ヶ根市	16	0	0.0
中野市	76	0	0.0
飯山市	108	0	0.0
塩尻市	66	0	0.0
小海町	35	0	0.0
川上村	8	0	0.0
南牧村	6	0	0.0
南相木村	10	0	0.0
北相木村	9	0	0.0
佐久穂町	58	0	0.0
軽井沢町	30	0	0.0
御代田町	20	0	0.0
青木村	12	0	0.0
長和町	16	0	0.0
下諏訪町	10	0	0.0
富士見町	39	0	0.0
原村	15	0	0.0
辰野町	17	0	0.0
箕輪町	15	0	0.0
飯島町	4	0	0.0
南箕輪村	12	0	0.0
宮田村	11	0	0.0
高森町	24	0	0.0
阿智村	8	0	0.0
平谷村	10	0	0.0
根羽村	23	0	0.0
下條村	15	0	0.0
売木村	7	0	0.0
泰阜村	19	0	0.0
喬木村	8	0	0.0
豊丘村	56	0	0.0
木祖村	22	0	0.0
王滝村	9	0	0.0
木曾町	4	0	0.0
麻績村	28	0	0.0
生坂村	10	0	0.0
山形村	6	0	0.0
朝日村	5	0	0.0
筑北村	21	0	0.0
池田町	33	0	0.0
松川村	17	0	0.0
坂城町	27	0	0.0
小布施町	27	0	0.0
高山村	26	0	0.0
山ノ内町	16	0	0.0
木島平村	26	0	0.0
野沢温泉村	20	0	0.0
小川村	20	0	0.0
飯綱町	27	0	0.0
栄村	31	0	0.0
合計	3,936	53	1.3
全国	234,385	12,616	5.4



(備考) 長野県県民文化部人権・男女共同参画課調べ
 全国は、内閣府男女共同参画局「地方公共団体における男女共同参画社会の形成又は女性に関する施策の推進状況（平成29年度）」より作成

8. 公民館長に占める女性の割合（平成29年4月1日現在）

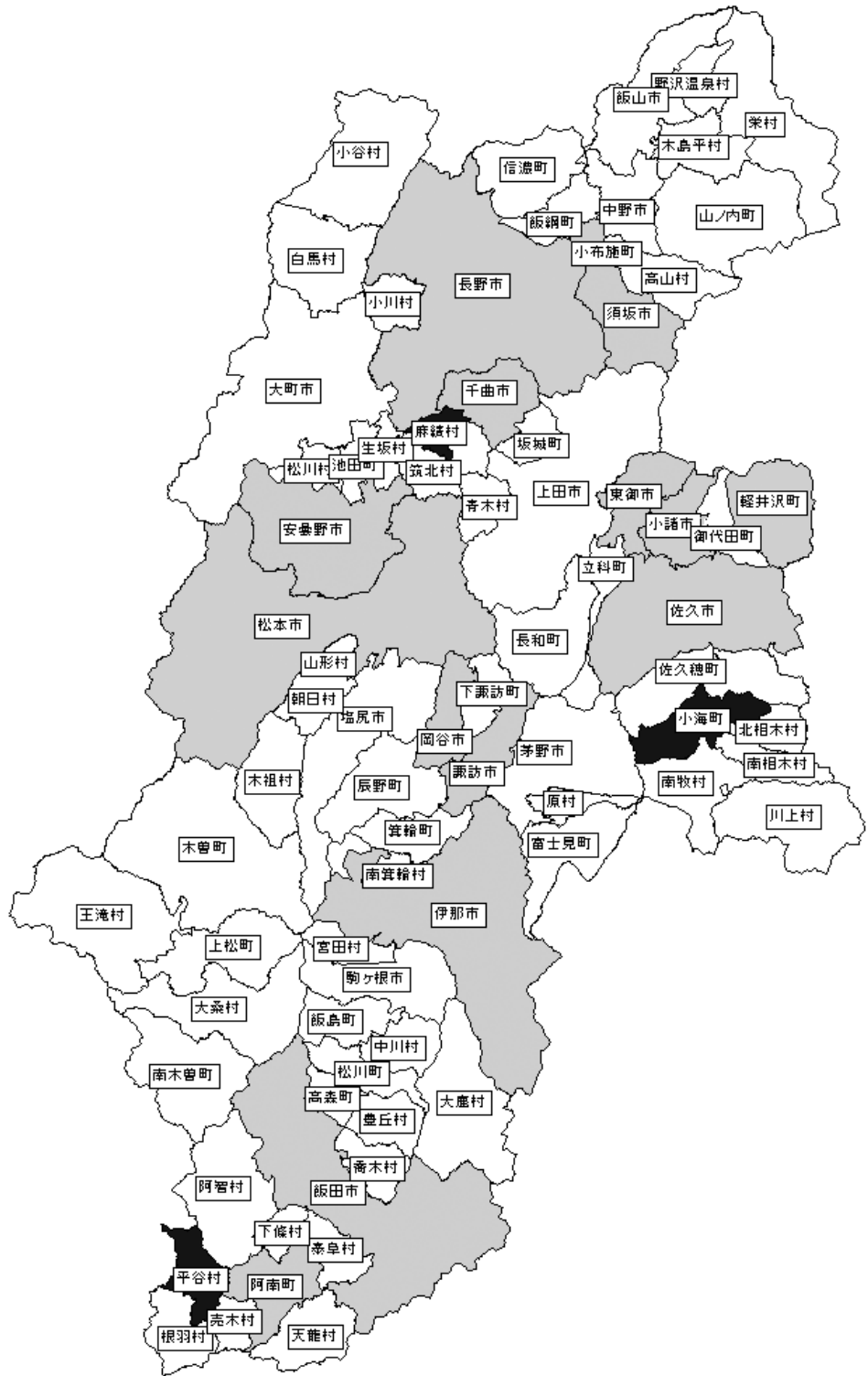
市町村	総数 (人)	うち女性 (人)	女性割合 (%)	
辰野町	1	1	100.0	100%
上松町	1	1	100.0	
筑北村	1	1	100.0	
高山村	1	1	100.0	
木曾町	4	2	50.0	0%超～100%未満
駒ヶ根市	3	1	33.3	
諏訪市	5	1	20.0	
須坂市	10	2	20.0	
長野市	29	3	10.3	
飯田市	20	2	10.0	
松本市	36	2	5.6	
上田市	9	0	0.0	0%
岡谷市	3	0	0.0	
小諸市	1	0	0.0	
伊那市	9	0	0.0	
中野市	4	0	0.0	
大町市	6	0	0.0	
飯山市	11	0	0.0	
茅野市	1	0	0.0	
塩尻市	11	0	0.0	
佐久市	8	0	0.0	
千曲市	6	0	0.0	
東御市	5	0	0.0	
安曇野市	6	0	0.0	
小海町	1	0	0.0	
川上村	1	0	0.0	
南牧村	1	0	0.0	
南相木村	1	0	0.0	
北相木村	1	0	0.0	
佐久穂町	1	0	0.0	
軽井沢町	1	0	0.0	
御代田町	1	0	0.0	
立科町	1	0	0.0	
青木村	1	0	0.0	
長和町	1	0	0.0	
下諏訪町	1	0	0.0	
富士見町	1	0	0.0	
原村	1	0	0.0	
箕輪町	1	0	0.0	
飯島町	1	0	0.0	
南箕輪村	1	0	0.0	
中川村	1	0	0.0	
宮田村	1	0	0.0	
松川町	1	0	0.0	
高森町	1	0	0.0	
阿南町	4	0	0.0	
阿智村	7	0	0.0	
平谷村	1	0	0.0	
根羽村	1	0	0.0	
下條村	1	0	0.0	
売木村	1	0	0.0	
天龍村	1	0	0.0	
桑阜村	1	0	0.0	
喬木村	1	0	0.0	
豊丘村	1	0	0.0	
大鹿村	1	0	0.0	
南木曾町	1	0	0.0	
木祖村	1	0	0.0	
玉滝村	1	0	0.0	
大桑村	1	0	0.0	
麻績村	2	0	0.0	
生坂村	1	0	0.0	
山形村	1	0	0.0	
朝日村	1	0	0.0	
池田町	1	0	0.0	
松川村	1	0	0.0	
白馬村	1	0	0.0	
小谷村	1	0	0.0	
坂城町	1	0	0.0	
小布施町	1	0	0.0	
山ノ内町	5	0	0.0	
木島平村	1	0	0.0	
野沢温泉村	1	0	0.0	
信濃町	1	0	0.0	
小川村	1	0	0.0	
飯綱町	1	0	0.0	
栄村	1	0	0.0	
合計	258	17	6.6	



(備考) 長野県県民文化部人権・男女共同参画課調べ

9. 公立小・中学校のPTA会長に占める女性の割合 (平成29年4月1日現在)

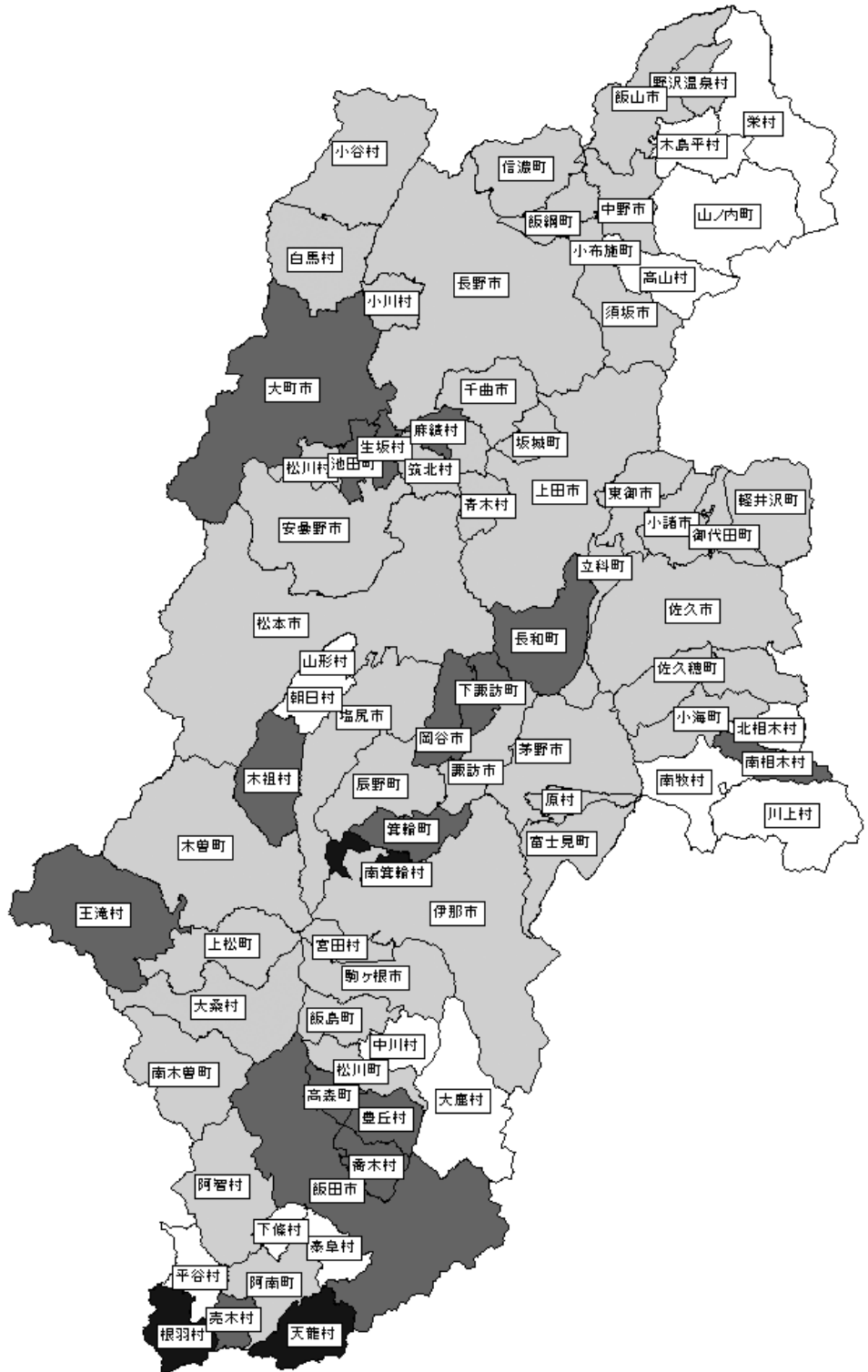
市町村	総数 (人)	うち女性 (人)	女性割合 (%)	
平谷村	1	1	100.0	30%以上
小海町	2	1	50.0	
麻績村	2	1	50.0	
諏訪市	11	3	27.3	0%超～30%未満
岡谷市	12	3	25.0	
小諸市	8	2	25.0	
軽井沢町	4	1	25.0	
佐久市	24	5	20.8	
阿南町	5	1	20.0	
東御市	7	1	14.3	
長野市	78	8	10.3	
伊那市	21	2	9.5	
千曲市	13	1	7.7	
須坂市	15	1	6.7	
安曇野市	17	1	5.9	
松本市	45	2	4.4	
飯田市	28	1	3.6	
上田市	36	0	0.0	0%
駒ヶ根市	7	0	0.0	
中野市	15	0	0.0	
大町市	8	0	0.0	
飯山市	9	0	0.0	
茅野市	13	0	0.0	
塩尻市	15	0	0.0	
川上村	3	0	0.0	
南牧村	3	0	0.0	
南相木村	1	0	0.0	
北相木村	1	0	0.0	
佐久穂町	2	0	0.0	
御代田町	3	0	0.0	
立科町	2	0	0.0	
青木村	2	0	0.0	
長和町	2	0	0.0	
下諏訪町	5	0	0.0	
富士見町	4	0	0.0	
原村	2	0	0.0	
辰野町	6	0	0.0	
箕輪町	6	0	0.0	
飯島町	3	0	0.0	
南箕輪村	3	0	0.0	
中川村	3	0	0.0	
宮田村	2	0	0.0	
松川町	3	0	0.0	
高森町	3	0	0.0	
阿智村	6	0	0.0	
根羽村	1	0	0.0	
下條村	2	0	0.0	
売木村	1	0	0.0	
天龍村	1	0	0.0	
泰阜村	2	0	0.0	
喬木村	3	0	0.0	
豊丘村	3	0	0.0	
大鹿村	1	0	0.0	
上松町	2	0	0.0	
南木曾町	2	0	0.0	
木祖村	2	0	0.0	
王滝村	1	0	0.0	
大桑村	2	0	0.0	
木曾町	6	0	0.0	
生坂村	2	0	0.0	
山形村	1	0	0.0	
朝日村	2	0	0.0	
筑北村	3	0	0.0	
池田町	3	0	0.0	
松川村	2	0	0.0	
白馬村	3	0	0.0	
小谷村	2	0	0.0	
坂城町	4	0	0.0	
小布施町	2	0	0.0	
高山村	2	0	0.0	
山ノ内町	4	0	0.0	
木島平村	2	0	0.0	
野沢温泉村	2	0	0.0	
信濃町	1	0	0.0	
小川村	2	0	0.0	
飯綱町	5	0	0.0	
栄村	2	0	0.0	
合計	534	35	6.6	



(備考) 長野県県民文化部人権・男女共同参画課調べ

10. 市町村消防団員に占める女性の割合 (平成28年4月1日現在)

市町村	総数 (人)	うち女性 (人)	女性割合 (%)	
南箕輪村	210	34	16.2	10%以上 3村
根羽村	55	7	12.7	
天龍村	54	6	11.1	
王滝村	77	7	9.1	5~10%未満 16市町村
豊丘村	140	12	8.6	
麻績村	142	12	8.5	
高森町	217	18	8.3	
売木村	39	3	7.7	
喬木村	168	12	7.1	
下諏訪町	254	18	7.1	
飯田市	1,232	87	7.1	
岡谷市	540	37	6.9	
長和町	265	18	6.8	
木祖村	163	10	6.1	
大町市	694	40	5.8	
箕輪町	421	24	5.7	
池田町	230	13	5.7	
南相木村	60	3	5.0	
生坂村	120	6	5.0	
安曇野市	959	45	4.7	
松川村	200	9	4.5	
辰野町	496	22	4.4	
宮田村	255	11	4.3	
松本市	2,096	88	4.2	
大桑村	179	7	3.9	
青木村	236	9	3.8	
信濃町	387	14	3.6	
上田市	2,139	76	3.6	
須坂市	876	31	3.5	
松川町	296	10	3.4	
阿智村	218	7	3.2	
飯島町	294	9	3.1	
東御市	783	22	2.8	
伊那市	964	26	2.7	
飯綱町	484	12	2.5	
木曾町	380	9	2.4	
南木曾町	303	7	2.3	
中野市	1,131	25	2.2	
小海町	182	4	2.2	
阿南町	184	4	2.2	
駒ヶ根市	600	13	2.2	
佐久市	1,785	38	2.1	
塩尻市	870	18	2.1	
御代田町	300	6	2.0	
上松町	158	3	1.9	
坂城町	265	5	1.9	
千曲市	824	15	1.8	
長野市	3,413	61	1.8	
諏訪市	829	14	1.7	
軽井沢町	298	5	1.7	
筑北村	244	4	1.6	
立科町	370	6	1.6	
原村	187	3	1.6	
茅野市	948	15	1.6	
小諸市	843	12	1.4	
野沢温泉村	161	2	1.2	
小川村	172	2	1.2	
小谷村	257	2	0.8	
佐久穂町	419	3	0.7	
飯山市	844	6	0.7	
富士見町	359	2	0.6	
白馬村	248	1	0.4	
川上村	271	0	0.0	0% 15町村
南牧村	155	0	0.0	
北相木村	62	0	0.0	
中川村	173	0	0.0	
平谷村	35	0	0.0	
下條村	150	0	0.0	
桑阜村	88	0	0.0	
大鹿村	38	0	0.0	
山形村	182	0	0.0	
朝日村	162	0	0.0	
小布施町	183	0	0.0	
高山村	194	0	0.0	
山ノ内町	414	0	0.0	
木島平村	284	0	0.0	
栄村	231	0	0.0	
合 計	35,139	1,050	3.0	



(備考) 「消防防災震災対策現況調査 (平成28年度)」より作成

男女共同参画施策の実施状況及び
男女共同参画社会づくりの推進状況についての報告書
〈平成29年度版〉

平成30年3月発行

編 集 ・ 発 行 長野県県民文化部人権・男女共同参画課
〒380-8570
長野市大字南長野字幅下692の2

電 話 026-235-7102 (直通)
F A X 026-235-7389
電子メール jinken-danjo@pref.nagano.lg.jp

