


## 第4部



### 市町村における 男女共同参画施策の推進状況





## 市町村における男女共同参画施策の推進状況

### 1 男女共同参画に関する条例の制定状況

男女共同参画に関する条例を制定しているのは、平成30年4月1日現在、77市町村中、29市町村(19市、8町、2村)で、全体の37.7%です。

### 2 男女共同参画に関する計画の策定状況

男女共同参画に関する計画を策定しているのは、平成30年4月1日現在、56市町村(19市、18町、19村)で、全体の72.7%です。

### 3 審議会等における女性委員の状況

法律、政令または条例により設置されている審議会等における女性委員の比率は平成30年4月1日現在、25.9%です。

### 4 市町村議会議員の状況

平成30年4月1日現在、市町村議会における女性議員数は、1,041人のうち146人であり、全体の14.0%となっています。

## (1)市町村の推進体制

(平成30年4月1日現在)

市町村名	担当課(室)名	所 属	庁 内 連 絡 会 議 の 有 無	諮 問 機 関 の 有 無	男女共同参画に関する条例(可決済のもの)			現 在 の 状 況
					有		無	
					条 例 名 称	公 布 日	施 行 日	
長野市	人権・男女共同参画課	1	1	1	長野市男女共同参画推進条例	H15.3.28	H15.4.1	
松本市	人権・男女共生課	1	1	1	松本市男女共同参画推進条例	H15.6.26	H15.6.26	
上田市	人権男女共同参画課	1	1	1	上田市男女共同参画推進条例	H18.12.21	H19.1.1	
岡谷市	企画課	1	1	1	岡谷市男女共同参画条例	H16.3.25	H16.4.1	
飯田市	男女共同参画課	1	1	1	飯田市男女共同参画推進条例	H17.12.26	H18.4.1	
諏訪市	地域戦略・男女共同参画課	1	1	1	諏訪市男女共同参画推進条例	H15.3.25	H15.4.1	
須坂市	男女共同参画課	1	1	1	須坂市女と男がともに参画する社会づくり条例	H22.12.17	H22.12.17	
小諸市	人権政策課	1	1	1	小諸市男女共同参画推進条例	H18.3.28	H18.4.1	
伊那市	企画部企画政策課	1	1	1	伊那市男女共同参画推進条例	H18.3.31	H18.3.31	
駒ヶ根市	総務課	1	1	1	駒ヶ根市男女共同参画社会づくり条例	H22.12.16	H23.4.1	
中野市	人権・男女共同参画課	1	1	1	中野市男女共同参画推進条例	H18.12.21	H19.4.1	
大町市	総務部まちづくり交流課	1	1	1	大町市男女共同参画推進条例	H16.3.19	H16.4.1	
飯山市	人権政策課	2	1	0	飯山市男女共同参画社会づくり条例	H19.12.25	H20.2.1	
茅野市	生涯学習課	2	2	1	茅野市男女共同参画基本条例	H13.3.30	H13.3.30	
塩尻市	男女共同参画・若者サポ一	1	2	1	塩尻市男女共同参画基本条例	H12.3.24	H12.4.1	
佐久市	人権同和課	1	1	1	佐久市男女共同参画推進条例	H26.3.24	H26.4.1	
千曲市	人権・男女共同参画課	1	1	1	千曲市男女共同参画推進条例	H24.3.6	H24.3.6	
東御市	人権同和政策課	1	1	1	東御市男女共同参画推進条例	H21.12.21	H21.12.21	
安曇野市	人権男女共同参画課	1	1	1	安曇野市男女共同参画推進条例	H20.12.25	H21.1.1	
小海町	生涯学習課	2	2	0				3
川上村	総務課	1	2	0				2
南牧村	教育委員会事務局	2	2	0				2
南相木村	住民課	1	2	0				0
北相木村	住民福祉課	1	2	0				0
佐久穂町	佐久穂町住民税務課	1	2	0				0
軽井沢町	生涯学習課	2	1	1				0
御代田町	御代田町役場企画財政課	1	2	0				2
立科町	社会教育課	2	2	0				0
青木村	住民福祉課	1	2	1				0
長和町	教育課	2	2	0				3
下諏訪町	総務課	1	1	1	下諏訪町男女共同参画いきいき社会づくり条例	H15.12.24	H16.4.1	
富士見町	生涯学習課	2	2	0	富士見町男女共同参画社会づくり条例	H17.3.24	H17.4.1	
原村	教育課	2	2	0				0
辰野町	生涯学習課	2	2	1	辰野町男女共同参画社会づくり条例	H18.9.15	H18.9.15	
箕輪町	企画振興課	1	2	1	箕輪町男女共同参画推進条例	H23.9.21	H23.10.1	
飯島町	飯島町教育委員会	2	1	1				0

男女共同参画に関する計画 (平成30年4月1日現在で有効なもの)				男女共同参画・女性 のための総合的な施 設(平成30年4月1日 現在で開設済の施設)	市町村名
有			無		
計 画 名	計 画 期 間	女性 活躍 推進 法と の関	現 在 の 状 況		
みとめあい ささえあい21 第四次長野市男女共同参画基本計画	平成30年度～平成33年度	1		長野市男女共同参画センター	長野市
第4次松本市男女共同参画計画・女性活躍推進計画	平成30年度～平成34年度	1		松本市女性センター	松本市
第3次上田市男女共同参画計画	平成29年度～平成33年度	1		上田市市民プラザ・ゆう	上田市
男女共同参画おかやプランV	平成27年度～平成31年度	0			岡谷市
第6次飯田市男女共同参画計画 「ともに生きるいいだプラン」	平成30年度～平成34年度	1			飯田市
諏訪市男女共同参画計画 「男女いきいき諏訪プラン6」	平成30年度～平成34年度	1			諏訪市
第五次須坂男女共同参画計画	平成30年度～平成34年度	1			須坂市
男女共同参画こもろプラン6(改訂版)	平成30年度～平成31年度	1			小諸市
第3次伊那市男女共同参画計画	平成29年度～平成33年度	1			伊那市
駒ヶ根市男女共同参画計画「あなたと私のいきいき プランパート5」	平成29年度～平成33年度	1			駒ヶ根市
第3次中野市男女共同参画計画 共にいきいきなかのプラン21	平成29年度～平成33年度	1			中野市
大町市第3次男女共同参画計画	平成25年度～平成30年度	1			大町市
いいやま男女共同参画プラン21 (第3次飯山市男女共同参画計画)	平成27年度～平成31年度	0			飯山市
第3次茅野市男女共同参画計画	平成26年度～平成34年度	1		家庭教育センター	茅野市
第四次塩尻市男女共同参画基本計画	平成28年度～平成34年度	0			塩尻市
第3次佐久市男女共同参画プラン	平成29年度～平成33年度	1			佐久市
第3次千曲市男女共同参画計画	平成27年度～平成31年度	0			千曲市
東御市男女共同参画推進基本計画	平成24年度～平成32年度	0			東御市
第3次安曇野市男女共同参画計画	平成30年度～平成34年度	0			安曇野市
			0		小海町
			0		川上村
			1		南牧村
			0		南相木村
			0		北相木村
佐久穂町男女共同参画計画	平成27年3月～平成30年度	1			佐久穂町
軽井沢町男女共同参画きらめきプラン2	平成21年度～平成30年度	0			軽井沢町
			0		御代田町
立科町男女共同参画長期プランⅢ	平成26年5月～平成30年	0			立科町
青木村男女共同参画計画	平成27年度～平成31年度	0			青木村
長和町男女共同参画計画	平成19年3月31日～	0		長和町長和ふれあい館	長和町
第5次下諏訪町男女共同参画計画	平成28年度～平成32年4月1日	0			下諏訪町
富士見町男女共同参画計画 「すずらんVパートナーシップふじみ」	平成30年度～平成30年度	1			富士見町
原村男女共同参画基本計画	平成27年度～平成36年度	0			原村
ぼたるの里男女共同参画プラン	平成28年3月～平成33年3月	0			辰野町
第2次箕輪町男女共同参画計画	平成30年度～平成33年度	1			箕輪町
男女共同参画プラン4	平成26年度～平成30年度	0			飯島町

市町村名	担当課(室)名	所 属	庁内 連絡 会議 の有 無	諮 問 機 関 の 有 無	男女共同参画に関する条例(可決済のもの)			現 在 の 状 況
					有		無	
					条 例 名 称	公 布 日	施 行 日	
南箕輪村	教育委員会事務局	2	1	1				0
中川村	教育委員会事務局	2	0	0				0
宮田村	教育委員会	2	0	0				0
松川町	生涯学習課	2	0	1	松川町男女共同参画推進条例	H20.3.19	H20.4.1	
高森町	総務課	1	0	0				2
阿南町	教育委員会事務局	2	0	0				2
阿智村	協働活動推進課	1	0	0				0
平谷村	住民課	1	0	0				0
根羽村	住民課	1	0	0				2
下條村	総務課	1	0	0				0
売木村	住民課	1	0	0				0
天龍村	住民課住民福祉係	1	0	0				2
泰阜村	住民福祉課	1	0	0				0
喬木村	企画財政課	1	0	1				0
豊丘村	教育委員会	2	0	1				0
大鹿村	住民税務課	1	0	0				0
上松町	住民福祉課福祉係	1	0	0				0
南木曾町	もっと元気に戦略室(計 画) 福祉係・教育委員会(対応)	1	0	0				0
木祖村	住民福祉課	1	0	0				0
王滝村	福祉健康課	1	0	0				1
大桑村	総務課	1	0	0				0
木曾町	総務課	1	1	1				0
麻績村	住民課	1	1	0				0
生坂村	教育委員会事務局	2	0	1				2
山形村	住民課	1	0	1				0
朝日村	総務課	1	0	0				0
筑北村	住民福祉課	1	0	0				0
池田町	生涯学習課	2	1	1	笑顔輝く池田町男女共同参画まちづくり条 例	H16.12.28	H17.1.1	
松川村	社会教育課	2	1	1	松川村男女共同参画推進条例	H17.3.10	H17.4.1	
白馬村	総務課	1	0	0				0
小谷村	住民福祉課	1	0	0				0
坂城町	企画政策課	1	0	0				0
小布施町	企画政策課	1	0	1	小布施町男女共同参画社会推進条例	H13.9.20	H13.9.20	
高山村	人権推進室	1	0	1	高山村男女共同参画社会づくり条例	H15.3.20	H15.3.20	
山ノ内町	総務課人権政策室	1	1	1				0
木島平村	木島平村教育委員会人権	2	0	0				3
野沢温泉村	教育委員会	2	0	0				0
信濃町	教育委員会	2	0	0	信濃町男女共同参画社会推進条例	H17.6.20	H17.7.1	
小川村	住民福祉課	1	0	0				0
飯綱町	教育委員会生涯学習係	2	1	1				3
栄村	住民福祉課	1	0	0				0
			59	37		29		

所属

- 1:首長部局  
2:教育委員会

庁内連絡会議

- 1:有  
0:無

諮問機関

- 1:有 0:無

男女共同参画に関する条例

(条例が無い市町村の)現在の状況

- 1:平成30年3月末までの制定を目途に検討中  
2:平成30年度以降の制定を目途に検討中  
3:その他(特に目標なし等)  
0:検討していない

男女共同参画に関する計画 (平成30年4月1日現在で有効なもの)			無	男女共同参画・女性 のための総合的な施 設(平成30年4月1日 現在で開設済の施設)	市町村名
有		女性 活躍 推進 法と の関 係			
計 画 名	計 画 期 間				
第4次南箕輪村男女共同参画行動計画	平成29年3月15日～平成32年度		1		南箕輪村
第4次中川村男女共同参画推進計画	平成30年度～平成33年度	0			中川村
第二次宮田村男女共同参画計画	平成27年度～平成31年度	0			宮田村
松川町男女共同参画推進プラン	平成28年度～平成31年度	1			松川町
			1		高森町
			1		阿南町
阿智村第6次総合計画	平成30年度～平成39年度	0			阿智村
平谷村男女共同参画推進計画	平成26年度～平成35年度	0			平谷村
			0		根羽村
			0		下條村
			0		売木村
			0		天龍村
			0		泰阜村
喬木村男女共同参画計画	平成25年度～平成29年度	0			喬木村
豊丘村男女共同参画基本計画	平成10年5月～平成30年4月		1		豊丘村
大鹿村男女共同参画プラン	平成27年度～平成36年度	0			大鹿村
			1		上松町
第3次南木曾町男女共同参画計画	平成25年度～平成34年度	1			南木曾町
男女共同参画基本計画	平成27年度～平成31年度	0			木祖村
			1		王滝村
			0		大桑村
きそまち男女共同参画第二次基本計画	平成27年度～平成31年度	1			木曾町
麻績村男女共同参画計画	平成29年度～平成38年度	0			麻績村
生坂村男女共同参画計画	平成27年度～平成31年度	0			生坂村
第3次山形村男女共同参画計画	平成26年度～平成30年度	0			山形村
			0		朝日村
第二次筑北村男女共同参画計画	平成28年度～平成32年度	1			筑北村
池田町男女共同参画プラン	平成28年度～平成30年度	0			池田町
第4次松川村男女共同参画社会推進計画	平成30年度～平成34年度	0			松川村
白馬村男女共同参画社会づくり計画	平成30年度～平成34年度	0			白馬村
			1		小谷村
第2次坂城町男女共同参画計画 (パートナーシップさかき21)	平成23年度～平成32年度	0			坂城町
第三次小布施町男女共同参画基本計画	平成28年度～平成32年度	1			小布施町
高山村男女共同参画社会づくり計画	平成27年度～平成31年度	0			高山村
第4次やまのうち男女共同参画プラン21	平成28年度～平成32年度	1			山ノ内町
			0		木島平村
			0		野沢温泉村
第2次信濃町男女共同参画社会推進計画	平成29年度～平成33年度	1			信濃町
小川村男女共同参画基本計画	平成26年度～平成34年度	0			小川村
飯綱町男女共同参画計画	平成23年度～平成31年度	1			飯綱町
			0		栄村
56				5	

男女共同参画に関する計画  
女性活躍推進法の推進計画との関係

1: 一体  
0: 一体ではない

(現在策定されていない市町村)の策定予定

1: 策定に向け検討中  
0: 策定予定がない、検討していない

## (2) 市町村における女性の登用状況

(平成30年4月1日現在)

市町村名	目標設定の対象である審議会等の目標及び現状値 (目標を設定している市町村のみ記入)						女性比率(%)	目標設定の対象である審議会等の範囲
	目標値(%)	目標年度	審議会等数	うち女性を含む数	総委員数	うち女性委員等数		
長野市	40	平成33年度	75	71	811	317	39.1	条例により設置されている審議会等
松本市	35	平成34年度	115	105	2,984	1,024	34.3	・行政委員会 ・法律・条例等により設置されている審議会等 ・要綱等により設置されている委員会等 ・法律に基づいて設置されている委員
上田市	40	平成33年度	47	46	846	324	38.3	法律、政令又は条例により設置されている審議会等
岡谷市	40	平成31年度	39	35	682	229	33.6	法律又は政令により設置されている審議会、委員会等及び条例、規則、要綱等により設置されている会議等
飯田市	30	平成34年度	107	74	1,924	529	27.5	地方自治法第180条5、202条3に基づく、委員会、付属機関等の委員及びその他法令による委員
諏訪市	40	平成34年度	65	58	1,204	423	35.1	地方自治法180条の5、民生委員法、諏訪市条例・規則・要綱に定める審議会等
須坂市	40	平成34年度	59	52	1,023	360	35.2	法律、条例、要綱等により設置されている審議会、委員会、会議等
小諸市	45	平成31年度	52	46	981	412	42.0	地方自治法第180条の5、第202条の3およびその他の政策・方針決定過程である委員会等
伊那市	30	平成33年度	73	66	1,250	344	27.5	法律、条例、規則、要綱等により設置されている審議会、委員会等
駒ヶ根市	33	平成33年度	52	44	859	238	27.7	法律や政令、条例により設置されている審議会・委員会等及び要綱等により設置された専門委員・各種委員会等
中野市	35	平成33年度	48	40	702	230	32.8	地方自治法第180条の5及び第202条の3に基づく審議会等と法律、市の条例により設置の審議会等
大町市	0	平成34年度	45	41	604	159	26.3	1法律または政令により設置されている審議会等 2法律により設置されている委員会等(地方自治法180条の5)3その他(地方公務員法第3条第3項に規定する市議会委員、民生児童委員、
飯山市	35	平成31年度	31	24	324	86	26.5	地方自治法180条の5及び第202条の3に基づく審議会等
茅野市	35	平成34年度	46	36	693	202	29.1	法律、条例等により設置されている審議会、委員会等
塩尻市	44.0	平成32年4月	46	40	420	98	23.3	条例、規則等に基づき設置されている審議会や委員会等
佐久市	33	平成33年度	42	40	595	159	26.7	法律、政令または条例により設置されている審議会等(地方自治法第202条の3に基づくもの)
千曲市	40	平成31年度	45	41	651	170	26.1	地方自治法第202条の3、第180条の5及び条例、規則、要綱、規定等により設置されている審議会、委員会、懇話会、協議会、会
東御市	40	平成32年度	69	13	640	234	36.6	法律又は政令により設置されている審議会等
安曇野市	35	平成34年度	45	36	890	250	28.1	法律、政令又は、条例、規則により設置されているに基づき設置されている審議会、委員会、会議等
小海町								
川上村								
南牧村								
南相木村								
北相木村								
佐久穂町								
軽井沢町								
御代田町								
立科町								
青木村	30	平成31年度	31	7	129	33	25.6	特別職の職員で非常勤のものの報酬及び費用弁償に関する条例に掲げる審議会等
長和町								
下諏訪町	35	平成32年4月	51	40	1,379	516	37.4	法律、条例、規則、要綱等により設置されている審議会、委員会等
富士見町	35	平成33年度	19	15	203	43	21.2	地方自治法180条の5及び第202条の3に基づく審議会等
原村								
辰野町	50	平成32年度	24	22	456	118	25.9	地方自治法に基づく審議会等
箕輪町	30	平成32年度	52	42	627	153	24.4	町特別職の職員等の名簿登録委員等
飯島町	30	平成30年度	16	12	343	72	21.0	法律および条例等により設置されている審議会、懇談会、会議な
南箕輪村		平成33年度	19	16	182	57	31.3	法律により設置されている審議会・委員会
中川村	25	平成33年度	26	20	214	49	22.9	地方自治法(第180条の5)に基づく委員会等 地方自治法(第202条の3)に基づく審議会等
宮田村								
松川町	25	平成31年度	30	25	386	90	23.3	条例規則等に定められている会議等
高森町								



市 町 村 名	目標設定の対象である審議会等の目標及び現状値 (目標を設定している市町村のみ記入)							目標設定の対象である審議会等の範囲
	目標値 (%)	目標年度	審議会等数	うち 女性 委員 数	総 委員 数	うち 女性 委員 等数	女性 比率 (%)	
阿南町								
阿智村								
平谷村								
根羽村								
下條村								
売木村								
天龍村								
泰阜村								
喬木村	33	平成34年度	14	11	157	34	21.7	法律、政令又は条例により設置されている審議会等
豊丘村								
大鹿村								
上松町								
南木曾町	20	平成34年4月	12	8	141	17	12.1	法律や条例に基き、行政から任命される委員会等
木祖村								
王滝村								
大桑村								
木曾町								
麻績村								
生坂村								
山形村	40	平成34年度	54	41	620	247	39.8	要綱等により設置されている会議
朝日村								
筑北村								
池田町								
松川村	40	平成31年度	45	38	530	179	33.8	法律または法令または要綱等により設置されている審議会等
白馬村								
小谷村								
坂城町								
小布施町								
高山村								
山ノ内町	25	平成31年度	15	12	226	35	15.5	法律により設置されている委員会等(地方自治法第180条の5)
木島平村	30	平成35年4月	7	5	50	12	24.0	
野沢温泉村								
信濃町	25	平成30年度	9	8	97	18	18.6	地方自治法(第202条の3)に基づく審議会
小川村								
飯綱町								
栄村								
小計			1,525	1,230	23,823	7,461	31.3	
佐久広域連合								
上田地域広域連合								
諏訪広域連合								
上伊那広域連合								
南信州広域連合								
木曾広域連合								
松本広域連合								
北アルプス広域連合								
千曲市・坂城町等								
長野広域連合								
北信広域連合								
広域小計								
合計			1,525	1,230	23,823	7,461	31.3	

市町村名	地方自治法(第202条の3)に基づく 審議会等における登用状況					地方自治法(第180条の5)に基づく 委員会等における登用状況				
	審議会等 数	うち 女性 委員 数	総 委員 数	うち 女性 委員 等 数	女性 比 率 (%)	審議会等 数	うち 女性 委員 数	総 委員 数	うち 女性 委員 等 数	女性 比 率 (%)
長野市	90	84	1,065	357	33.5	6	4	48	6	12.5
松本市	47	45	1,299	352	27.1	6	6	65	12	18.5
上田市	47	46	846	324	38.3	6	5	63	8	12.7
岡谷市	23	22	279	79	28.3	6	5	27	8	29.6
飯田市	81	67	1,590	479	30.1	6	4	55	7	12.7
諏訪市	28	24	341	104	30.5	6	4	39	5	12.8
須坂市	31	29	548	195	35.6	6	5	31	7	22.6
小諸市	30	29	326	91	27.9	6	3	42	7	16.7
伊那市	35	33	803	169	21.0	6	3	51	4	7.8
駒ヶ根市	20	18	306	99	32.4	6	3	42	5	11.9
中野市	41	36	546	167	30.6	5	2	34	4	11.8
大町市	37	34	450	106	23.6	6	4	45	6	13.3
飯山市	26	22	294	81	27.6	5	2	30	5	16.7
茅野市	13	12	225	52	23.1	6	4	35	6	17.1
塩尻市	31	27	367	80	21.8	6	4	37	7	18.9
佐久市	42	40	595	159	26.7	6	3	65	7	10.8
千曲市	20	19	294	79	26.9	5	2	29	3	10.3
東御市	33	32	396	136	34.3	5	4	36	6	16.7
安曇野市	33	27	473	107	22.6	5	4	62	9	14.5
小海町	8	6	104	18	17.3	5	3	27	5	18.5
川上村	8	4	96	15	15.6	5	2	26	4	15.4
南牧村	9	6	71	11	15.5	5	1	22	2	9.1
南相木村	16	11	125	29	23.2	5	2	23	4	17.4
北相木村	10	6	60	17	28.3	5	1	22	2	9.1
佐久穂町	9	8	94	21	22.3	5	3	36	6	16.7
軽井沢町	27	22	376	83	22.1	5	4	34	10	29.4
御代田町	19	13	185	27	14.6	5	2	27	4	14.8
立科町	11	10	147	24	16.3	5	2	29	3	10.3
青木村	7	7	79	12	15.2	5	3	25	4	16.0
長和町	10	7	168	21	12.5	5	2	28	5	17.9
下諏訪町	13	10	213	58	27.2	5	4	21	6	28.6
富士見町	20	15	203	43	21.2	5	3	27	6	22.2
原村	8	7	86	20	23.3	5	2	25	4	16.0
辰野町	24	20	471	117	24.8	5	2	28	4	14.3
箕輪町	25	23	283	69	24.4	5	3	36	5	13.9
飯島町	16	11	305	65	21.3	5	3	30	5	16.7
南箕輪村	22	19	307	75	24.4	5	3	25	4	16.0
中川村	21	17	186	43	23.1	5	3	28	6	21.4
宮田村	11	8	96	25	26.0	5	3	26	7	26.9
松川町	12	10	202	32	15.8	5	2	30	5	16.7
高森町	9	9	101	34	33.7	5	2	32	5	15.6
阿南町	4	2	46	6	13.0	5	2	35	2	5.7
阿智村	12	11	187	43	23.0	5	2	27	3	11.1
平谷村	9	7	66	11	16.7	5	3	18	5	27.8
根羽村	8	4	102	12	11.8	5	4	21	6	28.6
下條村	8	4	79	22	27.8	5	2	25	4	16.0
売木村	11	3	80	4	5.0	5	2	22	2	9.1
天龍村	3	3	43	12	27.9	5	3	25	5	20.0
泰阜村	4	3	24	6	25.0	4	1	16	2	12.5
喬木村	14	11	157	34	21.7	5	2	28	3	10.7
豊丘村	10	9	189	27	14.3	5	3	32	6	18.8

市町村名	地方自治法(第202条の3)に基づく 審議会等における登用状況					地方自治法(第180条の5)に基づく 委員会等における登用状況				
	審議会等 数	うち 女性 を含む 委員 数	総 委員 数	うち 女性 委員 等 数	女性 比率 (%)	審議会等 数	うち 女性 を含む 委員 数	総 委員 数	うち 女性 委員 等 数	女性 比率 (%)
大鹿村	14	6	116	13	11.2	5	2	22	2	9.1
上松町	20	16	258	48	18.6	5	2	22	4	18.2
南木曾町	2	2	28	10	35.7	5	2	26	3	11.5
木祖村	8	6	90	19	21.1	5	1	23	1	4.3
王滝村	7	6	52	12	23.1	5	2	21	5	23.8
大桑村	9	8	120	18	15.0	5	3	24	3	12.5
木曾町	16	12	216	37	17.1	5	3	26	4	15.4
麻績村	5	5	34	7	20.6	5	3	25	4	16.0
生坂村	0	0	0	0		5	2	22	4	18.2
山形村	9	9	118	31	26.3	5	4	27	8	29.6
朝日村	2	2	19	6	31.6	5	2	30	3	10.0
筑北村	11	8	114	14	12.3	5	4	32	7	21.9
池田町	5	5	56	16	28.6	5	4	26	7	26.9
松川村	8	8	85	20	23.5	5	4	28	7	25.0
白馬村	8	6	95	19	20.0	5	2	28	4	14.3
小谷村	8	5	77	20	26.0	5	2	25	4	16.0
坂城町	7	6	102	14	13.7	5	4	30	7	23.3
小布施町	7	7	71	20	28.2	5	3	22	6	27.3
高山村	3	3	22	6	27.3	5	4	26	10	38.5
山ノ内町	15	12	201	35	17.4	5	3	31	5	16.1
木島平村	7	6	77	33	42.9	5	2	23	3	13.0
野沢温泉村	9	8	86	27	31.4	5	3	19	3	15.8
信濃町	9	8	98	18	18.4	5	2	26	4	15.4
小川村	7	4	59	11	18.6	5	3	21	5	23.8
飯綱町	4	4	56	15	26.8	5	4	38	7	18.4
栄村						5	3	27	4	14.8
小計	1,306	1,114	18,224	4,721	25.9	398	223	2,362	390	16.5
佐久広域連合	3	3	90	40	44.4	3		9		0.0
上田地域広域連合	1	1	60	20	33.3	3	2	9	2	22.2
諏訪広域連合	4	4	109	45	41.3	3	1	9	1	11.1
上伊那広域連合	5	5	117	42	35.9	3	2	10	2	20.0
南信州広域連合	14	9	334	50	15.0					
木曾広域連合	19	14	177	50	28.2	2		6		0.0
松本広域連合	2	2	110	48	43.6					
北アルプス広域連合	5	5	73	22	30.1	2		6		0.0
千曲市・坂城町等						1	1	3	1	33.3
長野広域連合	4	4	213	73	34.3	3	2	9	2	22.2
北信広域連合	4	4	76	30	39.5	3	2	9	3	33.3
広域小計	61	51	1,359	420	30.9	23	10	70	11	15.7
合計	1,367	1,165	19,583	5,141	26.3	421	233	2,432	401	16.5

市町村名	市町村防災会議			管理職の在職状況						首長等の状況(注)
	総委員数	うち 女性 委員 数	女性 比率 (%)	管理 職 総 数	うち 女性 管理 職 数	女性 比率 (%)	うち一般行政職			
							管理 職 総 数	うち 女性 管理 職 数	女性 比率 (%)	
長野市	57	6	10.5	199	12	6.0	161	10	6.2	
松本市	53	3	5.7	146	11	7.5	125	11	8.8	
上田市	45	5	11.1	99	6	6.1	87	4	4.6	※
岡谷市	29	4	13.8	47	6	12.8	34	2	5.9	
飯田市	40	1	2.5	97	12	12.4	67	5	7.5	
諏訪市	34	8	23.5	38	3	7.9	38	3	7.9	※
須坂市	36	5	13.9	49	3	6.1	39	2	5.1	
小諸市	32	2	6.3	35	1	2.9	24	1	4.2	
伊那市	36	3	8.3	57	2	3.5	51	2	3.9	
駒ヶ根市	38	5	13.2	28	1	3.6	23		0.0	※
中野市	37	3	8.1	46	2	4.3	45	2	4.4	
大田市	36	2	5.6	39	1	2.6	34	1	2.9	
飯山市	28	3	10.7	25	0	0.0	23		0.0	
茅野市	43	6	14.0	40	5	12.5	40	5	12.5	
塩尻市	34	7	20.6	66	6	9.1	55	3	5.5	
佐久市	40	3	7.5	98	14	14.3	78	9	11.5	
千曲市	31	4	12.9	64	7	10.9	57	3	5.3	
東御市	30	5	16.7	40	4	10.0	40	4	10.0	
安曇野市	38	5	13.2	60	5	8.3	53	4	7.5	
小海町	0			9		0.0	9		0.0	
川上村	30		0.0	9		0.0	9		0.0	
南牧村	14		0.0	9		0.0	9		0.0	
南相木村	10		0.0	8	3	37.5	8	3	37.5	※
北相木村	8		0.0	5		0.0	5		0.0	
佐久穂町	21	2	9.5	19	2	10.5	14	1	7.1	
軽井沢町	39	5	12.8	19	3	15.8	13	2	15.4	
御代田町	32	4	12.5	13	1	7.7	12	1	8.3	
立科町	24	2	8.3	8	1	12.5	8	1	12.5	
青木村	34	5	14.7	4		0.0	4		0.0	
長和町	60	3	5.0	9	1	11.1	9	1	11.1	
下諏訪町	31	4	12.9	9	1	11.1	9	1	11.1	
富士見町	25		0.0	22	3	13.6	22	3	13.6	
原村	15	1	6.7	9	1	11.1	9	1	11.1	
辰野町	30	2	6.7	11	2	18.2	11	2	18.2	
箕輪町	30	3	10.0	15	3	20.0	15	3	20.0	
飯島町	40	7	17.5	11	4	36.4	11	4	36.4	※
南箕輪村	23	1	4.3	12	2	16.7	11	2	18.2	※
中川村	20		0.0	8	3	37.5	8	3	37.5	※
宮田村	14		0.0	10		0.0	10		0.0	※
松川町	40	1	2.5	10	1	10.0	10	1	10.0	
高森町	0			8	2	25.0	8	2	25.0	
阿南町	10		0.0	6		0.0	5		0.0	
阿智村	14		0.0	9		0.0	9		0.0	
平谷村	10	1	10.0	4	1	25.0	4	1	25.0	
根羽村	28	3	10.7	4		0.0	4		0.0	
下條村	13	0	0.0	4		0.0	4		0.0	
売木村	11		0.0	5		0.0	4		0.0	
天龍村	27	4	14.8	6		0.0	6		0.0	
泰阜村	8		0.0	4	1	25.0	3		0.0	
喬木村	22	2	9.1	9	1	11.1	8		0.0	
豊丘村	75	2	2.7	8	1	12.5	7		0.0	

市町村名	市町村防災会議			管理職の在職状況						首長等の状況(注)
	総委員数	うち 女性委員数	女性比率(%)	管理職総数	うち 女性管理職数	女性比率(%)	うち一般行政職			
							管理職総数	うち 女性管理職数	女性比率(%)	
大鹿村	15		0.0	7		0.0	6		0.0	
上松町	29	1	3.4	8		0.0	8		0.0	
南木曾町	0			8	1	12.5	8	1	12.5	
木祖村	36		0.0	10	2	20.0	10	2	20.0	
王滝村	13		0.0	7		0.0	5		0.0	
大桑村	22	1	4.5	12	1	8.3	12	1	8.3	※
木曾町	25	1	4.0	17	2	11.8	16	2	12.5	※
麻績村				8		0.0	8	0	0.0	
生坂村	0			9	5	55.6	9	5	55.6	
山形村	20	1	5.0	11	3	27.3	10	2	20.0	※
朝日村				15	8	53.3	13	6	46.2	
筑北村	18		0.0	8		0.0	8		0.0	
池田町	28	4	14.3	10	1	10.0	10	1	10.0	
松川村	19	2	10.5	12		0.0	12		0.0	
白馬村	24		0.0	14		0.0	12		0.0	
小谷村	19		0.0	6		0.0	6		0.0	
坂城町	30	2	6.7	15		0.0	15		0.0	
小布施町	20	2	10.0	6	1	16.7	6	1	16.7	※
高山村				8	1	12.5	8	1	12.5	
山ノ内町	26		0.0	15		0.0	15		0.0	
木島平村	15		0.0	8		0.0	8		0.0	
野沢温泉村				5		0.0				
信濃町	20	1	5.0	12	2	16.7	8	1	12.5	
小川村	16		0.0	4		0.0	4		0.0	
飯綱町	27	3	11.1	10		0.0	10		0.0	※
栄村				9		0.0	9		0.0	
小計	1,897	150	7.9	1,823	165	9.1	1,588	126	7.9	
佐久広域連合										
上田地域広域連合										
諏訪広域連合										
上伊那広域連合										
南信州広域連合										
木曾広域連合										
松本広域連合										
北アルプス広域連合										
千曲市・坂城町等										
長野広域連合										
北信広域連合										
広域小計										
合計	1,897	150	7.9	1,823	165	9.1	1,588	126	7.9	

(注) 女性の市町村長、副市町村長、会計管理者(地方自治法第139条、161条、168条及び283条)、教育長(地方教育行政の組織及び運営に関する法律第16条)、市町村議会議長の状況

市町村	職
上田市	会計管理者
諏訪市	市長
駒ヶ根市	議長
南相木村	会計管理者
飯島町	会計管理者
南箕輪村	会計管理者
中川村	会計管理者
宮田村	教育長
大桑村	会計管理者
木曾町	会計管理者
山形村	副村長
	会計管理者
小布施町	議長
飯綱町	教育長

## (3) 地方自治法第180条の5に規定されている委員会等の状況

(平成30年4月1日現在)

市町村名	教育委員会			選挙管理委員会			公平委員会			監査委員			農業委員会			固定資産評価審査委員会		
	総数	女性	比率	総数	女性	比率	総数	女性	比率	総数	女性	比率	総数	女性	比率	総数	女性	比率
長野市	5	2	40.0	4	2	50.0	3	1	33.3	4		0.0	24	1	4.2	6		0.0
松本市	4	2	50.0	4	3	75.0	3	1	33.3	3	1	33.3	48	4	8.3	3	1	33.3
上田市	4	2	50.0	4	2	50.0	3	1	33.3	2		0.0	47	2	4.3	3	1	33.3
岡谷市	6	2	33.3	4	2	50.0	3	1	33.3	3		0.0	8	2	25.0	3	1	33.3
飯田市	4	2	50.0	4	1	25.0	3	1	33.3	3		0.0	38	3	7.9	3		0.0
諏訪市	3	1	33.3	4		0.0	3	1	33.3	2		0.0	23	1	4.3	3	1	33.3
須坂市	5	2	40.0	4	1	25.0	3	1	33.3	2		0.0	14	2	14.3	3	1	33.3
小諸市	4	3	75.0	4		0.0	3	1	33.3	2		0.0	26	3	11.5	3		0.0
伊那市	5	1	20.0	4		0.0	3	1	33.3	3		0.0	33	2	6.1	3		0.0
駒ヶ根市	4	1	25.0	4		0.0	3	1	33.3	3		0.0	25	3	12.0	3		0.0
中野市	5		0.0	4	2	50.0				2		0.0	20	2	10.0	3		0.0
大町市	5	2	40.0	4	1	25.0	3	1	33.3	2		0.0	28	2	7.1	3		0.0
飯山市	4	2	50.0	4		0.0				2		0.0	17	3	17.6	3		0.0
茅野市	4	2	50.0	4	1	25.0	3	1	33.3	3		0.0	18	2	11.1	3		0.0
塩尻市	5	2	40.0	4	1	25.0	3		0.0	3		0.0	19	3	15.8	3	1	33.3
佐久市	5	2	40.0	4		0.0	3	2	66.7	3		0.0	47	3	6.4	3		0.0
千曲市	6	1	16.7	4	2	50.0				2		0.0	15		0.0	3		0.0
東御市	4	2	50.0	4	1	25.0				2		0.0	23	2	8.7	3	1	33.3
安曇野市	4	2	50.0	4	1	25.0				3		0.0	48	5	10.4	3	1	33.3
小海町	4	2	50.0	4	1	25.0				2		0.0	14	2	14.3	3		0.0
川上村	5	2	40.0	4		0.0				2		0.0	12	2	16.7	3		0.0
南牧村	5	2	40.0	4		0.0				2		0.0	8		0.0	3		0.0
南相木村	4	2	50.0	4		0.0				2		0.0	10	2	20.0	3		0.0
北相木村	4	2	50.0	4		0.0				2		0.0	9		0.0	3		0.0
佐久穂町	5	2	40.0	4		0.0				2		0.0	22	3	13.6	3	1	33.3
軽井沢町	4	2	50.0	4	2	50.0				2	1	50.0	21	5	23.8	3		0.0
御代田町	4	2	50.0	4		0.0				2		0.0	14	2	14.3	3		0.0
立科町	4	1	25.0	4		0.0				2		0.0	16	2	12.5	3		0.0
青木村	4	2	50.0	4	1	25.0				2		0.0	12		0.0	3	1	33.3
長和町	5	2	40.0	4		0.0				2		0.0	14	3	21.4	3		0.0
下諏訪町	4	2	50.0	4	1	25.0				2		0.0	8	2	25.0	3	1	33.3
富士見町	4	2	50.0	4		0.0				2		0.0	14	3	21.4	3	1	33.3
原村	5	2	40.0	4		0.0				2		0.0	11	2	18.2	3		0.0
辰野町	5	1	20.0	4		0.0				2		0.0	14	3	21.4	3		0.0
箕輪町	5	2	40.0	4		0.0				2		0.0	22	2	9.1	3	1	33.3
飯島町	5	2	40.0	4	1	25.0				2		0.0	16	2	12.5	3		0.0
南箕輪村	5	2	40.0	4	1	25.0				2		0.0	11	1	9.1	3		0.0
中川村	5	2	40.0	4	1	25.0				2		0.0	14	3	21.4	3		0.0
宮田村	5	3	60.0	4	2	50.0				2		0.0	12	2	16.7	3		0.0
松川町	5	2	40.0	4		0.0				2		0.0	16	3	18.8	3		0.0
高森町	4	2	50.0	4		0.0				2		0.0	19	3	15.8	3		0.0
阿南町	5	1	20.0	4	1	25.0				2		0.0	21		0.0	3		0.0
阿智村	4	1	25.0	4		0.0				2		0.0	14	2	14.3	3		0.0
平谷村	3	1	33.3	4	2	50.0				2		0.0	6	2	33.3	3		0.0
根羽村	5	2	40.0	4	1	25.0				2	1	50.0	7	2	28.6	3		0.0
下條村	4	2	50.0	4		0.0				2		0.0	12	2	16.7	3		0.0
売木村	4	1	25.0	4	1	25.0				2		0.0	9		0.0	3		0.0
天龍村	5	1	20.0	4		0.0				2	2	100.0	11	2	18.2	3		0.0
泰阜村	3		0.0	4		0.0				2		0.0	7	2	28.6			
喬木村	4	2	50.0	4		0.0				2		0.0	15	1	6.7	3		0.0
豊丘村	4	2	50.0	4	1	25.0				2		0.0	19	3	15.8	3		0.0
大鹿村	4		0.0	4	1	25.0				2		0.0	9	1	11.1	3		0.0
上松町	4	1	25.0	4		0.0				2		0.0	9	3	33.3	3		0.0
南木曾町	5	2	40.0	4	1	25.0				2		0.0	13		0.0	2		0.0

市町村名	教育委員会			選挙管理委員会			公平委員会			監査委員			農業委員会			固定資産評価審査委員会		
	総数	女性	比率	総数	女性	比率	総数	女性	比率	総数	女性	比率	総数	女性	比率	総数	女性	比率
木祖村	4	1	25.0	4		0.0				2		0.0	10		0.0	3		0.0
玉滝村	3	1	33.3	5		0.0				2		0.0	8	4	50.0	3		0.0
大桑村	5	1	20.0	4		0.0				2		0.0	10	1	10.0	3	1	33.3
木曾町	5	1	20.0	4	1	25.0				2		0.0	12	2	16.7	3		0.0
麻績村	5	1	20.0	4	1	25.0				2		0.0	11	2	18.2	3		0.0
生坂村	4	2	50.0	4		0.0				2		0.0	10	2	20.0	2		0.0
山形村	4	2	50.0	4	1	25.0				2	1	50.0	14	4	28.6	3		0.0
朝日村	6	1	16.7	4		0.0				2		0.0	15	2	13.3	3		0.0
筑北村	5	1	20.0	8	1	12.5				2		0.0	14	4	28.6	3	1	33.3
池田町	5	2	40.0	4	2	50.0				2		0.0	12	2	16.7	3	1	33.3
松川村	5	2	40.0	4	1	25.0				2		0.0	14	3	21.4	3	1	33.3
白馬村	5	2	40.0	4		0.0				2		0.0	14	2	14.3	3		0.0
小谷村	4	2	50.0	4		0.0				2		0.0	12	2	16.7	3		0.0
坂城町	5	2	40.0	4	1	25.0				2		0.0	16	3	18.8	3	1	33.3
小布施町	4	2	50.0	4	1	25.0				2		0.0	9	3	33.3	3		0.0
高山村	5	2	40.0	4	3	75.0				2		0.0	12	2	16.7	3	3	###
山ノ内町	4	1	25.0	4	1	25.0				2		0.0	18	3	16.7	3		0.0
木島平村	4	2	50.0	4		0.0				2		0.0	10	1	10.0	3		0.0
野沢温泉村	4	1	25.0	4	1	25.0				2		0.0	6	1	16.7	3		0.0
信濃町	5	2	40.0	4		0.0				2		0.0	12	2	16.7	3		0.0
小川村	4	2	50.0	4		0.0				2	1	50.0	8	2	25.0	3		0.0
飯綱町	5	3	60.0	4	1	25.0				2		0.0	24	2	8.3	3	1	33.3
栄村	4	2	50.0	4	1	25.0				2		0.0	14	1	7.1	3		0.0
小計	344	130	37.8	313	54	17.3	42	14	33.3	165	7	4.2	1,267	162	12.8	229	22	9.6
佐久広域連合				4		0.0	3		0.0	2		0.0						
上田地域 広域連合				4	1	25.0	3	1	33.3	2		0.0						
諏訪広域連合				4		0.0	3	1	33.3	2		0.0						
上伊那 広域連合				4	1	25.0	3		0.0	3	1	33.3						
南信州 広域連合																		
木曾広域連合				4		0.0				2		0.0						
松本広域連合																		
北アルプス 広域連合				4		0.0				2		0.0						
長野広域連合				4		0.0	3	1	33.3	2	1	50.0						
千曲市・坂城 町等							3	1	33.3									
北信広域連合				4	2	50.0	3	1	33.3	2		0.0						
広域小計				32	4	12.5	21	5	23.8	17	2	11.8						
合計	344	130	37.8	345	58	16.8	63	19	30.2	182	9	4.9	1,267	162	12.8	229	22	9.6

## (4) 議会議員、民生児童委員等、公民館長、PTA会長、自治会長、市町村職員の状況

(平成30年4月1日現在)

市町村名	1 議会議員の状況			2 民生児童委員等の状況									3 公民館長の状況			
				民生児童委員			人権擁護委員			合計			公民館数	館長数	女性	比率
	総数	女性	比率	総数	女性	比率	総数	女性	比率	総数	女性	比率				
長野市	39	7	17.9	871	560	64.3	34	18	52.9	905	578	63.9	29	29	2	6.9
松本市	31	8	25.8	536	400	74.6	16	9	56.3	552	409	74.1	36	36	2	5.6
上田市	30	2	6.7	333	200	60.1	24	12	50.0	357	212	59.4	11	6		0.0
岡谷市	17	2	11.8	142	78	54.9	8	5	62.5	150	83	55.3	3	3		0.0
飯田市	23	2	8.7	237	142	59.9	13	6	46.2	250	148	59.2	20	20	2	10.0
諏訪市	15	2	13.3	120	64	53.3	8	4	50.0	128	68	53.1	5	5	1	20.0
須坂市	20	2	10.0	119	66	55.5	6	3	50.0	125	69	55.2	10	10	2	20.0
小諸市	19	4	21.1	103	69	67.0	8	5	62.5	111	74	66.7	1	1		0.0
伊那市	21	3	14.3	167	96	57.5	10	4	40.0	177	100	56.5	14	14	1	7.1
駒ヶ根市	15	3	20.0	69	38	55.1	6	3	50.0	75	41	54.7	3	3		0.0
中野市	20	1	5.0	113	55	48.7	9	4	44.4	122	59	48.4	4	4	1	25.0
大町市	16	2	12.5	82	39	47.6	9	6	66.7	91	45	49.5	6	6		0.0
飯山市	16	1	6.3	77	37	48.1	6	2	33.3	83	39	47.0	11	11		0.0
茅野市	18	2	11.1	126	53	42.1	7	3	42.9	133	56	42.1	1	1		0.0
塩尻市	18	2	11.1	160	94	58.8	10	3	30.0	170	97	57.1	76	76	3	3.9
佐久市	26	6	23.1	230	131	57.0	15	10	66.7	245	141	57.6	8	8	1	12.5
千曲市	22	4	18.2	148	85	57.4	10	5	50.0	158	90	57.0	6	6		0.0
東御市	18	3	16.7	81	55	67.9	4	4	100.0	85	59	69.4	5	5	1	20.0
安曇野市	22	6	27.3	216	111	51.4	15	7	46.7	231	118	51.1	6	6	1	16.7
小海町	12	1	8.3	19	15	78.9	2	1	50.0	21	16	76.2	1	1		0.0
川上村	12		0.0	13	5	38.5	1		0.0	14	5	35.7	1	1		0.0
南牧村	8		0.0	12	9	75.0	2		0.0	14	9	64.3	1	1		0.0
南相木村	8		0.0	7	4	57.1				7	4	57.1	1	1		0.0
北相木村	8		0.0	6	3	50.0	1		0.0	7	3	42.9	1	1		0.0
佐久穂町	14	3	21.4	43	27	62.8	5	2	40.0	48	29	60.4	1	1		0.0
軽井沢町	16	5	31.3	42	28	66.7	6	2	33.3	48	30	62.5	1	1		0.0
御代田町	14	3	21.4	35	24	68.6	4	2	50.0	39	26	66.7	1	1		0.0
立科町	12	4	33.3	23	12	52.2	4	1	25.0	27	13	48.1	1	1		0.0
青木村	10	1	10.0	17	11	64.7	3	2	66.7	20	13	65.0	1	1		0.0
長和町	10		0.0	29	15	51.7	4	2	50.0	33	17	51.5	1	1		0.0
下諏訪町	12	3	25.0	57	28	49.1	5	2	40.0	62	30	48.4	1	1		0.0
富士見町	11	1	9.1	42	23	54.8	5	3	60.0	47	26	55.3	1	1		0.0
原村	11	3	27.3	24	13	54.2	4		0.0	28	13	46.4	2	2		0.0
辰野町	14	3	21.4	56	29	51.8	6	3	50.0	62	32	51.6	1	1	1	100.0
箕輪町	15	1	6.7	59	32	54.2	6	1	16.7	65	33	50.8	15	15		0.0
飯島町	12	5	41.7	25	16	64.0	4	1	25.0	29	17	58.6	4	4		0.0
南箕輪村	10	2	20.0	30	12	40.0	4	2	50.0	34	14	41.2	1	1		0.0
中川村	10	1	10.0	16	10	62.5	2	1	50.0	18	11	61.1	1	1		0.0
宮田村	12	1	8.3	19	13	68.4	3	1	33.3	22	14	63.6	1	1		0.0
松川町	14	2	14.3	29	17	58.6	3	1	33.3	32	18	56.3	1	1		0.0
高森町	14	1	7.1	28	16	57.1	3	1	33.3	31	17	54.8	1	1		0.0



市町村名	1 議会議員の状況			2 民生児童委員等の状況									3 公民館長の状況			
				民生児童委員			人権擁護委員			合計			公民館数	館長数	女性	
	総数	女性	比率	総数	女性	比率	総数	女性	比率	総数	女性	比率			女性	比率
阿南町	12	1	8.3	23	16	69.6	4	1	25.0	27	17	63.0	4	4		0.0
阿智村	12	3	25.0	26	22	84.6	4	1	25.0	30	23	76.7	7	7		0.0
平谷村	8		0.0	4	2	50.0	0			4	2	50.0	1	1		0.0
根羽村	8	1	12.5	7	4	57.1	1	1	100.0	8	5	62.5	1	1		0.0
下條村	10		0.0	10	6	60.0	1	1	100.0	11	7	63.6	1	1		0.0
売木村	6		0.0	4	3	75.0	1		0.0	5	3	60.0	1	1		0.0
天龍村	8	1	12.5	12	6	50.0	1		0.0	13	6	46.2	1	1		0.0
泰阜村	9		0.0	8	3	37.5	0			9	3	33.3	1	1		0.0
喬木村	12	1	8.3	18	9	50.0	3	1	33.3	21	10	47.6	1	1		0.0
豊丘村	14	2	14.3	17	10	58.8	2	1	50.0	19	11	57.9	1	1		0.0
大鹿村	8	3	37.5	8	5	62.5	1		0.0	9	5	55.6	1	1		0.0
上松町	10	1	10.0	20	11	55.0	3	1	33.3	23	12	52.2	1	1	1	100.0
南木曾町	10	1	10.0	19	13	68.4	3	1	33.3	22	14	63.6	8	8		0.0
木祖村	9	1	11.1	11	8	72.7	2	2	100.0	13	10	76.9	1	1		0.0
王滝村	6		0.0	6	4	66.7	2	1	50.0	8	5	62.5	1	1		0.0
大桑村	10	1	10.0	14	5	35.7	3	1	33.3	17	6	35.3	1	1		0.0
木曾町	14	3	21.4	48	23	47.9	7	2	28.6	55	25	45.5	4	4	2	50.0
麻績村	8		0.0	11	8	72.7	2		0.0	13	8	61.5	1	1		0.0
生坂村	7		0.0	12	8	66.7	2	1	50.0	14	9	64.3	1	1		0.0
山形村	12	1	8.3	19	13	68.4	4	2	50.0	23	15	65.2	1	1		0.0
朝日村	10	1	10.0	12	7	58.3	3	1	33.3	15	8	53.3	1	1		0.0
筑北村	12	1	8.3	29	12	41.4	4	2	50.0	33	14	42.4	1	1		0.0
池田町	11	2	18.2	35	19	54.3	3	1	33.3	38	20	52.6	1	1		0.0
松川村	12	1	8.3	24	12	50.0	3	1	33.3	27	13	48.1	1	1		0.0
白馬村	12	4	33.3	21	11	52.4	3	2	66.7	24	13	54.2	1	1		0.0
小谷村	10	2	20.0	18	11	61.1	2	1	50.0	20	12	60.0	1	1		0.0
坂城町	14	3	21.4	39	18	46.2	6	4	66.7	45	22	48.9	27	27	1	3.7
小布施町	14	3	21.4	17	8	47.1	3	2	66.7	20	10	50.0	1	1		0.0
高山村	11		0.0	19	11	57.9	2	1	50.0	21	12	57.1	1	1	1	100.0
山ノ内町	13	1	7.7	44	25	56.8	4	4	100.0	48	29	60.4	5	5		0.0
木島平村	9	1	11.1	21	16	76.2	3	1	33.3	24	17	70.8	1	1		0.0
野沢温泉村	8	1	12.5	16	7	43.8	2		0.0	18	7	38.9	1	1		0.0
信濃町	12	1	8.3	31	15	48.4	4	2	50.0	35	17	48.6	4	1		0.0
小川村	10		0.0	17	8	47.1	2	1	50.0	19	9	47.4	1	1		0.0
飯綱町	15	3	20.0	34	26	76.5	5	2	40.0	39	28	71.8	1	1		0.0
栄村	10		0.0	13	5	38.5	2	1	50.0	15	6	40.0	1	1		0.0
合計	1,041	146	14.0	5,248	3,125	59.5	392	184	46.9	5,640	3,309	58.7	383	375	23	6.1

市町村名	4 小・中学校PTA会長の状況																					5 自治会の状況					
	小学校						中学校						小中学校を兼ねるPTA会長						合計						自治会長(区長)		
	会長		副会長		比率		会長		副会長		比率		会長		副会長		比率		会長		副会長		比率		総数		女性
総数	女性	比率	総数	女性	比率	総数	女性	比率	総数	女性	比率	総数	女性	比率	総数	女性	比率	総数	女性	比率	総数	女性	比率	総数	女性	比率	
長野市	52	4	7.7	132	68	51.5	23	4	17.4	58	29	50.0	3	0.0	9	7	77.8	78	8	10.3	199	104	52.3	477	3	0.6	
松本市	25	1	4.0	84	39	46.4	17	3	17.6	36	19	52.8	3	0.0	9	4	44.4	45	4	8.9	129	62	48.1	488	11	2.3	
上田市	24	2	8.3	32	23	71.9	10	1	10.0	13	10	76.9	1	0.0	2	1	50.0	35	3	8.6	47	34	72.3	240	6	2.5	
岡谷市	6	1	16.7	19	9	47.4	3	1	33.3	11	6	54.5	1	0.0	5	1	20.0	10	2	20.0	35	16	45.7	21	0.0	0.0	
飯田市	19	1	5.3	40	21	52.5	19	0	0.0	23	13	56.5						38	1	2.6	63	34	54.0	20	0.0	0.0	
諏訪市	7	0	0.0	15	8	53.3	4	1	25.0	13	7	53.8						11	1	9.1	28	15	53.6	90	2	2.2	
須坂市	11	0	0.0	22	12	54.5	4	0	0.0	8	4	50.0						15	0	0.0	30	16	53.3	69	0	0.0	
小諸市	6	2	33.3	38	20	52.6	2	1	50.0	13	2	15.4						8	3	37.5	51	22	43.1	68	0	0.0	
伊那市	15	1	6.7	35	15	42.9	6	0	0.0	19	8	42.1						21	1	4.8	54	23	42.6	89	0	0.0	
駒ヶ根市	5	0	0.0	10	5	50.0	2	0	0.0	4	2	50.0						7	0	0.0	14	7	50.0	16	0	0.0	
中野市	11	0	0.0	22	10	45.5	4	0	0.0	10	7	70.0						15	0	0.0	32	17	53.1	76	0	0.0	
大町市	4	0	0.0	12	4	33.3	2	0	0.0	6	3	50.0	2	0.0	6	5	83.3	8	0	0.0	24	12	50.0	97	2	2.1	
飯山市	7	0	0.0	14	7	50.0	2	0	0.0	4	2	50.0						9	0	0.0	18	9	50.0	108	1	0.9	
茅野市	9	1	11.1	24	12	50.0	4	1	25.0	12	8	66.7						13	2	15.4	36	20	55.6	104	1	1.0	
塩尻市	9	0	0.0	20	11	55.0	6	0	0.0	16	9	56.3						15	0	0.0	36	20	55.6	66	1	1.5	
佐久市	17	2	11.8	44	19	43.2	7	3	42.9	24	11	45.8						24	5	20.8	68	30	44.1	240	1	0.4	
千曲市	9	0	0.0	18	9	50.0	4	0	0.0	9	5	55.6						13	0	0.0	27	14	51.9	71	0	0.0	
東御市	5	1	20.0	11	7	63.6	2	0	0.0	6	4	66.7						7	1	14.3	17	11	64.7	67	0	0.0	
安曇野市	17	1	5.9	26	16	61.5	7	0	0.0	15	8	53.3						24	1	4.2	41	24	58.5	83	2	2.4	
小海町	1	0	0.0	2	1	50.0	1	0	0.0	3	1	33.3						2	0	0.0	5	2	40.0	35	0	0.0	
川上村	2	0	0.0	4	2	50.0	1	0	0.0	2	1	50.0						3	0	0.0	6	3	50.0	8	0	0.0	
南牧村	2	0	0.0	4	1	25.0	1	0	0.0	2	2	100.0						3	0	0.0	6	3	50.0	6	0	0.0	
南相木村	1	0	0.0	2	1	50.0												1	0	0.0	2	1	50.0				
北相木村	1	0	0.0	2	1	50.0												1	0	0.0	2	1	50.0				
佐久穂町	1	0	0.0	3	2	66.7	1	0	0.0	3	2	66.7						2	0	0.0	6	4	66.7	58	1	1.7	
軽井沢町	3	0	0.0	10	5	50.0	1	0	0.0	3	1	33.3						4	0	0.0	13	6	46.2	30	1	3.3	
御代田町	2	0	0.0	9	4	44.4	1	0	0.0	6	3	50.0						3	0	0.0	15	7	46.7	21	0	0.0	
立科町	1	0	0.0	2	1	50.0	1	0	0.0	2	1	50.0						2	0	0.0	4	2	50.0	16	1	6.3	
青木村	1	0	0.0	2	1	50.0	1	0	0.0	2	1	50.0						2	0	0.0	4	2	50.0	12	0	0.0	
長和町	2	0	0.0	6	3	50.0												2	0	0.0	6	3	50.0	16	0	0.0	
下諏訪町	2	0	0.0	4	2	50.0	2	0	0.0	4	4	100.0	1	0.0				5	0	0.0	8	6	75.0	10	0	0.0	
富士見町	3	0	0.0	8	3	37.5	1	0	0.0	3	1	33.3						4	0	0.0	11	4	36.4	39	0	0.0	
原村	1	0	0.0	3	1	33.3	1	0	0.0	3	1	33.3						2	0	0.0	6	2	33.3	15	0	0.0	
辰野町	5	0	0.0	5	5	100.0	1	0	0.0	1	1	100.0						6	0	0.0	6	6	100.0	17	0	0.0	
箕輪町	5	0	0.0	12	5	41.7	1	0	0.0	4	2	50.0						6	0	0.0	16	7	43.8	15	0	0.0	
飯島町	2	0	0.0	4	2	50.0	1	0	0.0	2	1	50.0						3	0	0.0	6	3	50.0	4	0	0.0	
南箕輪村	2	0	0.0	4	2	50.0	1	0	0.0	2	1	50.0						3	0	0.0	6	3	50.0	12	0	0.0	
中川村	2	0	0.0	4	2	50.0	1	0	0.0	2	1	50.0						3	0	0.0	6	3	50.0	27	0	0.0	
宮田村	1	0	0.0	2	1	50.0	1	0	0.0	2	1	50.0						2	0	0.0	4	2	50.0	11	0	0.0	
松川町	2	0	0.0	6	1	16.7	1	0	0.0	4	3	75.0						3	0	0.0	10	4	40.0	72	0	0.0	
高森町	2	0	0.0	6	2	33.3	1	0	0.0	3	1	33.3						3	0	0.0	9	3	33.3	24	0	0.0	

市町村名	4 小・中学校PTA会長の状況																		5 自治会の状況								
	小学校						中学校						小中学校を兼ねるPTA会長						合計			自治会長(区長)					
	会長			副会長			会長			副会長			会長			副会長			会長			副会長			自治会長(区長)		
	総数	女性	比率	総数	女性	比率	総数	女性	比率	総数	女性	比率	総数	女性	比率	総数	女性	比率	総数	女性	比率	総数	女性	比率	総数	女性	比率
阿南町	3		0.0	6	3	50.0	1		0.0	2	1	50.0	1		0.0	2	1	50.0	5		0.0	10	5	50.0	60	2	3.3
阿智村	5		0.0	8	4	50.0	1		0.0	2	1	50.0							6		0.0	10	5	50.0	8		0.0
平谷村	1		0.0	1		0.0													1		0.0	1		0.0	10		0.0
根羽村													1		0.0	2		0.0	1		0.0	2		0.0	1		0.0
下條村	1		0.0	3	1	33.3	1		0.0	3	1	33.3							2		0.0	6	2	33.3	15		0.0
売木村													1		0.0	1		0.0	1		0.0	1		0.0	7		0.0
天龍村													1		0.0	2		0.0	1		0.0	2		0.0			
泰阜村													1		0.0	3	1	33.3	1		0.0	3	1	33.3	19		0.0
喬木村	2		0.0	4	2	50.0	1		0.0	2	1	50.0							3		0.0	6	3	50.0	8		0.0
豊丘村	2		0.0	4	2	50.0	1		0.0	2	1	50.0							3		0.0	6	3	50.0	56	1	1.8
大鹿村													1		0.0	2	1	50.0	1		0.0	2	1	50.0	27	1	3.7
上松町	1		0.0	1	1	100.0	2		0.0	2	1	50.0							3		0.0	3	2	66.7	38	1	2.6
南木曾町	1		0.0	2	1	50.0	1		0.0	2	1	50.0							2		0.0	4	2	50.0	7		0.0
木祖村	1		0.0	2	1	50.0	1		0.0	2	1	50.0							2		0.0	4	2	50.0	22		0.0
王滝村													1		0.0	1		0.0	1		0.0	1		0.0	9		0.0
大桑村	1		0.0	4	1	25.0	1		0.0	3	1	33.3							2		0.0	7	2	28.6	44		0.0
木曾町	3		0.0	7	2	28.6	2		0.0	5	4	80.0	1		0.0	2	1	50.0	6		0.0	14	7	50.0	4		0.0
麻績村	1		0.0	2	1	50.0	1		0.0	2	1	50.0							2		0.0	4	2	50.0	28		0.0
生坂村	1		0.0	2	1	50.0	1		0.0	2	1	50.0							2		0.0	4	2	50.0	10		0.0
山形村	1		0.0	2	1	50.0													1		0.0	2	1	50.0	6		0.0
朝日村	1		0.0	2	1	50.0	1		0.0	3	1	33.3							2		0.0	5	2	40.0	5		0.0
筑北村	2		0.0	4	2	50.0	1		0.0	2	1	50.0							3		0.0	6	3	50.0	21		0.0
池田町	2		0.0	6	4	66.7	1		0.0	2	1	50.0							3		0.0	8	5	62.5	33		0.0
松川村	1		0.0	3	1	33.3	1		0.0	2	1	50.0							2		0.0	5	2	40.0	17		0.0
白馬村	2		0.0	4	3	75.0	1		0.0	2	1	50.0							3		0.0	6	4	66.7	30	1	3.3
小谷村	1		0.0	2	1	50.0	1		0.0	2	1	50.0							2		0.0	4	2	50.0	52	1	1.9
坂城町	3		0.0	6	3	50.0	1		0.0	2	1	50.0							4		0.0	8	4	50.0	27		0.0
小布施町	1		0.0	2	1	50.0	1		0.0	2	1	50.0							2		0.0	4	2	50.0	27		0.0
高山村	1		0.0	2	1	50.0	1		0.0	2	1	50.0							2		0.0	4	2	50.0	26		0.0
山ノ内町	3		0.0	7	3	42.9	1		0.0	6	4	66.7							4		0.0	13	7	53.8	16		0.0
木島平村	1		0.0	2	1	50.0	1		0.0	2	1	50.0							2		0.0	4	2	50.0	26		0.0
野沢温泉村	1		0.0	2	1	50.0	1		0.0	2	1	50.0							2		0.0	4	2	50.0	20		0.0
信濃町													1		0.0	5	1	20.0	1		0.0	5	1	20.0	95	2	2.1
小川村	1		0.0	2	1	50.0	1		0.0	2	1	50.0							2		0.0	4	2	50.0	19		0.0
飯綱町	2		0.0	7	3	42.9	1		0.0	2	1	50.0							3		0.0	9	4	44.4	27		0.0
栄村	1		0.0	2	2	100.0	1		0.0	2	1	50.0							2		0.0	4	3	75.0	31	1	3.2
合計	349	17	4.9	823	412	50.1	177	15	8.5	417	219	52.5	20			51	23	45.1	546	32	5.9	1,291	654	50.7	3,789	43	1.1

市町村名	6 市町村職員の状況（職員全体に占める女性の割合、係長相当職以上の各職における女性の割合）																				
	職員全体			部局長相当職						次長相当職						課長相当職					
	総数	女性	女性 比率	総数	女性	比率	うち一般行政職			総数	女性	比率	うち一般行政職			総数	女性	比率	うち一般行政職		
							総数	女性	女性 比率				総数	女性	女性 比率				総数	女性	女性 比率
長野市	2,821	767	27.2	24	1	4.2	21	1	4.8	25		0.0	19		0.0	150	11	7.3	121	9	7.4
松本市	2,036	928	45.6	17	1	5.9	15	1	6.7	4	1	25.0	2	1	50.0	125	9	7.2	108	9	8.3
上田市	1,218	532	43.7	15	1	6.7	14	1	7.1							84	5	6.0	73	3	4.1
岡谷市	861	498	57.8	11		0.0	9		0.0							36	6	16.7	25	2	8.0
飯田市	1,571	850	54.1	17	1	5.9	13	1	7.7							80	11	13.8	54	4	7.4
諏訪市	484	251	51.9	9	1	11.1	9	1	11.1							29	2	6.9	29	2	6.9
須坂市	474	166	35.0	11	1	9.1	9	1	11.1							38	2	5.3	30	1	3.3
小諸市	326	133	40.8	8		0.0	8		0.0							27	1	3.7	16	1	6.3
伊那市	609	267	43.8	18	1	5.6	17	1	5.9							39	1	2.6	34	1	2.9
駒ヶ根市	272	110	40.4	7		0.0	7		0.0							21	1	4.8	16		0.0
中野市	425	203	47.8	23	1	4.3	23	1	4.3							23	1	4.3	22	1	4.5
大町市	620	324	52.3	11		0.0	9		0.0							28	1	3.6	25	1	4.0
飯山市	225	78	34.7	7		0.0	7		0.0							18		0.0	16		0.0
茅野市	519	251	48.4	10		0.0	10		0.0							30	5	16.7	30	5	16.7
塩尻市	574	280	48.8	16		0.0	15		0.0	7		0.0	6		0.0	43	6	14.0	34	3	8.8
佐久市	1,177	637	54.1	19	1	5.3	12		0.0	10	1	10.0	7	1	14.3	69	12	17.4	59	8	13.6
千曲市	468	210	44.9	11	1	9.1	9		0.0							53	6	11.3	48	3	6.3
東御市	366	192	52.5	10	1	10.0	10	1	10.0							30	3	10.0	30	3	10.0
安曇野市	729	316	43.3	13	1	7.7	12	1	8.3							47	4	8.5	41	3	7.3
小海町	64	27	42.2													9		0.0	9		0.0
川上村	71	30	42.3													9		0.0	9		0.0
南牧村	52	22	42.3							1		0.0	1		0.0	8		0.0	8		0.0
南相木村	49	21	42.9													8	3	37.5	8	3	37.5
北相木村	34	7	20.6													5		0.0	5		0.0
佐久穂町	277	151	54.5													19	2	10.5	14	1	7.1
軽井沢町	399	208	52.1													19	3	15.8	13	2	15.4
御代田町	138	61	44.2													13	1	7.7	12	1	8.3
立科町	100	40	40.0							1		0.0	1		0.0	7	1	14.3	7	1	14.3
青木村	56	25	44.6													4		0.0	4		0.0
長和町	94	39	41.5													9	1	11.1	9	1	11.1
下諏訪町	212	95	44.8													9	1	11.1	9	1	11.1
富士見町	165	82	49.7													22	3	13.6	22	3	13.6
原村	107	49	45.8													9	1	11.1	9	1	11.1
辰野町	336	211	62.8													11	2	18.2	11	2	18.2
箕輪町	212	116	54.7													15	3	20.0	15	3	20.0
飯島町	119	61	51.3													11	4	36.4	11	4	36.4
南箕輪村	153	90	58.8													12	2	16.7	11	2	18.2
中川村	80	38	47.5													8	3	37.5	8	3	37.5
宮田村	96	54	56.3													10		0.0	10		0.0
松川町	121	59	48.8													10	1	10.0	10	1	10.0
高森町	107	50	46.7													8	2	25.0	8	2	25.0

市町村名	6 市町村職員の状況（職員全体に占める女性の割合、係長相当職以上の各職における女性の割合）																				
	職員全体			部局長相当職						次長相当職						課長相当職					
	総数	女性	女性 比率	総数	女性	比率	うち一般行政職			総数	女性	比率	うち一般行政職			総数	女性	比率	うち一般行政職		
							総数	女性	女性 比率				総数	女性	女性 比率				総数	女性	女性 比率
阿南町	72	28	38.9											6		0.0	5		0.0		
阿智村	96	42	43.8											9		0.0	9		0.0		
平谷村	19	6	31.6											4	1	25.0	4	1	25.0		
根羽村	25	10	40.0											4		0.0	4		0.0		
下條村	41	18	43.9											4		0.0	4		0.0		
売木村	22	11	50.0											5		0.0	4		0.0		
天龍村	48	13	27.1											6		0.0	6		0.0		
泰阜村	34	14	41.2											4	1	25.0	3		0.0		
喬木村	75	35	46.7											9	1	11.1	8		0.0		
豊丘村	73	37	50.7											8	1	12.5	7		0.0		
大鹿村	39	12	30.8											7		0.0	6		0.0		
上松町	82	34	41.5											8		0.0	8		0.0		
南木曾町	85	33	38.8						1		0.0	1		0.0	7	1	14.3	7	1	14.3	
木祖村	57	25	43.9	2		0.0	2		0.0	1		0.0	1		0.0	7	2	28.6	7	2	28.6
王滝村	44	13	29.5											7		0.0	5		0.0		
大桑村	68	31	45.6											12	1	8.3	12	1	8.3		
木曾町	174	65	37.4											17	2	11.8	16	2	12.5		
麻績村	46	15	32.6											8		0.0	8		0.0		
生坂村	39	18	46.2											9	5	55.6	9	5	55.6		
山形村	103	55	53.4											11	3	27.3	10	2	20.0		
朝日村	52	25	48.1	7	4	57.1	6	3	50.0	1		0.0	1		0.0	7	4	57.1	6	3	50.0
筑北村	85	38	44.7							1		0.0	1		0.0	7		0.0	7		0.0
池田町	101	48	47.5											10	1	10.0	10	1	10.0		
松川村	83	34	41.0											12		0.0	12		0.0		
白馬村	96	33	34.4											14		0.0	12		0.0		
小谷村	65	22	33.8											6		0.0	6		0.0		
坂城町	138	57	41.3											15		0.0	15		0.0		
小布施町	99	46	46.5											6	1	16.7	6	1	16.7		
高山村	80	27	33.8											8	1	12.5	8	1	12.5		
山ノ内町	165	87	52.7							1		0.0	1		0.0	14		0.0	14		0.0
木島平村	76	24	31.6											8		0.0	8		0.0		
野沢温泉村	62	20	32.3											5		0.0	0				
信濃町	203	109	53.7											12	2	16.7	8	1	12.5		
小川村	48	14	29.2											4		0.0	4		0.0		
飯綱町	271	140	51.7											10		0.0	10		0.0		
栄村	73	24	32.9											9		0.0	9		0.0		
合計	21,756	9,792	45.0	266	16	6.0	237	13	5.5	53	2	3.8	41	2	4.9	1,504	147	9.8	1,310	111	8.5

市町村名	6 市町村職員の状況（職員全体に占める女性の割合、係長相当職以上の各職における女性の割合）																	
	課長補佐相当職						係長相当職						係長相当職以上合計					
				うち一般行政職						うち一般行政職						うち一般行政職		
	総数	女性	女性比率	総数	女性	女性比率	総数	女性	比率	総数	女性	女性比率	総数	女性	比率	総数	女性	女性比率
長野市	346	39	11.3	239	15	6.3	710	127	17.9	473	77	16.3	1,255	178	14.2	873	102	11.7
松本市	246	59	24.0	194	47	24.2	144	55	38.2	110	48	43.6	536	125	23.3	429	106	24.7
上田市	198	57	28.8	133	12	9.0	77	12	15.6	68	10	14.7	374	75	20.1	288	26	9.0
岡谷市	69	25	36.2	28	4	14.3	111	47	42.3	43	7	16.3	227	78	34.4	105	13	12.4
飯田市	77	8	10.4	68	5	7.4	245	72	29.4	123	16	13.0	419	92	22.0	258	26	10.1
諏訪市	47	17	36.2	41	11	26.8	48	16	33.3	40	8	20.0	133	36	27.1	119	22	18.5
須坂市	70	20	28.6	41	5	12.2	71	24	33.8	42	12	28.6	190	47	24.7	122	19	15.6
小諸市	8	1	12.5	8	1	12.5	80	28	35.0	80	28	35.0	123	30	24.4	112	30	26.8
伊那市	46	14	30.4	32	6	18.8	127	51	40.2	69	6	8.7	230	67	29.1	152	14	9.2
駒ヶ根市	24	10	41.7	12	1	8.3	50	14	28.0	36	10	27.8	102	25	24.5	71	11	15.5
中野市	60	20	33.3	42	7	16.7	88	48	54.5	71	35	49.3	194	70	36.1	158	44	27.8
大町市	32	5	15.6	28	5	17.9	51	13	25.5	41	7	17.1	122	19	15.6	103	13	12.6
飯山市	17	1	5.9	13		0.0	40	10	25.0	28	1	3.6	82	11	13.4	64	1	1.6
茅野市	24	7	29.2	24	7	29.2	120	41	34.2	120	41	34.2	184	53	28.8	184	53	28.8
塩尻市	47	20	42.6	27	6	22.2	114	24	21.1	64	12	18.8	227	50	22.0	146	21	14.4
佐久市	73	32	43.8	66	27	40.9	170	89	52.4	124	49	39.5	341	135	39.6	268	85	31.7
千曲市							123	43	35.0	85	15	17.6	187	50	26.7	142	18	12.7
東御市	27	4	14.8	27	4	14.8	47	22	46.8	47	22	46.8	114	30	26.3	114	30	26.3
安曇野市	52	5	9.6	43	4	9.3	116	40	34.5	101	34	33.7	228	50	21.9	197	42	21.3
小海町	7		0.0	7		0.0	12	6	50.0	12	6	50.0	28	6	21.4	28	6	21.4
川上村	3	1	33.3	2		0.0	13		0.0	13		0.0	25	1	4.0	24	0	0.0
南牧村	12	2	16.7	12	2	16.7	4	3	75.0	4	3	75.0	25	5	20.0	25	5	20.0
南相木村	8	3	37.5	8	3	37.5	13	4	30.8	13	4	30.8	29	10	34.5	29	10	34.5
北相木村	2		0.0	2		0.0	7	4	57.1	7	4	57.1	14	4	28.6	14	4	28.6
佐久穂町	30	7	23.3	20		0.0	58	31	53.4	27	7	25.9	107	40	37.4	61	8	13.1
軽井沢町	33	7	21.2	20		0.0	34	14	41.2	23	9	39.1	86	24	27.9	56	11	19.6
御代田町	7	2	28.6	6	2	33.3	25	11	44.0	24	11	45.8	45	14	31.1	42	14	33.3
立科町							20	6	30.0	20	6	30.0	28	7	25.0	28	7	25.0
青木村	4	1	25.0	4	1	25.0	11	1	9.1	11	1	9.1	19	2	10.5	19	2	10.5
長和町	7	4	57.1	7	4	57.1	21	2	9.5	20	1	5.0	37	7	18.9	36	6	16.7
下諏訪町	9		0.0	9		0.0	29	8	27.6	25	4	16.0	47	9	19.1	43	5	11.6
富士見町							35	9	25.7	35	9	25.7	57	12	21.1	57	12	21.1
原村							23	3	13.0	23	3	13.0	32	4	12.5	32	4	12.5
辰野町	12	1	8.3	12	1	8.3	26	10	38.5	26	10	38.5	49	13	26.5	49	13	26.5
箕輪町	13	8	61.5	12	8	66.7	50	21	42.0	43	21	48.8	78	32	41.0	70	32	45.7
飯島町	11	2	18.2	11	2	18.2	22	10	45.5	21	10	47.6	44	16	36.4	43	16	37.2
南箕輪村	6	6	100.0				40	21	52.5	24	11	45.8	58	29	50.0	35	13	37.1
中川村	1	1	100.0				19	8	42.1	16	5	31.3	28	12	42.9	24	8	33.3
宮田村							18	3	16.7	18	3	16.7	28	3	10.7	28	3	10.7
松川町							29	9	31.0	29	9	31.0	39	10	25.6	39	10	25.6
高森町	8	1	12.5	7	1	14.3	24	5	20.8	21	2	9.5	40	8	20.0	36	5	13.9

市町村名	6 市町村職員の状況（職員全体に占める女性の割合、係長相当職以上の各職における女性の割合）																	
	課長補佐相当職						係長相当職						係長相当職以上合計					
				うち一般行政職						うち一般行政職						うち一般行政職		
	総数	女性	女性比率	総数	女性	女性比率	総数	女性	比率	総数	女性	女性比率	総数	女性	比率	総数	女性	女性比率
阿南町	9	1	11.1	9	1	11.1	10	1	10.0	9	0	0.0	25	2	8.0	23	1	4.3
阿智村	9	3	33.3	9	3	33.3	21	4	19.0	20	3	15.0	39	7	17.9	38	6	15.8
平谷村	3		0.0	2		0.0	4		0.0	2		0.0	11	1	9.1	8	1	12.5
根羽村	3	2	66.7	3	2	66.7	3	1	33.3	3	1	33.3	10	3	30.0	10	3	30.0
下條村							5	1	20.0	5	1	20.0	9		0.0	9		0.0
売木村	1	1	100.0	1	1	100.0	10	7	70.0	8	5	62.5	16	8	50.0	13		0.0
天龍村	7		0.0	7		0.0	16	3	18.8	16	3	18.8	29	3	10.3	29	3	10.3
泰阜村							10	2	20.0	9	1	11.1	14	3	21.4	12	1	8.3
喬木村							19	6	31.6	14	2	14.3	28	7	25.0	22	2	9.1
豊丘村	6	3	50.0	5		0.0	14	5	35.7	11	2	18.2	28	9	32.1	23	2	8.7
大鹿村	3	1	33.3	3	1	33.3	7		0.0	6		0.0	17	1	5.9	15	1	6.7
上松町	6	2	33.3	5	1	20.0	18	6	33.3	16	4	25.0	32	8	25.0	29	5	17.2
南木曾町	6	2	33.3	6	2	33.3	16	7	43.8	16	7	43.8	30	10	33.3	30	10	33.3
木祖村	5		0.0	5		0.0	7		0.0	7		0.0	22	2	9.1	22	2	9.1
王滝村	7	2	28.6	6		0.0	14	2	14.3	12	1	8.3	28	4	14.3	23	1	4.3
大桑村	2		0.0	2		0.0	14	5	35.7	14	5	35.7	28	6	21.4	28	6	21.4
木曾町	16	7	43.8	11	2	18.2	49	9	18.4	41	4	9.8	82	18	22.0	68	8	11.8
麻績村							9	3	33.3	9	3	33.3	17	3	17.6	17	3	17.6
生坂村							12	3	25.0	12	3	25.0	21	8	38.1	21	8	38.1
山形村	7	4	57.1	5	2	40.0	19	5	26.3	15	1	6.7	37	12	32.4	30	5	16.7
朝日村	8	5	62.5	7	4	57.1	9	4	44.4	8	3	37.5	32	17	53.1	28	13	46.4
筑北村	12	5	41.7	12	5	41.7	18	10	55.6	18	10	55.6	38	15	39.5	38	15	39.5
池田町	10	3	30.0	10	3	30.0	16	3	18.8	14	2	14.3	36	7	19.4	34	6	17.6
松川村	6	5	83.3	6	5	83.3	24	5	20.8	24	5	20.8	42	10	23.8	42	10	23.8
白馬村	3		0.0	3		0.0	24	10	41.7	13	1	7.7	41	10	24.4	28	1	3.6
小谷村	8	1	12.5	8	1	12.5	6	2	33.3	6	2	33.3	20	3	15.0	20	3	15.0
坂城町	12	6	50.0	10	4	40.0	29	9	31.0	25	5	20.0	56	15	26.8	50	9	18.0
小布施町	5		0.0	5		0.0	17	2	11.8	15		0.0	28	3	10.7	26	1	3.8
高山村	3		0.0	3		0.0	12	3	25.0	12	3	25.0	23	4	17.4	23	4	17.4
山ノ内町							47	16	34.0	36	5	13.9	62	16	25.8	51	5	9.8
木島平村							12		0.0	12		0.0	20	0	0.0	20		0.0
野沢温泉村	6	1	16.7	6	1	16.7	11	2	18.2	11	2	18.2	22	3	13.6	17	3	17.6
信濃町	3		0.0	3		0.0	29	10	34.5	26	7	26.9	44	12	27.3	37	8	21.6
小川村	6		0.0	6		0.0	5		0.0	5		0.0	15		0.0	15		0.0
飯綱町	3	1	33.3	3	1	33.3	28	3	10.7	27	2	7.4	41	4	9.8	40	3	7.5
栄村							16	1	6.3	16	1	6.3	25	1	4.0	25	1	4.0
合計	1,811	445	24.6	1,366	230	16.8	3,645	1,115	30.6	2,733	671	24.6	7,279	1,725	23.7	5,687	1,027	18.1

## (5) 法律、政令又は条例により設置されている審議会等における女性委員の状況

(平成30年4月1日現在)

市町村名	市町村防災会議			民生委員推薦会			国民健康保険運営協議会			地方社会福祉審議会			地方障害者施策推進協議会			保健所運営協議会		
	総数	女性	比率	総数	女性	比率	総数	女性	比率	総数	女性	比率	総数	女性	比率	総数	女性	比率
長野市	57	6	10.5	10	2	20.0	21	8	38.1	24	6	25.0				17	5	29.4
松本市	53	3	5.7	12	4	33.3	21	7	33.3									
上田市	45	5	11.1	14	5	35.7	17	7	41.2				15	5	33.3			
岡谷市	29	4	13.8	14	4	28.6	11	2	18.2									
飯田市	40	1	2.5	15	4	26.7	17	5	29.4	13	4	30.8	19	11	57.9			
諏訪市	34	8	23.5	13	3	23.1	11	3	27.3									
須坂市	36	5	13.9	14	4	28.6	14	3	21.4									
小諸市	32	2	6.3	7	1	14.3	9	3	33.3									
伊那市	36	3	8.3	10	1	10.0	13	2	15.4									
駒ヶ根市	38	5	13.2	14	1	7.1	11	5	45.5									
中野市	37	3	8.1	6		0.0	16	4	25.0									
大町市	36	2	5.6	14	1	7.1	15	4	26.7	10	1	10.0						
飯山市	28	3	10.7	14	3	21.4	15	3	20.0									
茅野市	43	6	14.0	13	4	30.8	10	4	40.0									
塩尻市	34	7	20.6	11	2	18.2	15	3	20.0									
佐久市	40	3	7.5	14	4	28.6	20	5	25.0									
千曲市	31	4	12.9	14	4	28.6	14	5	35.7									
東御市	30	5	16.7	7	3	42.9	9	3	33.3									
安曇野市	38	5	13.2	11	6	54.5	16	3	18.8									
小海町	0			35		0.0	12	3	25.0									
川上村	30		0.0	13	5	38.5	9	4	44.4									
南牧村	14		0.0				6	2	33.3									
南相木村	10		0.0				6	2	33.3	7	5	71.4						
北相木村	8		0.0	6	3	50.0	6	2	33.3									
佐久穂町	21	2	9.5	7	3	42.9	9	4	44.4									
軽井沢町	39	5	12.8	9	4	44.4	9	2	22.2									
御代田町	32	4	12.5	14		0.0	9	3	33.3									
立科町	24	2	8.3	14	3	21.4	9	6	66.7									
青木村	34	5	14.7	7	1	14.3	6	2	33.3									
長和町	60	3	5.0	9	1	11.1												
下諏訪町	31	4	12.9				6		0.0									
富士見町	25		0.0	14	5	35.7	6	2	33.3	12	5	41.7						
原村	15	1	6.7	14	5	35.7	6	3	50.0									
辰野町	30	2	6.7	16	2	12.5	13	3	23.1	26	8	30.8						
箕輪町	30	3	10.0	14	3	21.4	9	3	33.3									
飯島町	40	7	17.5	8	3	37.5	9	1	11.1									
南箕輪村	23	1	4.3	13	3	23.1	9	2	22.2									
中川村	20		0.0				6	2	33.3									
宮田村	14		0.0	7	1	14.3	9	3	33.3									
松川町	40	1	2.5	14	3	21.4	12	3	25.0									
高森町	0			8	3	37.5	12	4	33.3				10	6	60.0			
阿南町	10		0.0				12		0.0									
阿智村	14		0.0				9	3	33.3									
平谷村	10	1	10.0	7		0.0	5	2	40.0									
根羽村	28	3	10.7	6	2	33.3	6		0.0									
下條村	13	0	0.0				6		0.0				4	2	50.0			
売木村	11		0.0	7	2	28.6	6	1	16.7									
天龍村	27	4	14.8	12	7	58.3												



市町村名	市町村防災会議			民生委員推薦会			国民健康保険運営協議会			地方社会福祉審議会			地方障害者施策推進協議会			保健所運営協議会		
	総数	女性	比率	総数	女性	比率	総数	女性	比率	総数	女性	比率	総数	女性	比率	総数	女性	比率
泰阜村	8		0.0	4	1	25.0	6	2	33.3									
喬木村	22	2	9.1	9	2	22.2	9	1	11.1									
豊丘村	75	2	2.7	14	2	14.3	12	2	16.7									
大鹿村	15		0.0	7	1	14.3	6	1	16.7									
上松町	29	1	3.4	8	1	12.5	6	2	33.3									
南木曾町	0			19	9	47.4	9	1	11.1									
木祖村	36		0.0				6	1	16.7									
王滝村	13		0.0	7	2	28.6	6	2	33.3									
大桑村	22	1	4.5	10	2	20.0	9	2	22.2									
木曾町	25	1	4.0				12	3	25.0									
麻績村				7	1	14.3	6	1	16.7									
生坂村	0																	
山形村	20	1	5.0	7	1	14.3	11	2	18.2									
朝日村				11	4	36.4	8	2	25.0									
筑北村	18	0	0.0	6	1	16.7	6	2	33.3									
池田町	28	4	14.3				9	2	22.2									
松川村	19	2	10.5	11	1	9.1	9	2	22.2									
白馬村	24		0.0	12	4	33.3	9	3	33.3									
小谷村	19		0.0	14	4	28.6	6		0.0									
坂城町	30	2	6.7	14	2	14.3	12	4	33.3									
小布施町	20	2	10.0	8	2	25.0	9	3	33.3									
高山村				5	2	40.0	10	1	10.0									
山ノ内町	26		0.0	12	2	16.7	12	1	8.3									
木島平村	15		0.0	21	16	76.2	9	2	22.2									
野沢温泉村				16	7	43.8	12	2	16.7	10	5	50.0						
信濃町	20	1	5.0	14	3	21.4	12	6	50.0									
小川村	16		0.0	7	2	28.6	6	1	16.7									
飯綱町	27	3	11.1				9	4	44.4									
栄村																		
小計	1,897	150	7.9	724	187	25.8	733	196	26.7	102	34	33.3	48	24	50.0	17	5	29.4
佐久広域連合																		
上田地域広域連合																		
諏訪広域連合																		
上伊那広域連合																		
南信州広域連合																		
木曾広域連合																		
松本広域連合																		
北アルプス広域連合																		
長野広域連合																		
北信広域連合																		
広域小計																		
合計	1,897	150	7.9	724	187	25.8	733	196	26.7	102	34	33.3	48	24	50.0	17	5	29.4

市町村名	損害評価会			水防協議会			土地区画整理 審議会			建築審査会			介護認定審査会			環境審議会		
	総数	女性	比率	総数	女性	比率	総数	女性	比率	総数	女性	比率	総数	女性	比率	総数	女性	比率
長野市							15	1	6.7	7	2	28.6				15	5	33.3
松本市										7	2	28.6				20	3	15.0
上田市										5	1	20.0				15	6	40.0
岡谷市															15	4	26.7	
飯田市															24	7	29.2	
諏訪市															19	4	21.1	
須坂市															17	2	11.8	
小諸市															14	4	28.6	
伊那市															10	2	20.0	
駒ヶ根市																		
中野市				10		0.0									18	5	27.8	
大町市															9	2	22.2	
飯山市																		
茅野市							10	3	30.0						17	1	5.9	
塩尻市															14	2	14.3	
佐久市				21		0.0									20	6	30.0	
千曲市															10	1	10.0	
東御市															15	2	13.3	
安曇野市															20	4	20.0	
小海町																		
川上村				8		0.0												
南牧村																		
南相木村				5		0.0												
北相木村	1		0.0															
佐久穂町															10	2	20.0	
軽井沢町															20	3	15.0	
御代田町																		
立科町				13	1	7.7									12	2	16.7	
青木村																		
長和町															17	2	11.8	
下諏訪町				13		0.0							84	32	38.1	9	1	11.1
富士見町																		
原村															10	1	10.0	
辰野町															14	3	21.4	
箕輪町				15		0.0									9	2	22.2	
飯島町				14		0.0									7	2	28.6	
南箕輪村															12	3	25.0	
中川村				10	1	10.0									7	3	42.9	
宮田村															9	3	33.3	
松川町															12	2	16.7	
高森町															10	4	40.0	
阿南町																		
阿智村																		
平谷村	10	1	10.0															
根羽村	8	2	25.0															
下條村																		
売木村																		
天龍村																		

市町村名	損害評価会			水防協議会			土地区画整理 審議会			建築審査会			介護認定審査会			環境審議会		
	総数	女性	比率	総数	女性	比率	総数	女性	比率	総数	女性	比率	総数	女性	比率	総数	女性	比率
泰阜村																		
喬木村																		
豊丘村															10	5	50.0	
大鹿村																		
上松町																		
南木曾町																		
木祖村																		
王滝村																		
大桑村																		
木曾町																		
麻績村															7	2	28.6	
生坂村																		
山形村															10	2	20.0	
朝日村																		
筑北村	3		0.0												9	3	33.3	
池田町																		
松川村																		
白馬村															16	1	6.3	
小谷村																		
坂城町																		
小布施町																		
高山村																		
山ノ内町																		
木島平村																		
野沢温泉村																		
信濃町															8	1	12.5	
小川村																		
飯綱町															12	4	33.3	
栄村																		
小計	22	3	13.6	109	2	1.8	25	4	16.0	19	5	26.3	84	32	38	502	111	22.1
佐久広域連合													75	32	42.7			
上田地域広域連合													60	20	33.3			
諏訪広域連合													84	32	38.1			
上伊那広域連合													70	26	37.1			
南信州広域連合													60	18	30.0			
木曾広域連合													15	8	53.3			
松本広域連合													95	41	43.2			
北アルプス広域連合													29	6	20.7			
長野広域連合													180	68	37.8			
北信広域連合													36	18	50.0			
広域小計													704	269	38.2			
合計	22	3	13.6	109	2	1.8	25	4	16.0	19	5	26.3	788	301	38.2	502	111	22.1

市町村名	廃棄物減量等推進 審議会			中央卸売市場開設 運営協議会			地方青少年問題 協議会			交通安全対策会議			児童福祉審議会			公民館運営審議会		
	総数	女性	比率	総数	女性	比率	総数	女性	比率	総数	女性	比率	総数	女性	比率	総数	女性	比率
長野市	15	6	40.0															
松本市							31	8	25.8	20	3	15.0				20	10	50.0
上田市																45	22	48.9
岡谷市							27	6	22.2									
飯田市							17	6	35.3				20	9	45.0	14	3	21.4
諏訪市	15	8	53.3												10	5	50.0	
須坂市							17	4	23.5						18	4	22.2	
小諸市															7	2	28.6	
伊那市															79	21	26.6	
駒ヶ根市				8	2	25.0									35	11	31.4	
中野市							13	2	15.4						15	8	53.3	
大町市							18	4	22.2						45	12	26.7	
飯山市	11	7	63.6												15	2	13.3	
茅野市							20	7	35.0						15	6	40.0	
塩尻市										13	5	38.5			10	2	20.0	
佐久市										23	2	8.7			17	6	35.3	
千曲市															61	17	27.9	
東御市							15	5	33.3									
安曇野市										10	1	10.0			14	4	28.6	
小海町															9	3	33.3	
川上村															9	2	22.2	
南牧村															16		0.0	
南相木村																		
北相木村										22	9	40.9			3	1	33.3	
佐久穂町															10	3	30.0	
軽井沢町										16	1	6.3						
御代田町							15	1	6.7									
立科町							22	4	18.2	20	3	15.0						
青木村															14	1	7.1	
長和町										24		0.0			10	3	30.0	
下諏訪町															12	4	33.3	
富士見町	14	4	28.6							22	3	13.6						
原村	15		0.0															
辰野町							23	3	13.0	136	31	22.8	55	28	50.9	6	4	66.7
箕輪町							24	5	20.8						9	2	22.2	
飯島町							20	4	20.0	12	2	16.7			114	30	26.3	
南箕輪村										69	21	30.4			9	5	55.6	
中川村							15	4	26.7						12	5	41.7	
宮田村							8	2	25.0						14	6	42.9	
松川町										28	5	17.9			17	3	17.6	
高森町							30	6	20.0						13	2	15.4	
阿南町										19	4	21.1						
阿智村															11	6	54.5	
平谷村							8	1	12.5	14	4	28.6			4	1	25.0	
根羽村										33	5	15.2			12		0.0	
下條村							23	11	47.8	16	8	50.0						
売木村										14	1	7.1						
天龍村																		

市町村名	廃棄物減量等推進審議会			中央卸売市場開設運営協議会			地方青少年問題協議会			交通安全対策会議			児童福祉審議会			公民館運営審議会		
	総数	女性	比率	総数	女性	比率	総数	女性	比率	総数	女性	比率	総数	女性	比率	総数	女性	比率
泰阜村																		
喬木村															9	4	44.4	
豊丘村							19	5	26.3	30	4	13.3			15	3	20.0	
大鹿村										9		0.0						
上松町							23	8	34.8	19	2	10.5						
南木曾町																		
木祖村													10	3	30.0	7	3	42.9
王滝村															5	2	40.0	
大桑村										25	2	8.0			7	3	42.9	
木曾町															33	9	27.3	
麻績村																		
生坂村																		
山形村										41	14	34.1			6	2	33.3	
朝日村																		
筑北村							17	2	11.8	17	2	11.8			12	1	8.3	
池田町															6	3	50.0	
松川村															13	4	30.8	
白馬村															12	2	16.7	
小谷村															10	5	50.0	
坂城町										15		0.0						
小布施町																		
高山村																		
山ノ内町															12	6	50.0	
木島平村															6	3	50.0	
野沢温泉村							18	3	16.7						7	3	42.9	
信濃町	15	3	20.0															
小川村	10	6	60.0												10	2	20.0	
飯綱町																		
栄村																		
小計	95	34	35.8	8	2	25.0	423	101	23.9	667	132	19.8	85	40	47.1	894	271	30.3
佐久広域連合																		
上田地域広域連合																		
諏訪広域連合																		
上伊那広域連合																		
南信州広域連合																		
木曾広域連合																		
松本広域連合																		
北アルプス広域連合																		
長野広域連合																		
北信広域連合																		
広域小計																		
合計	95	34	35.8	8	2	25.0	423	101	23.9	667	132	19.8	85	40	47.1	894	271	30.3

市町村名	社会教育委員			スポーツ推進 審議会			図書館協議会			文化財保護審議会			博物館協議会			都市計画審議会		
	総数	女性	比率	総数	女性	比率	総数	女性	比率	総数	女性	比率	総数	女性	比率	総数	女性	比率
長野市	10	6	60.0	12	4	33.3	10	6	60.0	7	1	14.3	9	5	55.6	20	3	15.0
松本市	15	8	53.3	11	1	9.1	8	6	75.0				10	4	40.0	20	7	35.0
上田市	10	4	40.0	10	4	40.0	8	4	50.0	7	3	42.9	10	6	60.0	18	6	33.3
岡谷市	10	4	40.0							6		0.0				15	4	26.7
飯田市	12	5	41.7	11	3	27.3	10	7	70.0	9		0.0	10	3	30.0	24	3	12.5
諏訪市							9	8	88.9				10	3	30.0	15	3	20.0
須坂市	8	5	62.5				8	6	75.0	5		0.0	6	1	16.7	20	1	5.0
小諸市	7	1	14.3	7	2	28.6	7	4	57.1	5		0.0				15	3	20.0
伊那市	10	7	70.0	10	2	20.0	9	5	55.6	9	1	11.1	7	2	28.6	14	2	14.3
駒ヶ根市	6	2	33.3	8	2	25.0	10	9	90.0	6		0.0				13	3	23.1
中野市	10	4	40.0				9	5	55.6	4		0.0				14	3	21.4
大町市	10	3	30.0	8	1	12.5	7	3	42.9	7		0.0	12	2	16.7	18	2	11.1
飯山市	7	2	28.6				9	5	55.6	5	1	20.0				14	2	14.3
茅野市	11	3	27.3				9	6	66.7	7		0.0	11	3	27.3	16	3	18.8
塩尻市	10	5	50.0	31	9	29.0	9	5	55.6	8	1	12.5	10	2	20.0	15	1	6.7
佐久市	10	4	40.0	10	2	20.0	8	4	50.0	10	1	10.0	10	3	30.0	15	2	13.3
千曲市	10	5	50.0				10	5	50.0	5	1	20.0				13	1	7.7
東御市	10	7	70.0				10	8	80.0	4	1	25.0				15	4	26.7
安曇野市	12	6	50.0				10	4	40.0	5	1	20.0	10	4	40.0	18	2	11.1
小海町	9	3	33.3	7	2	28.6	9	3	33.3	14	4	28.6				9		0.0
川上村				8		0.0	10	4	40.0	9		0.0						
南牧村	6	3	50.0	7	2	28.6	3	2	66.7	5	1	20.0	5	1	20.0			
南相木村	7	2	28.6				7	5	71.4	9		0.0						
北相木村	3	1	33.3	4	1	25.0				3		0.0	4		0.0			
佐久穂町	10	3	30.0				9	3	33.3	6		0.0				12	1	8.3
軽井沢町	10	5	50.0	16	5	31.3	10	4	40.0	9		0.0	12	2	16.7	14	2	14.3
御代田町	5	1	20.0										5		0.0	5		0.0
立科町	3	0	0.0	7	1	14.3												
青木村	6	1	16.7				6	1	16.7	6	1	16.7						
長和町	9	5	55.6															
下諏訪町	7	3	42.9	10		0.0	5	3	60.0	5	1	20.0	7	2	28.6	11	1	9.1
富士見町	7	4	57.1	6	3	50.0	8	5	62.5	7		0.0	9	1	11.1	13	3	23.1
原村	7	3	42.9	14	4	28.6	5	3	60.0									
辰野町	6	4	66.7	11	2	18.2	6	5	83.3	10	3	30.0	8	6	75.0	15	2	13.3
箕輪町	8	4	50.0	12	4	33.3	9	6	66.7	9	2	22.2	8	2	25.0	11	2	18.2
飯島町	9	4	44.4				9	8	88.9	8		0.0	8		0.0	5		0.0
南箕輪村	9	5	55.6				5	3	60.0	8		0.0				11	2	18.2
中川村	5	3	60.0				7	5	71.4	5	2	40.0						
宮田村	6	3	50.0	8	2	25.0	6	5	83.3	5		0.0				10		0.0
松川町	7	5	71.4	5	1	20.0	14	7	50.0	13	2	15.4				10		0.0
高森町	6	3	50.0				6	4	66.7	6	2	33.3						
阿南町	5	2	40.0															
阿智村	12	7	58.3				7	6	85.7									
平谷村	4	1	25.0							4		0.0						
根羽村	5		0.0							4		0.0						
下條村				4		0.0	8	1	12.5	5		0.0						
売木村	4		0.0															
天龍村	4	1	25.0															

市町村名	社会教育委員			スポーツ推進 審議会			図書館協議会			文化財保護審議会			博物館協議会			都市計画審議会		
	総数	女性	比率	総数	女性	比率	総数	女性	比率	総数	女性	比率	総数	女性	比率	総数	女性	比率
泰阜村	6	3	50.0															
喬木村	9	4	44.4				9	4	44.4	5		0.0						
豊丘村	5	2	40.0	4	2	50.0				5		0.0						
大鹿村	4		0.0							3		0.0						
上松町	6	1	16.7	10	3	30.0				6		0.0						
南木曾町																		
木祖村	7	3	42.9	4	3	75.0	12	6	50.0	8		0.0						
王滝村	5	2	40.0	10	2	20.0				6	2	33.3						
大桑村	7	3	42.9	12	4	33.3				10		0.0						
木曾町	7	3	42.9							6		0.0			6		0.0	
麻績村	10	2	20.0	4	1	25.0												
生坂村																		
山形村	6	2	33.3				11	5	45.5	6	2	33.3						
朝日村																		
筑北村	12	1	8.3	6	2	33.3				8		0.0						
池田町	6	3	50.0				7	4	57.1									
松川村	6	3	50.0	9	3	33.3	13	4	30.8	5	1	20.0						
白馬村	6	2	33.3				10	7	70.0	6		0.0						
小谷村	5	2	40.0	8	3	37.5	7	6	85.7	8		0.0						
坂城町	6	3	50.0							5	1	20.0						
小布施町	6	2	33.3	10	5	50.0	10	5	50.0	8	1	12.5						
高山村	7	3	42.9															
山ノ内町	6	3	50.0	11	4	36.4	10	3	30.0	5	1	20.0			8	1	12.5	
木島平村	6	3	50.0				8	7	87.5									
野沢温泉村	7	3	42.9	6	3	50.0				4		0.0	6	1	16.7			
信濃町	6	2	33.3							5		0.0	8	1	12.5	10	1	10.0
小川村	5		0.0							5		0.0						
飯綱町	8	4	50.0															
栄村																		
小計	521	216	41.5	331	92	27.8	406	234	57.6	373	37	9.9	195	54	27.7	462	70	15.2
佐久広域連合																		
上田地域広域連合																		
諏訪広域連合																		
上伊那広域連合																		
南信州広域連合																		
木曾広域連合																		
松本広域連合																		
北アルプス広域連合																		
長野広域連合																		
北信広域連合																		
広域小計																		
合計	521	216	41.5	331	92	27.8	406	234	57.6	373	37	9.9	195	54	27.7	462	70	15.2

市町村名	開発審査会			農村地域工業等導入に関する審議会			地域審議会			国民保護協議会			障害程度区分認定審査会		
	総数	女性	比率	総数	女性	比率	総数	女性	比率	総数	女性	比率	総数	女性	比率
長野市	7	1	14.3							38	1	2.6			
松本市	7	3	42.9												
上田市										44	5	11.4			
岡谷市										29	4	13.8			
飯田市										35	1	2.9			
諏訪市										34	8	23.5			
須坂市										35	5	14.3			
小諸市															
伊那市							233	43	18.5	34	2	5.9			
駒ヶ根市															
中野市															
大町市															
飯山市															
茅野市										43	6	14.0			
塩尻市										28		0.0			
佐久市															
千曲市										28	2	7.1			
東御市										30	5	16.7			
安曇野市										29	1	3.4			
小海町															
川上村															
南牧村	9		0.0												
南相木村										9		0.0			
北相木村															
佐久穂町															
軽井沢町										39	4	10.3			
御代田町	10	2	20.0							32	1	3.1			
立科町	9	1	11.1							14	1	7.1			
青木村															
長和町															
下諏訪町													13	7	53.8
富士見町															
原村															
辰野町	9		0.0							25	2	8.0			
箕輪町															
飯島町										20		0.0			
南箕輪村										10	1	10.0			
中川村															
宮田村															
松川町										30		0.0			
高森町															
阿南町															
阿智村															
平谷村															
根羽村															
下條村															
売木村	8		0.0							10		0.0			
天龍村															



市町村名	開発審査会			農村地域工業等導入に関する審議会			地域審議会			国民保護協議会			障害程度区分認定審査会		
	総数	女性	比率	総数	女性	比率	総数	女性	比率	総数	女性	比率	総数	女性	比率
泰阜村															
喬木村									24	2	8.3				
豊丘村															
大鹿村									15		0.0				
上松町															
南木曾町															
木祖村															
王滝村															
大桑村									18	1	5.6				
木曾町															
麻績村															
生坂村															
山形村															
朝日村															
筑北村															
池田町															
松川村															
白馬村															
小谷村															
坂城町									20	2	10.0				
小布施町															
高山村															
山ノ内町															
木島平村															
野沢温泉村															
信濃町															
小川村															
飯綱町															
栄村															
小計	59	7	11.9	0	0		233	43	18.5	673	54	8.0	13	7	53.8
佐久広域連合													10	6	60.0
上田地域広域連合															
諏訪広域連合													13	7	53.8
上伊那広域連合													20	7	35.0
南信州広域連合													20	9	45.0
木曾広域連合													5	2	40.0
松本広域連合													15	7	46.7
北アルプス広域連合															
長野広域連合													20	3	15.0
北信広域連合													5	1	20.0
広域小計													108	42	38.9
合計	59	7	11.9	0	0		233	43	18.5	673	54	8.0	121	49	40.5

市町村名	その他審議会計				合 計			審議会等数			
	審議会数	女性委員のいる審議会	委員総数	女性委員数	比率	総数	女性	比率	総数	女性委員のいる審議会等	比率
長野市	73	67	771	289	37.5	1,065	357	33.5	90	84	93.3
松本市	33	31	1,044	283	27.1	1,299	352	27.1	47	45	95.7
上田市	33	32	583	241	41.3	846	324	38.3	47	46	97.9
岡谷市	14	14	123	47	38.2	279	79	28.3	23	22	95.7
飯田市	65	52	1,300	407	31.3	1,590	479	30.1	81	67	82.7
諏訪市	18	14	171	51	29.8	341	104	30.5	28	24	85.7
須坂市	19	18	350	155	44.3	548	195	35.6	31	29	93.5
小諸市	20	20	216	69	31.9	326	91	27.9	30	29	96.7
伊那市	22	20	329	76	23.1	803	169	21.0	35	33	94.3
駒ヶ根市	10	9	157	59	37.6	306	99	32.4	20	18	90.0
中野市	30	28	394	133	33.8	546	167	30.6	41	36	87.8
大町市	24	22	241	69	28.6	450	106	23.6	37	34	91.9
飯山市	17	13	176	53	30.1	294	81	27.6	26	22	84.6
茅野市						225	52	23.1	13	12	92.3
塩尻市	18	15	159	36	22.6	367	80	21.8	31	27	87.1
佐久市	29	28	377	117	31.0	595	159	26.7	42	40	95.2
千曲市	10	9	98	34	34.7	294	79	26.9	20	19	95.0
東御市	23	22	251	93	37.1	396	136	34.3	33	32	97.0
安曇野市	21	15	280	66	23.6	473	107	22.6	33	27	81.8
小海町						104	18	17.3	8	6	75.0
川上村						96	15	15.6	8	4	50.0
南牧村						71	11	15.5	9	6	66.7
南相木村	8	7	65	15	23.1	125	29	23.2	16	11	68.8
北相木村						60	17	28.3	10	6	60.0
佐久穂町						94	21	22.3	9	8	88.9
軽井沢町	15	11	173	46	26.6	376	83	22.1	27	22	81.5
御代田町	10	7	58	15	25.9	185	27	14.6	19	13	68.4
立科町						147	24	16.3	11	10	90.9
青木村						79	12	15.2	7	7	100.0
長和町	4	2	39	7	17.9	168	21	12.5	10	7	70.0
下諏訪町						213	58	27.2	13	10	76.9
富士見町	8	5	60	8	13.3	203	43	21.2	20	15	75.0
原村						86	20	23.3	8	7	87.5
辰野町	7	4	62	9	14.5	471	117	24.8	24	20	83.3
箕輪町	12	11	116	31	26.7	283	69	24.4	25	23	92.0
飯島町	2	2	22	4	18.2	305	65	21.3	16	11	68.8
南箕輪村	11	9	129	29	22.5	307	75	24.4	22	19	86.4
中川村	12	9	99	18	18.2	186	43	23.1	21	17	81.0
宮田村						96	25	26.0	11	8	72.7
松川町						202	32	15.8	12	10	83.3
高森町						101	34	33.7	9	9	100.0
阿南町						46	6	13.0	4	2	50.0
阿智村	7	7	134	21	15.7	187	43	23.0	12	11	91.7
平谷村						66	11	16.7	9	7	77.8
根羽村						102	12	11.8	8	4	50.0
下條村						79	22	27.8	8	4	50.0
売木村	4		20		0.0	80	4	5.0	11	3	27.3
天龍村						43	12	27.9	3	3	100.0

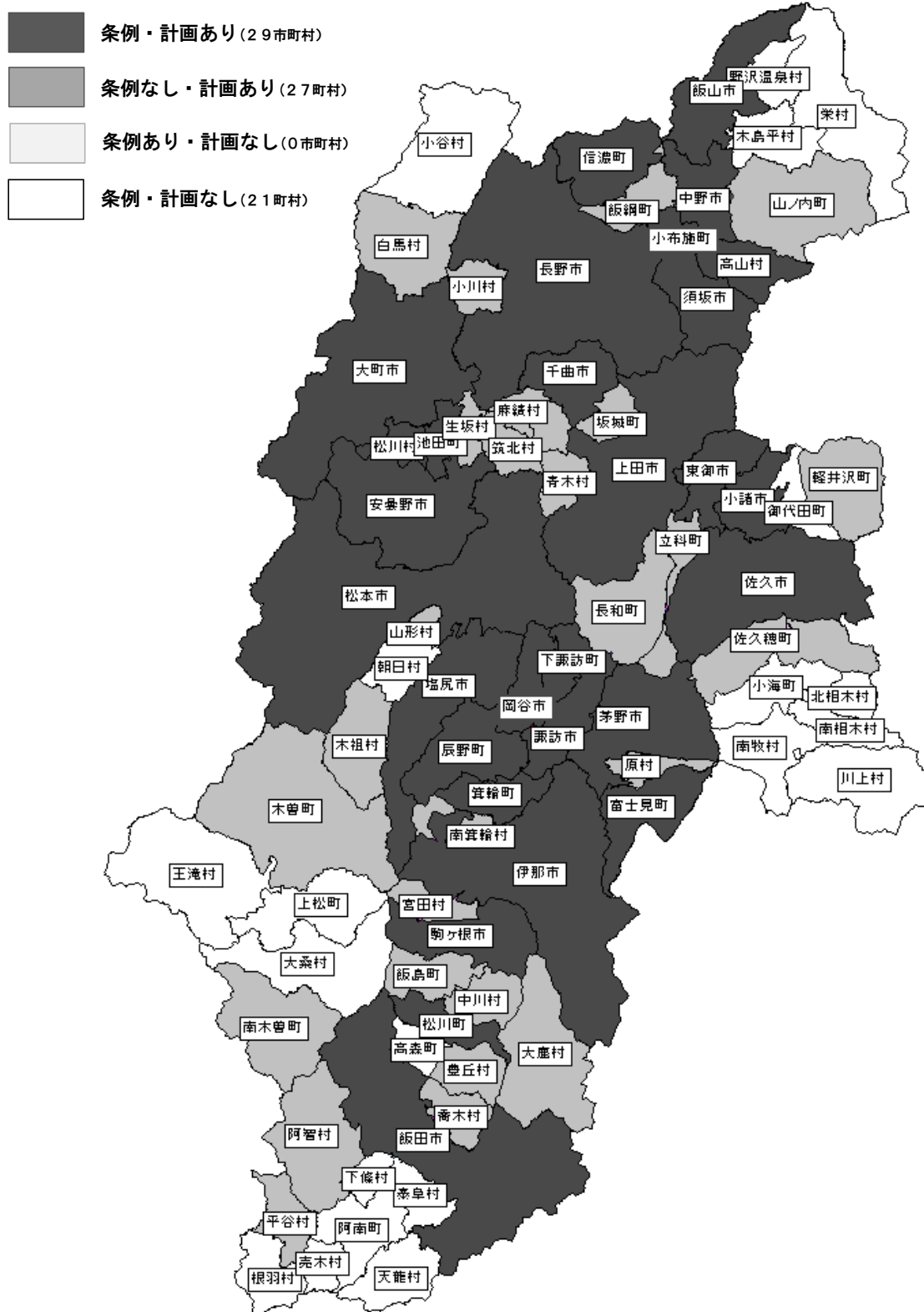
市町村名	その他審議会計				合 計			
	審議会数	女性委員のいる審議会	委員総数	女性委員数	比率	総数	女性	比率
泰阜村						24	6	25.0
喬木村	6	4	61	15	24.6	157	34	21.7
豊丘村						189	27	14.3
大鹿村	7	4	57	11	19.3	116	13	11.2
上松町	12	9	151	30	19.9	258	48	18.6
南木曽町						28	10	35.7
木祖村						90	19	21.1
王滝村						52	12	23.1
大桑村						120	18	15.0
木曽町	10	8	127	21	16.5	216	37	17.1
麻績村						34	7	20.6
生坂村						0	0	
山形村						118	31	26.3
朝日村						19	6	31.6
筑北村						114	14	12.3
池田町						56	16	28.6
松川村						85	20	23.5
白馬村						95	19	20.0
小谷村						77	20	26.0
坂城町						102	14	13.7
小布施町						71	20	28.2
高山村						22	6	27.3
山ノ内町	6	4	99	14	14.1	201	35	17.4
木島平村	1	1	12	2	16.7	77	33	42.9
野沢温泉村						86	27	31.4
信濃町						98	18	18.4
小川村						59	11	18.6
飯綱町						56	15	26.8
栄村						0	0	
小計	621	533	8,504	2,574	30.3	18,224	4,721	25.9
佐久広域連合	1	1	5	2	40.0	90	40	44.4
上田地域広域連合						60	20	33.3
諏訪広域連合	2	2	12	6	50.0	109	45	41.3
上伊那広域連合	3	3	27	9	33.3	117	42	35.9
南信州広域連合	12	7	254	23	9.1	334	50	15.0
木曽広域連合	17	12	157	40	25.5	177	50	28.2
松本広域連合						110	48	43.6
北アルプス広域連合	4	4	44	16	36.4	73	22	30.1
長野広域連合	2	2	13	2	15.4	213	73	34.3
北信広域連合	2	2	35	11	31.4	76	30	39.5
広域小計	43	33	547	109	19.9	1,359	420	30.9
合計	664	566	9,051	2,683	29.6	19,583	5,141	26.3

審議会等数		
総数	女性委員のいる審議会等	比率
4	3	75.0
14	11	78.6
10	9	90.0
14	6	42.9
20	16	80.0
2	2	100.0
8	6	75.0
7	6	85.7
9	8	88.9
16	12	75.0
5	5	100.0
0	0	
9	9	100.0
2	2	100.0
11	8	72.7
5	5	100.0
8	8	100.0
8	6	75.0
8	5	62.5
7	6	85.7
7	7	100.0
3	3	100.0
15	12	80.0
7	6	85.7
9	8	88.9
9	8	88.9
7	4	57.1
4	4	100.0
0	0	
1,306	1,114	85.3
3	3	100.0
1	1	100.0
4	4	100.0
5	5	100.0
14	9	64.3
19	14	73.7
2	2	100.0
5	5	100.0
4	4	100.0
4	4	100.0
61	51	83.6
1,367	1,165	85.2

## (6) 市町村における男女共同参画の推進状況

- ① 市町村男女共同参画計画策定・条例制定状況（平成30年4月1日現在）
- ② 市町村審議会等委員に占める女性の割合（平成30年4月1日現在）
- ③ 市町村議会議員に占める女性の割合（平成30年4月1日現在）
- ④ 市町村職員（管理職：課長級以上）に占める女性の割合（平成30年4月1日現在）
- ⑤ 市町村農業委員に占める女性の割合（平成30年4月1日現在）
- ⑥ 市町村防災会議に占める女性の割合（平成30年4月1日現在）
- ⑦ 自治会長（区長）に占める女性の割合（平成30年4月1日現在）
- ⑧ 公民館長に占める女性の割合（平成30年4月1日現在）
- ⑨ 公立小・中学校のPTA会長に占める女性の割合（平成30年4月1日現在）
- ⑩ 市町村消防団員に占める女性の割合（平成29年4月1日現在）

# 1. 市町村男女共同参画計画策定・条例制定状況（平成30年4月1日現在）



【参考】計画策定・条例制定割合

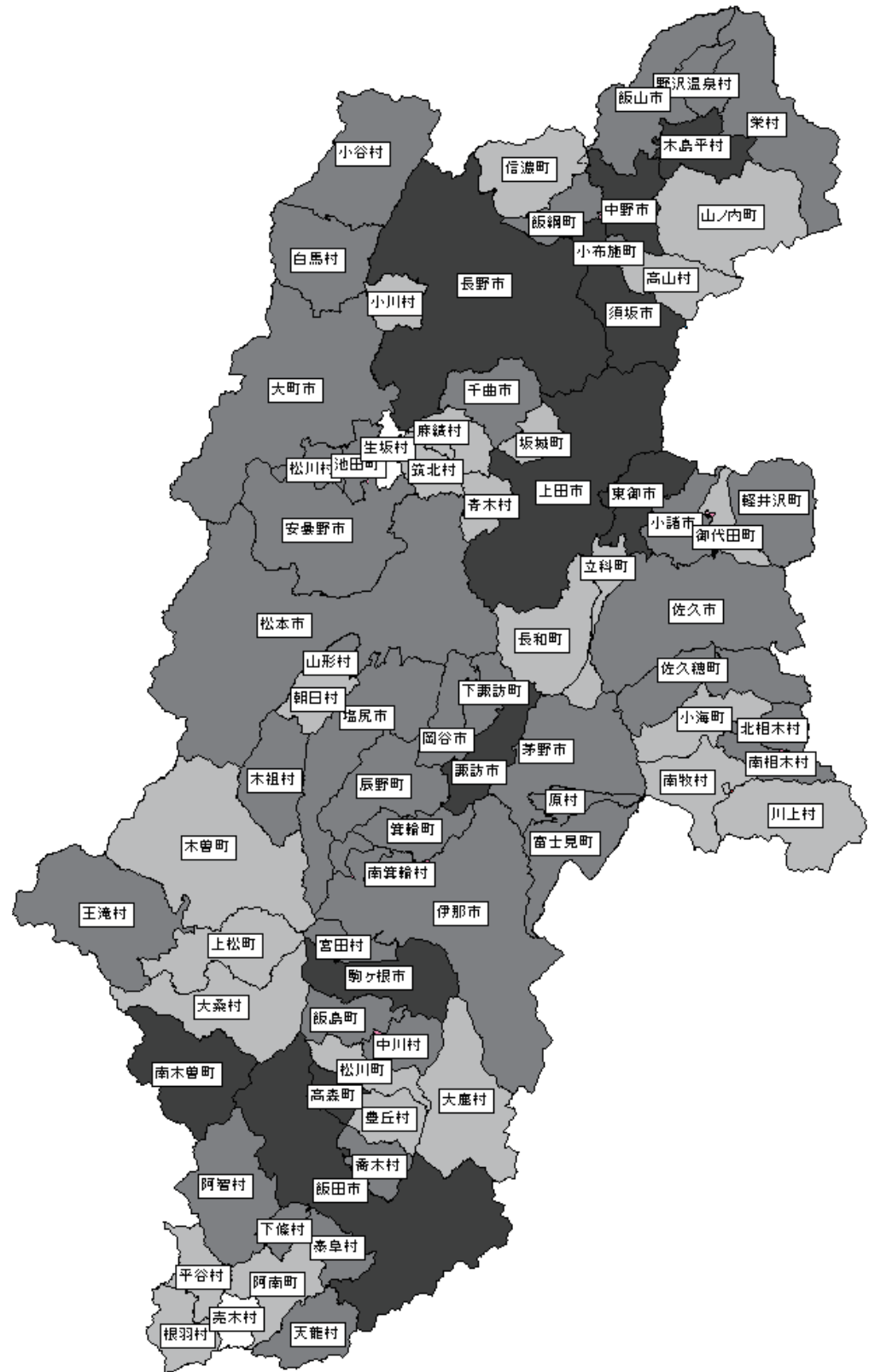
	計画策定済み割合 (%)			条例制定済み割合 (%)			備考
	計	うち市区	うち町村	計	うち市区	うち町村	
長野県	72.7	100	63.8	37.7	100	17.2	H30.4.1現在
全国	76.7	97.2	58.6	37.1	59.7	17.3	H30.4.1現在

(備考) 長野県県民文化部人権・男女共同参画課調べ

全国は、内閣府男女共同参画局「地方公共団体における男女共同参画社会の形成又は女性に関する施策の推進状況（平成30年度）」より作成

## 2. 市町村審議会等委員に占める女性の割合（平成30年4月1日現在）

市町村	総数 (人)	うち女性 (人)	女性割合 (%)	
木島平村	77	33	42.9	30%以上 11市町村
上田市	846	324	38.3	
長野市	1,424	509	35.7	
南木曾町	28	10	35.7	
須坂市	548	195	35.6	
東御市	396	136	34.3	
高森町	101	34	33.7	
駒ヶ根市	306	99	32.4	
中野市	546	167	30.6	
諏訪市	341	104	30.5	
飯田市	1,590	479	30.1	
池田町	56	16	28.6	20～30%未満 40市町村
北相木村	60	17	28.3	
岡谷市	279	79	28.3	
小布施町	71	20	28.2	
小諸市	326	91	27.9	
天龍村	43	12	27.9	
下條村	79	22	27.8	
飯山市	294	81	27.6	
下諏訪町	213	58	27.2	
松本市	1,299	352	27.1	
千曲市	294	79	26.9	
飯綱町	56	15	26.8	
佐久市	595	159	26.7	
山形村	118	31	26.3	
宮田村	96	25	26.0	
小谷村	77	20	26.0	
野沢温泉村	106	27	25.5	
泰阜村	24	6	25.0	
辰野町	471	117	24.8	
南箕輪村	307	75	24.4	
箕輪町	283	69	24.4	
大町市	450	106	23.6	
松川村	85	20	23.5	
原村	86	20	23.3	
南相木村	125	29	23.2	
中川村	186	43	23.1	
茅野市	225	52	23.1	
玉滝村	52	12	23.1	
阿智村	187	43	23.0	
栄村	79	18	22.8	
安曇野市	473	107	22.6	
佐久穂町	94	21	22.3	
軽井沢町	376	83	22.1	
塩尻市	367	80	21.8	
喬木村	157	34	21.7	
飯島町	305	65	21.3	
富士見町	203	43	21.2	
木祖村	90	19	21.1	
伊那市	803	169	21.0	
白馬村	95	19	20.0	
小川村	59	11	18.6	10～20%未満 24町村
上松町	258	48	18.6	
朝日村	49	9	18.4	
信濃町	98	18	18.4	
山ノ内町	201	35	17.4	
小海町	104	18	17.3	
木曾町	216	37	17.1	
高山村	41	7	17.1	
平谷村	66	11	16.7	
立科町	147	24	16.3	
松川町	202	32	15.8	
川上村	96	15	15.6	
南牧村	71	11	15.5	
青木村	79	12	15.2	
大桑村	120	18	15.0	
御代田町	185	27	14.6	
豊丘村	189	27	14.3	
坂城町	102	14	13.7	
麻績村	53	7	13.2	
阿南町	46	6	13.0	
長和町	168	21	12.5	
筑北村	114	14	12.3	
根羽村	102	12	11.8	
大鹿村	116	13	11.2	
売木村	80	4	5.0	10%未満 2村
生坂村	0	0	0.0	
合計	18,750	4,895	26.1	
全国	590,060	156,722	26.6	



【参考】都道府県審議会等委員に占める女性の割合

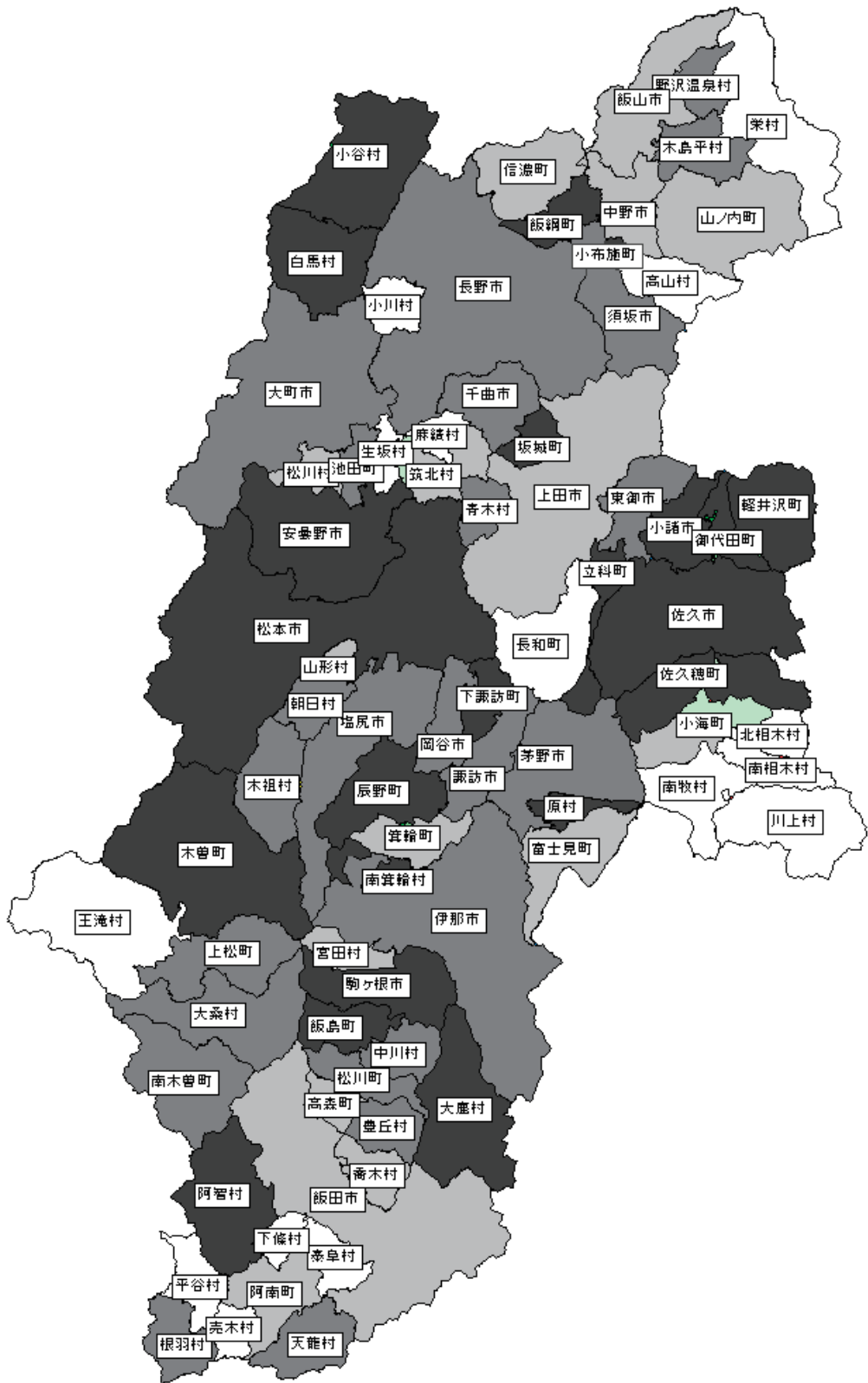
	総数 (人)	うち女性 (人)	女性割合 (%)	備考
長野県	531	188	35.4	H30.4.1現在
全国	38,565	12,531	32.5	H30.4.1現在

(備考) 長野県県民文化部人権・男女共同参画課調べ

全国は、内閣府男女共同参画局「地方公共団体における男女共同参画社会の形成又は女性に関する施策の推進状況（平成30年度）」より作成

### 3. 市町村議会における女性議員の割合 (平成30年4月1日現在)

市町村	総数 (人)	うち女性 (人)	女性割合 (%)		
飯島町	12	5	41.7	20%以上 22市町村	
大鹿村	8	3	37.5		
立科町	12	4	33.3		
白馬村	12	4	33.3		
軽井沢町	16	5	31.3		
安曇野市	22	6	27.3		
原村	11	3	27.3		
松本市	31	8	25.8		
下諏訪町	12	3	25.0		
阿智村	12	3	25.0		
佐久市	26	6	23.1		
佐久穂町	14	3	21.4		
御代田町	14	3	21.4		
辰野町	14	3	21.4		
木曾町	14	3	21.4		
坂城町	14	3	21.4		
小布施町	14	3	21.4		
小諸市	19	4	21.1		
駒ヶ根市	15	3	20.0		
南箕輪村	10	2	20.0		
小谷村	10	2	20.0		
飯綱町	15	3	20.0		
千曲市	22	4	18.2	10~20%未満 24市町村	
池田町	11	2	18.2		
長野市	39	7	17.9		
東御市	18	3	16.7		
伊那市	21	3	14.3		
松川町	14	2	14.3		
豊丘村	14	2	14.3		
諏訪市	15	2	13.3		
大町市	16	2	12.5		
根羽村	8	1	12.5		
天龍村	8	1	12.5		
野沢温泉村	8	1	12.5		
岡谷市	17	2	11.8		
茅野市	18	2	11.1		
塩尻市	18	2	11.1		
木祖村	9	1	11.1		
木島平村	9	1	11.1		
須坂市	20	2	10.0		
青木村	10	1	10.0		
中川村	10	1	10.0		
上松町	10	1	10.0		
南木曾町	10	1	10.0		
大桑村	10	1	10.0		
朝日村	10	1	10.0		
富士見町	11	1	9.1	0%超~10%未満 16市町村	
飯田市	23	2	8.7		
小海町	12	1	8.3		
宮田村	12	1	8.3		
阿南町	12	1	8.3		
喬木村	12	1	8.3		
山形村	12	1	8.3		
筑北村	12	1	8.3		
松川町	12	1	8.3		
信濃町	12	1	8.3		
山ノ内町	13	1	7.7		
高森町	14	1	7.1		
上田市	30	2	6.7		
箕輪町	15	1	6.7		
飯山市	16	1	6.3		
中野市	20	1	5.0		
川上村	12	0	0.0		0% 15町村
南牧村	8	0	0.0		
南相木村	8	0	0.0		
北相木村	8	0	0.0		
長和町	10	0	0.0		
平谷村	8	0	0.0		
下條村	10	0	0.0		
売木村	6	0	0.0		
泰阜村	9	0	0.0		
王滝村	6	0	0.0		
麻績村	8	0	0.0		
生坂村	7	0	0.0		
高山村	11	0	0.0		
小川村	10	0	0.0		
栄村	10	0	0.0		
合計	1,041	146	14.0		
全国	30,101	3,947	13.1		



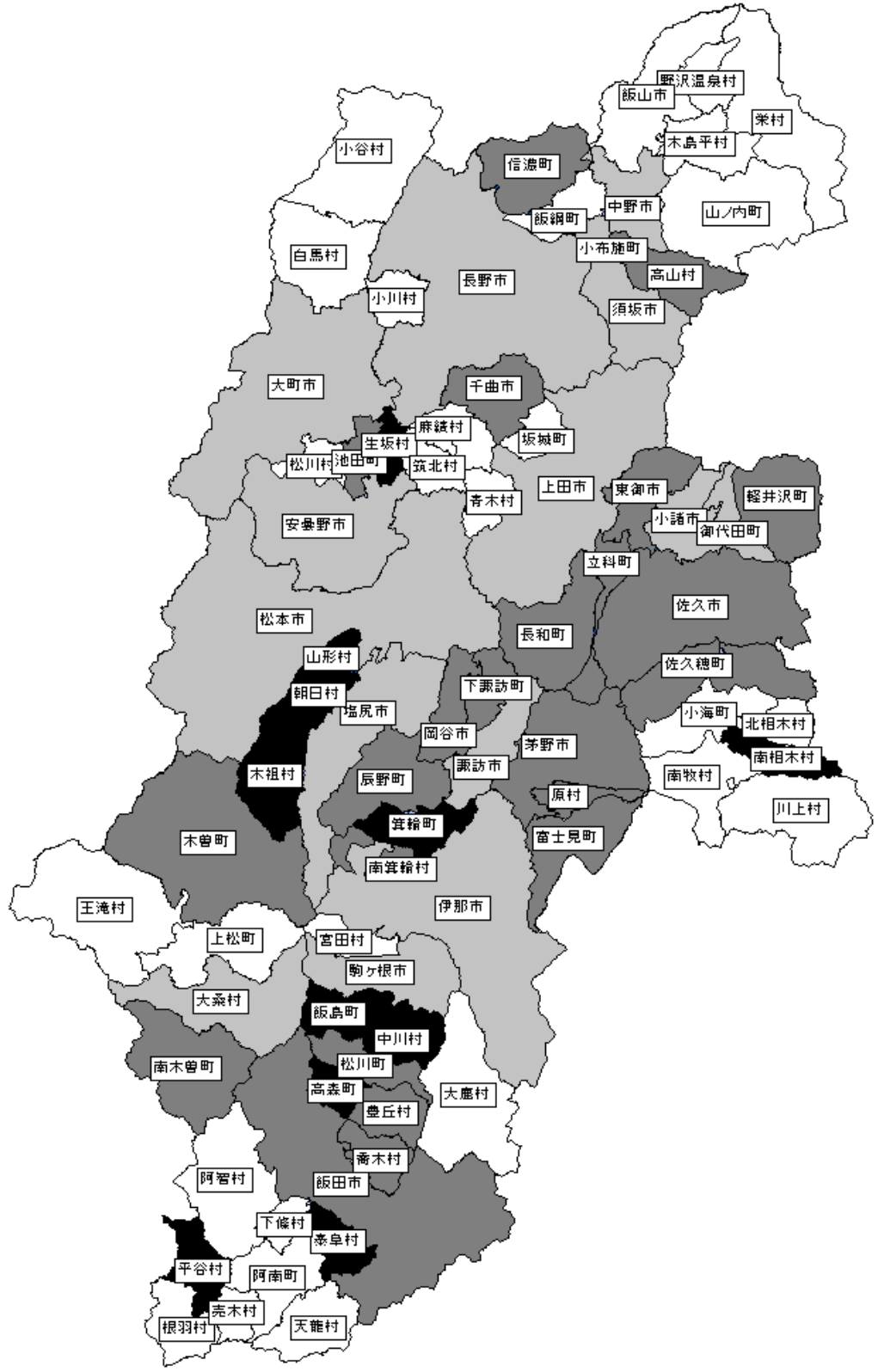
【参考】都道府県議会議員に占める女性の割合

	総数 (人)	うち女性 (人)	女性割合 (%)	備考
長野県	56	5	8.9	H29.12.31現在
全国	2,614	264	10.1	H29.12.31現在

(備考) 長野県県民文化部人権・男女共同参画課調べ  
 全国は、総務省「地方公共団体の議会の議員及び長の所属党派別人員調査等(平成29年12月31日現在)」より作成

# 4. 市町村職員（管理職：課長級以上）に占める女性の割合（平成30年4月1日現在）

市町村	総数 (人)	うち女性 (人)	女性割合 (%)	
生坂村	9	5	55.6	20%以上
朝日村	15	8	53.3	11町村
南相木村	8	3	37.5	
中川村	8	3	37.5	
飯島町	11	4	36.4	
山形村	11	3	27.3	
高森町	8	2	25.0	
平谷村	4	1	25.0	
泰阜村	4	1	25.0	
箕輪町	15	3	20.0	
木祖村	10	2	20.0	
辰野町	11	2	18.2	10~20%未満
南箕輪村	12	2	16.7	24市町村
小布施町	6	1	16.7	
信濃町	12	2	16.7	
軽井沢町	19	3	15.8	
佐久市	98	14	14.3	
富士見町	22	3	13.6	
岡谷市	47	6	12.8	
茅野市	40	5	12.5	
立科町	8	1	12.5	
豊丘村	8	1	12.5	
南木曾町	8	1	12.5	
高山村	8	1	12.5	
飯田市	97	12	12.4	
木曾町	17	2	11.8	
長和町	9	1	11.1	
下諏訪町	9	1	11.1	
原村	9	1	11.1	
喬木村	9	1	11.1	
千曲市	64	7	10.9	
佐久穂町	19	2	10.5	
東御市	40	4	10.0	
松川町	10	1	10.0	
池田町	10	1	10.0	
塩尻市	66	6	9.1	0%超~10%未満
安曇野市	60	5	8.3	14市町村
大桑村	12	1	8.3	
諏訪市	38	3	7.9	
御代田町	13	1	7.7	
松本市	146	11	7.5	
須坂市	49	3	6.1	
上田市	99	6	6.1	
長野市	199	12	6.0	
中野市	46	2	4.3	
駒ヶ根市	28	1	3.6	
伊那市	57	2	3.5	
小諸市	35	1	2.9	
大町市	39	1	2.6	
飯山市	25	0	0.0	0%
小海町	9	0	0.0	28市町村
川上村	9	0	0.0	
南牧村	9	0	0.0	
北相木村	5	0	0.0	
青木村	4	0	0.0	
宮田村	10	0	0.0	
阿南町	6	0	0.0	
阿智村	9	0	0.0	
根羽村	4	0	0.0	
下條村	4	0	0.0	
売木村	5	0	0.0	
天龍村	6	0	0.0	
大鹿村	7	0	0.0	
上松町	8	0	0.0	
玉滝村	7	0	0.0	
麻績村	8	0	0.0	
筑北村	8	0	0.0	
松川村	12	0	0.0	
白馬村	14	0	0.0	
小谷村	6	0	0.0	
坂城町	15	0	0.0	
山ノ内町	15	0	0.0	
木島平村	8	0	0.0	
野沢温泉村	5	0	0.0	
小川村	4	0	0.0	
飯綱町	10	0	0.0	
栄村	9	0	0.0	
合計	1,823	165	9.1	
全国	108,780	15,710	14.7	



【参考】都道府県職員（管理職：課長級以上）に占める女性の割合

	総数 (人)	うち女性 (人)	女性割合 (%)	備考
長野県	837	52	6.2	H30.4.1現在
全国	37,651	3,646	9.7	H30.4.1現在

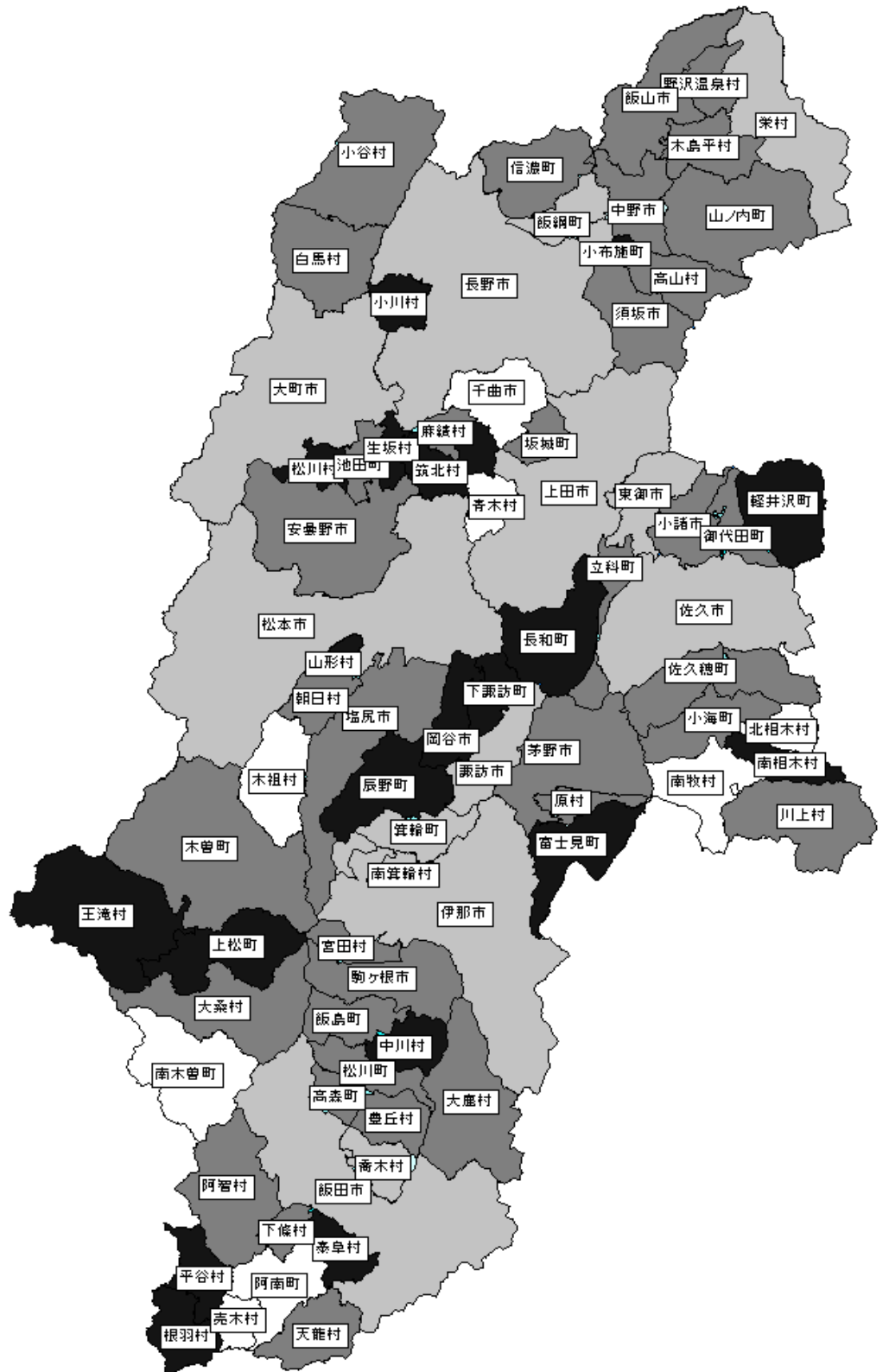
(備考) 警察を含む数

(備考) 長野県県民文化部人権・男女共同参画課調べ  
 全国は、内閣府男女共同参画局「地方公共団体における男女共同参画社会の形成又は女性に関する施策の推進状況（平成30年度）」より作成



## 5. 市町村農業委員に占める女性の割合（平成30年4月1日現在）

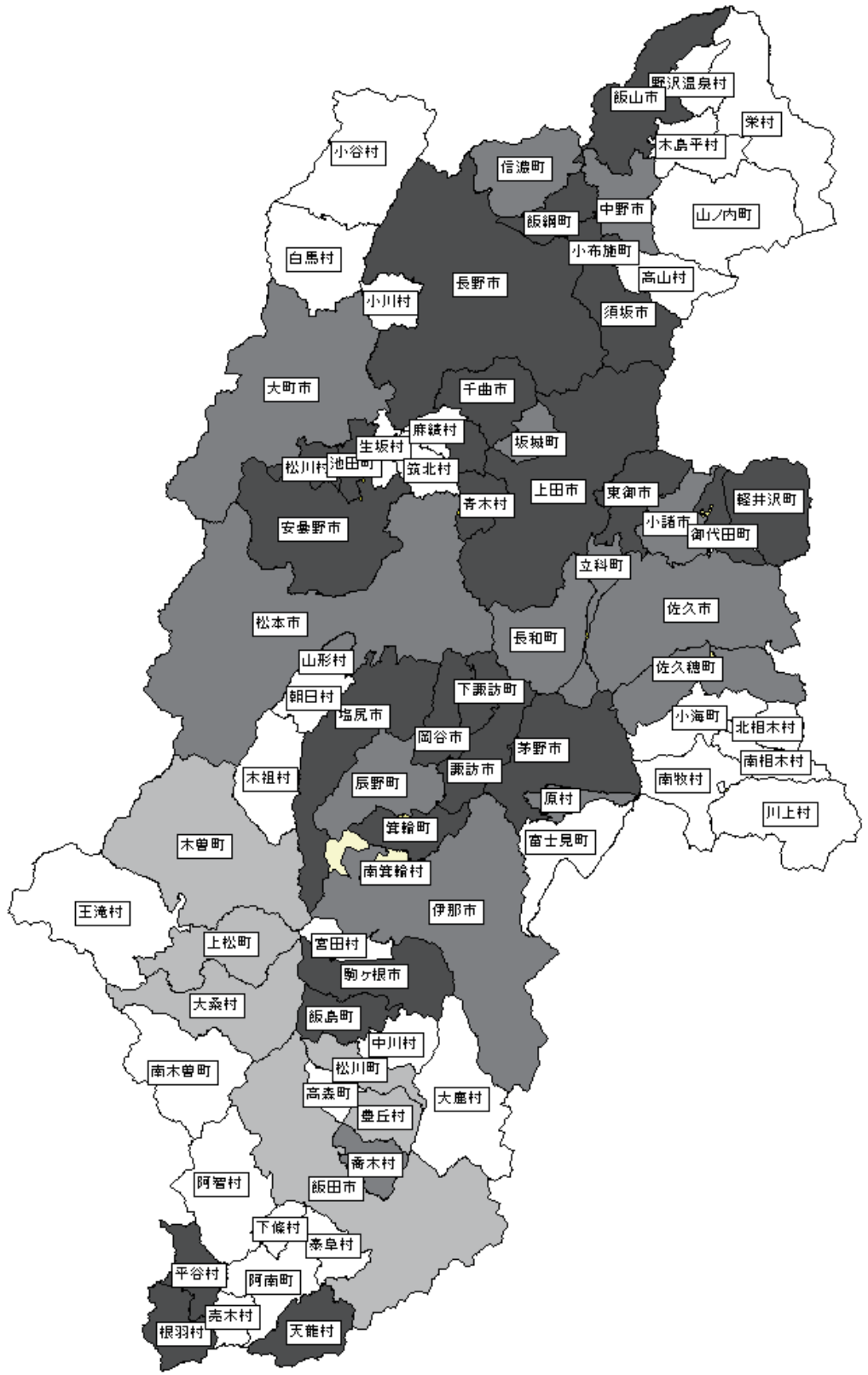
市町村	総数 (人)	うち女性 (人)	女性割合 (%)	
王滝村	8	4	50.0	20%以上 19市町村
平谷村	6	2	33.3	
上松町	9	3	33.3	
小布施町	9	3	33.3	
根羽村	7	2	28.6	
泰阜村	7	2	28.6	
山形村	14	4	28.6	
筑北村	14	4	28.6	
岡谷市	8	2	25.0	
下諏訪町	8	2	25.0	
小川村	8	2	25.0	
軽井沢町	21	5	23.8	
長和町	14	3	21.4	
富士見町	14	3	21.4	
辰野町	14	3	21.4	
中川村	14	3	21.4	
松川村	14	3	21.4	
南相木村	10	2	20.0	
生坂村	10	2	20.0	
松川町	16	3	18.8	
坂城町	16	3	18.8	
原村	11	2	18.2	
天龍村	11	2	18.2	
麻績村	11	2	18.2	
飯山市	17	3	17.6	
川上村	12	2	16.7	
宮田村	12	2	16.7	
下條村	12	2	16.7	
木曾町	12	2	16.7	
池田町	12	2	16.7	
小谷村	12	2	16.7	
高山村	12	2	16.7	
山ノ内町	18	3	16.7	
野沢温泉村	6	1	16.7	
信濃町	12	2	16.7	
塩尻市	19	3	15.8	
高森町	19	3	15.8	
豊丘村	19	3	15.8	
須崎市	14	2	14.3	
小海町	14	2	14.3	
御代田町	14	2	14.3	
阿智村	14	2	14.3	
白馬村	14	2	14.3	
佐久穂町	22	3	13.6	
朝日村	15	2	13.3	
立科町	16	2	12.5	
飯島町	16	2	12.5	
駒ヶ根市	25	3	12.0	
小諸市	26	3	11.5	
茅野市	18	2	11.1	
大鹿村	9	1	11.1	
安曇野市	48	5	10.4	
中野市	20	2	10.0	
大桑村	10	1	10.0	
木島平村	10	1	10.0	
箕輪町	22	2	9.1	0%超~10%未満 14市町村
南箕輪村	11	1	9.1	
東御市	23	2	8.7	
松本市	48	4	8.3	
飯綱町	24	2	8.3	
飯田市	38	3	7.9	
大町市	28	2	7.1	
栄村	14	1	7.1	
喬木村	15	1	6.7	
佐久市	47	3	6.4	
伊那市	33	2	6.1	
諏訪市	23	1	4.3	
上田市	47	2	4.3	
長野市	24	1	4.2	
千曲市	15	0	0.0	
南牧村	8	0	0.0	
北相木村	9	0	0.0	
青木村	12	0	0.0	
阿南町	21	0	0.0	
売木村	9	0	0.0	
南木曾町	13	0	0.0	
木祖村	10	0	0.0	
合計	1,267	162	12.8	
全国	26,119	2,773	10.6	



(備考) 長野県県民文化部人権・男女共同参画課調べ  
 全国は、農林水産省調べ（平成29年10月1日現在）

## 6. 市町村防災会議に占める女性の割合 (平成30年4月1日現在)

市町村	総数 (人)	うち女性 (人)	女性割合 (%)	
諏訪市	34	8	23.5	10%以上
塩尻市	34	7	20.6	25市町村
飯島町	40	7	17.5	
東御市	30	5	16.7	
天龍村	27	4	14.8	
青木村	34	5	14.7	
池田町	28	4	14.3	
茅野市	43	6	14.0	
須坂市	36	5	13.9	
岡谷市	29	4	13.8	
駒ヶ根市	38	5	13.2	
安曇野市	38	5	13.2	
千曲市	31	4	12.9	
下諏訪町	31	4	12.9	
軽井沢町	39	5	12.8	
御代田町	32	4	12.5	
上田市	45	5	11.1	
飯綱町	27	3	11.1	
飯山市	28	3	10.7	
根羽村	28	3	10.7	
長野市	57	6	10.5	
松川村	19	2	10.5	
箕輪町	30	3	10.0	
平谷村	10	1	10.0	
小布施町	20	2	10.0	
佐久穂町	21	2	9.5	5~10%未満
喬木村	22	2	9.1	15市町村
伊那市	36	3	8.3	
立科町	24	2	8.3	
中野市	37	3	8.1	
佐久市	40	3	7.5	
原村	15	1	6.7	
辰野町	30	2	6.7	
坂城町	30	2	6.7	
小諸市	32	2	6.3	
松本市	53	3	5.7	
大町市	36	2	5.6	
長和町	60	3	5.0	
山形村	20	1	5.0	
信濃町	20	1	5.0	
大桑村	22	1	4.5	0%超~5%未満
南箕輪村	23	1	4.3	7市町村
木曾町	25	1	4.0	
上松町	29	1	3.4	
豊丘村	75	2	2.7	
飯田市	40	1	2.5	
松川町	40	1	2.5	
小海町	0	0	0.0	0%
川上村	30	0	0.0	30町村
南牧村	14	0	0.0	
南相木村	10	0	0.0	
北相木村	8	0	0.0	
富士見町	25	0	0.0	
中川村	20	0	0.0	
宮田村	14	0	0.0	
高森町	0	0	0.0	
阿南町	10	0	0.0	
阿智村	14	0	0.0	
下條村	13	0	0.0	
売木村	11	0	0.0	
泰阜村	8	0	0.0	
大鹿村	15	0	0.0	
南木曾町	0	0	0.0	
木祖村	36	0	0.0	
王滝村	13	0	0.0	
麻績村	0	0	0.0	
生坂村	0	0	0.0	
朝日村	0	0	0.0	
筑北村	18	0	0.0	
白馬村	24	0	0.0	
小谷村	19	0	0.0	
高山村	0	0	0.0	
山ノ内町	26	0	0.0	
木島平村	15	0	0.0	
野沢温泉村	0	0	0.0	
小川村	16	0	0.0	
栄村	0	0	0.0	
合計	1,897	150	7.9	



【参考】都道府県防災会議に占める女性の割合

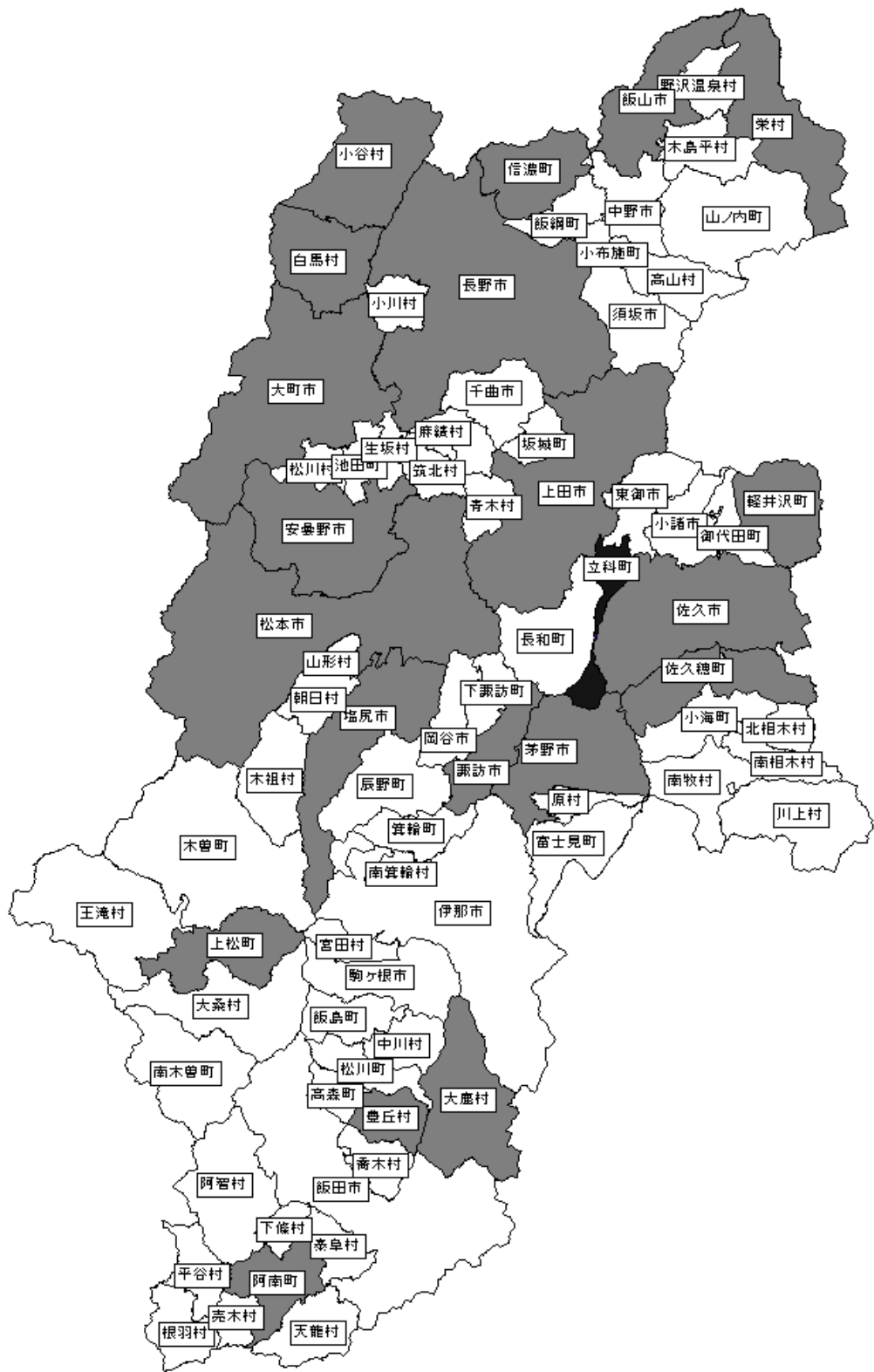
	総数 (人)	うち女性 (人)	女性割合 (%)	備考
長野県	67	10	14.9	H30.4.1現在
全国	2,882	453	15.7	H30.4.1現在

(備考) 長野県県民文化部人権・男女共同参画課調べ

全国は、内閣府男女共同参画局「地方公共団体における男女共同参画社会の形成又は女性に関する施策の推進状況(平成30年度)」より作成

# 7. 自治会長（区長）に占める女性の割合（平成30年4月1日現在）

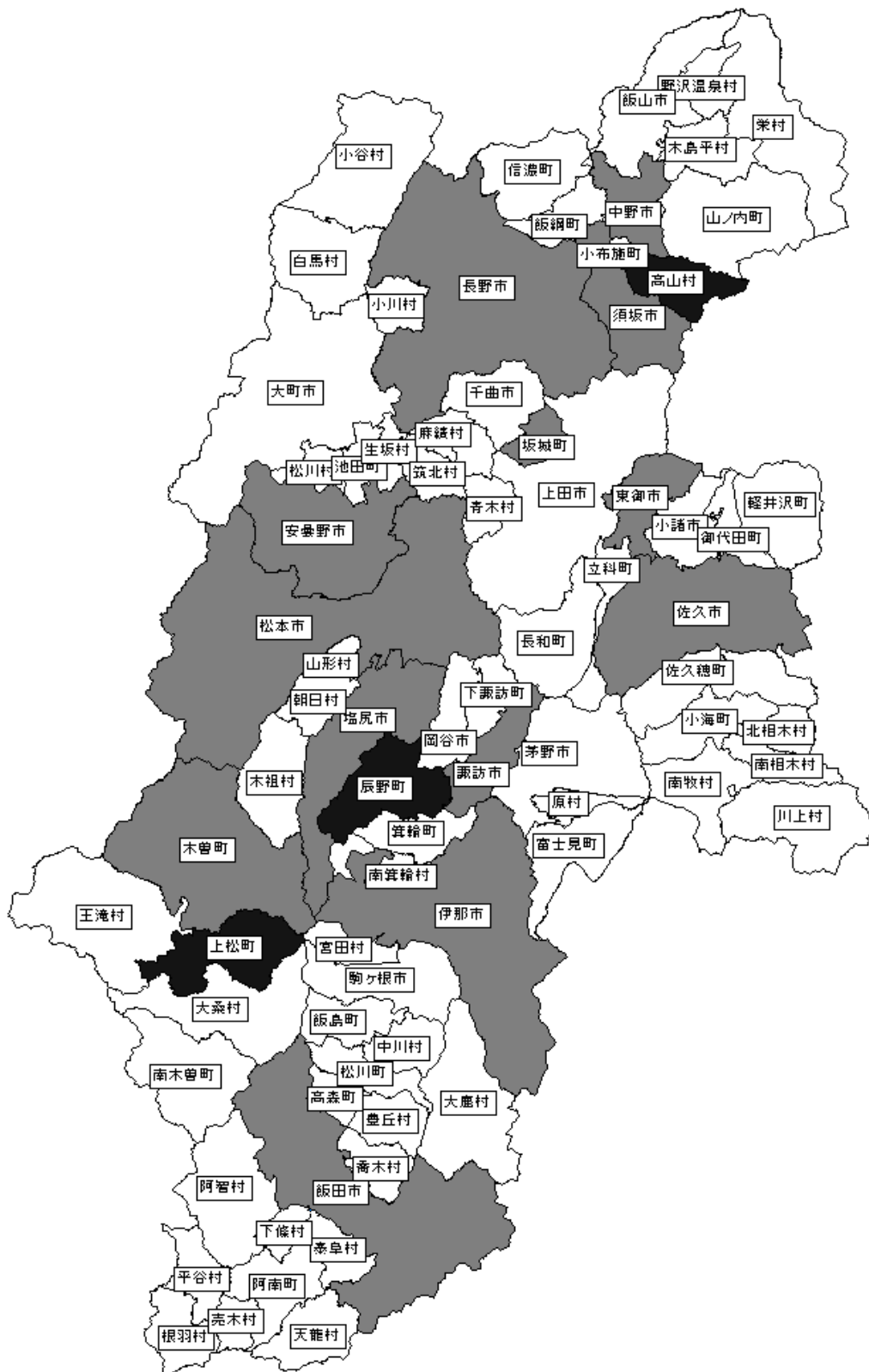
市町村	総数 (人)	女性割合 (%)	
		うち女性 (人)	女性割合 (%)
立科町	16	1	6.3
大鹿村	27	1	3.7
軽井沢町	30	1	3.3
阿南町	60	2	3.3
白馬村	30	1	3.3
栄村	31	1	3.2
上松町	38	1	2.6
上田市	240	6	2.5
安曇野市	83	2	2.4
松本市	488	11	2.3
諏訪市	90	2	2.2
信濃町	95	2	2.1
大町市	97	2	2.1
小谷村	52	1	1.9
豊丘村	56	1	1.8
佐久穂町	58	1	1.7
塩尻市	66	1	1.5
茅野市	104	1	1.0
飯山市	108	1	0.9
長野市	477	3	0.6
佐久市	240	1	0.4
岡谷市	21	0	0.0
飯田市	20	0	0.0
須坂市	69	0	0.0
小諸市	68	0	0.0
伊那市	89	0	0.0
駒ヶ根市	16	0	0.0
中野市	76	0	0.0
千曲市	71	0	0.0
東御市	67	0	0.0
小海町	35	0	0.0
川上村	8	0	0.0
南牧村	6	0	0.0
南相木村	0	0	0.0
北相木村	0	0	0.0
御代田町	21	0	0.0
青木村	12	0	0.0
長和町	16	0	0.0
下諏訪町	10	0	0.0
富士見町	39	0	0.0
原村	15	0	0.0
辰野町	17	0	0.0
箕輪町	15	0	0.0
飯島町	4	0	0.0
南箕輪村	12	0	0.0
中川村	27	0	0.0
宮田村	11	0	0.0
松川町	72	0	0.0
高森町	24	0	0.0
阿智村	8	0	0.0
平谷村	10	0	0.0
根羽村	1	0	0.0
下條村	15	0	0.0
売木村	7	0	0.0
天龍村	0	0	0.0
泰阜村	19	0	0.0
喬木村	8	0	0.0
南木曾町	7	0	0.0
木祖村	22	0	0.0
王滝村	9	0	0.0
大桑村	44	0	0.0
木曾町	4	0	0.0
麻績村	28	0	0.0
生坂村	10	0	0.0
山形村	6	0	0.0
朝日村	5	0	0.0
筑北村	21	0	0.0
池田町	33	0	0.0
松川村	17	0	0.0
坂城町	27	0	0.0
小布施町	27	0	0.0
高山村	26	0	0.0
山ノ内町	16	0	0.0
木島平村	26	0	0.0
野沢温泉村	20	0	0.0
小川村	19	0	0.0
飯綱町	27	0	0.0
合計	3,789	43	1.1
全国	234,283	12,997	5.5



(備考) 長野県県民文化部長官・男女共同参画課調べ  
 全国は、内閣府男女共同参画局「地方公共団体における男女共同参画社会の形成又は女性に関する施策の推進状況（平成30年度）」より作成

## 8. 公民館長に占める女性の割合（平成30年4月1日現在）

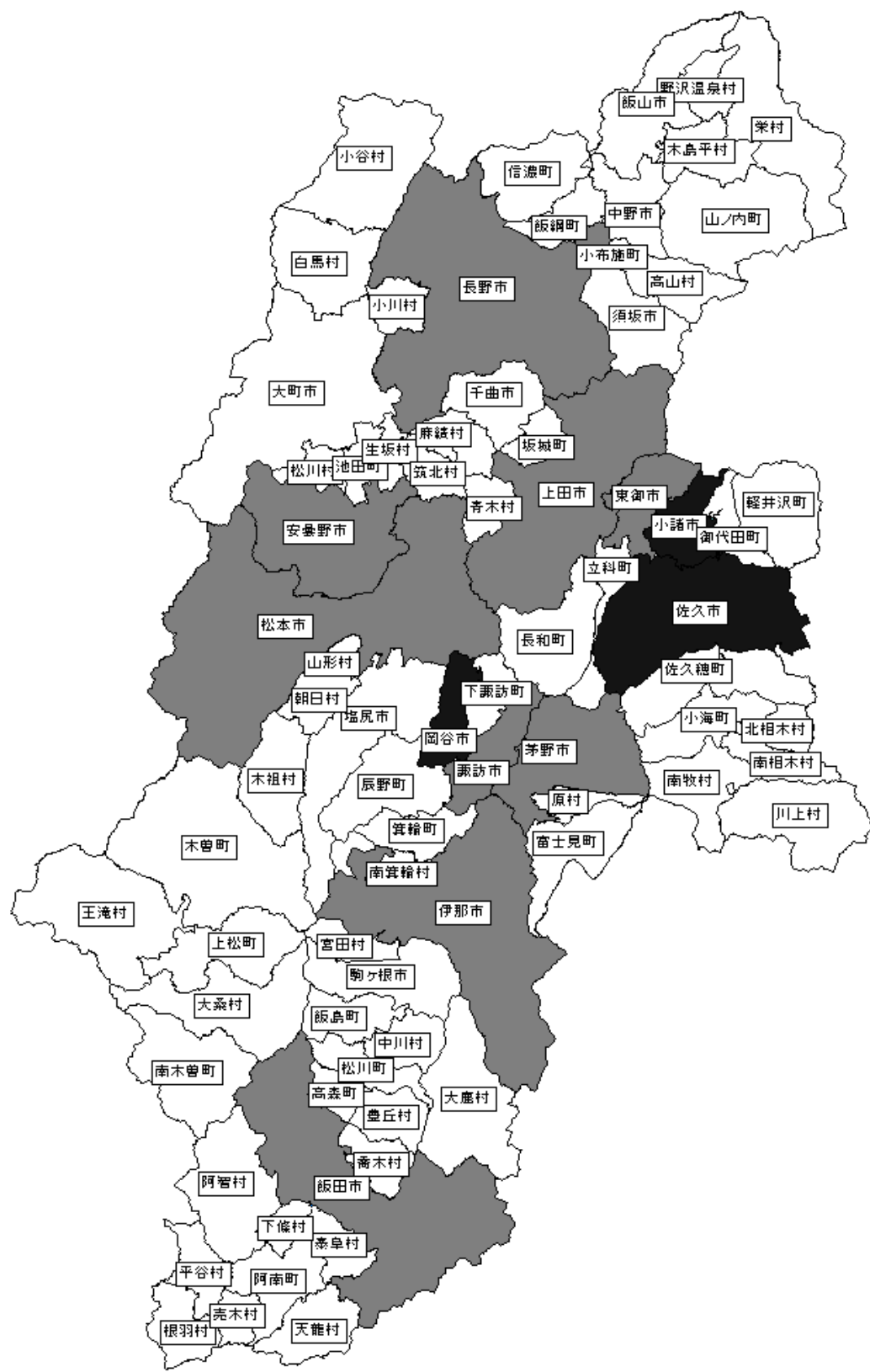
市町村	総数 (人)	うち女性 (人)	女性割合 (%)	
辰野町	1	1	100.0	100%
上松町	1	1	100.0	3町村
高山村	1	1	100.0	
木曾町	4	2	50.0	0%超～100%未満
中野市	4	1	25.0	13市町
諏訪市	5	1	20.0	
須城市	10	2	20.0	
東御市	5	1	20.0	
安曇野市	6	1	16.7	
佐久市	8	1	12.5	
飯田市	20	2	10.0	
伊那市	14	1	7.1	
長野市	29	2	6.9	
松本市	36	2	5.6	
塩尻市	76	3	3.9	
坂城町	27	1	3.7	
上田市	6	0	0.0	0%
岡谷市	3	0	0.0	61市町村
小諸市	1	0	0.0	
駒ヶ根市	3	0	0.0	
大町市	6	0	0.0	
飯山市	11	0	0.0	
茅野市	1	0	0.0	
千曲市	6	0	0.0	
小海町	1	0	0.0	
川上村	1	0	0.0	
南牧村	1	0	0.0	
南相木村	1	0	0.0	
北相木村	1	0	0.0	
佐久穂町	1	0	0.0	
軽井沢町	1	0	0.0	
御代田町	1	0	0.0	
立科町	1	0	0.0	
青木村	1	0	0.0	
長和町	1	0	0.0	
下諏訪町	1	0	0.0	
富士見町	1	0	0.0	
原村	2	0	0.0	
箕輪町	15	0	0.0	
飯島町	4	0	0.0	
南箕輪村	1	0	0.0	
中川村	1	0	0.0	
宮田村	1	0	0.0	
松川町	1	0	0.0	
高森町	1	0	0.0	
阿南町	4	0	0.0	
阿智村	7	0	0.0	
平谷村	1	0	0.0	
根羽村	1	0	0.0	
下條村	1	0	0.0	
売木村	1	0	0.0	
天龍村	1	0	0.0	
泰阜村	1	0	0.0	
喬木村	1	0	0.0	
豊丘村	1	0	0.0	
大鹿村	1	0	0.0	
南木曾町	8	0	0.0	
木祖村	1	0	0.0	
王滝村	1	0	0.0	
大桑村	1	0	0.0	
麻績村	1	0	0.0	
生坂村	1	0	0.0	
山形村	1	0	0.0	
朝日村	1	0	0.0	
筑北村	1	0	0.0	
池田町	1	0	0.0	
松川村	1	0	0.0	
白馬村	1	0	0.0	
小谷村	1	0	0.0	
小布施町	1	0	0.0	
山ノ内町	5	0	0.0	
木島平村	1	0	0.0	
野沢温泉村	1	0	0.0	
信濃町	1	0	0.0	
小川村	1	0	0.0	
飯綱町	1	0	0.0	
栄村	1	0	0.0	
合計	375	23	6.1	



(備考) 長野県県民文化部人権・男女共同参画課調べ

# 9. 公立小・中学校のPTA会長に占める女性の割合 (平成30年4月1日現在)

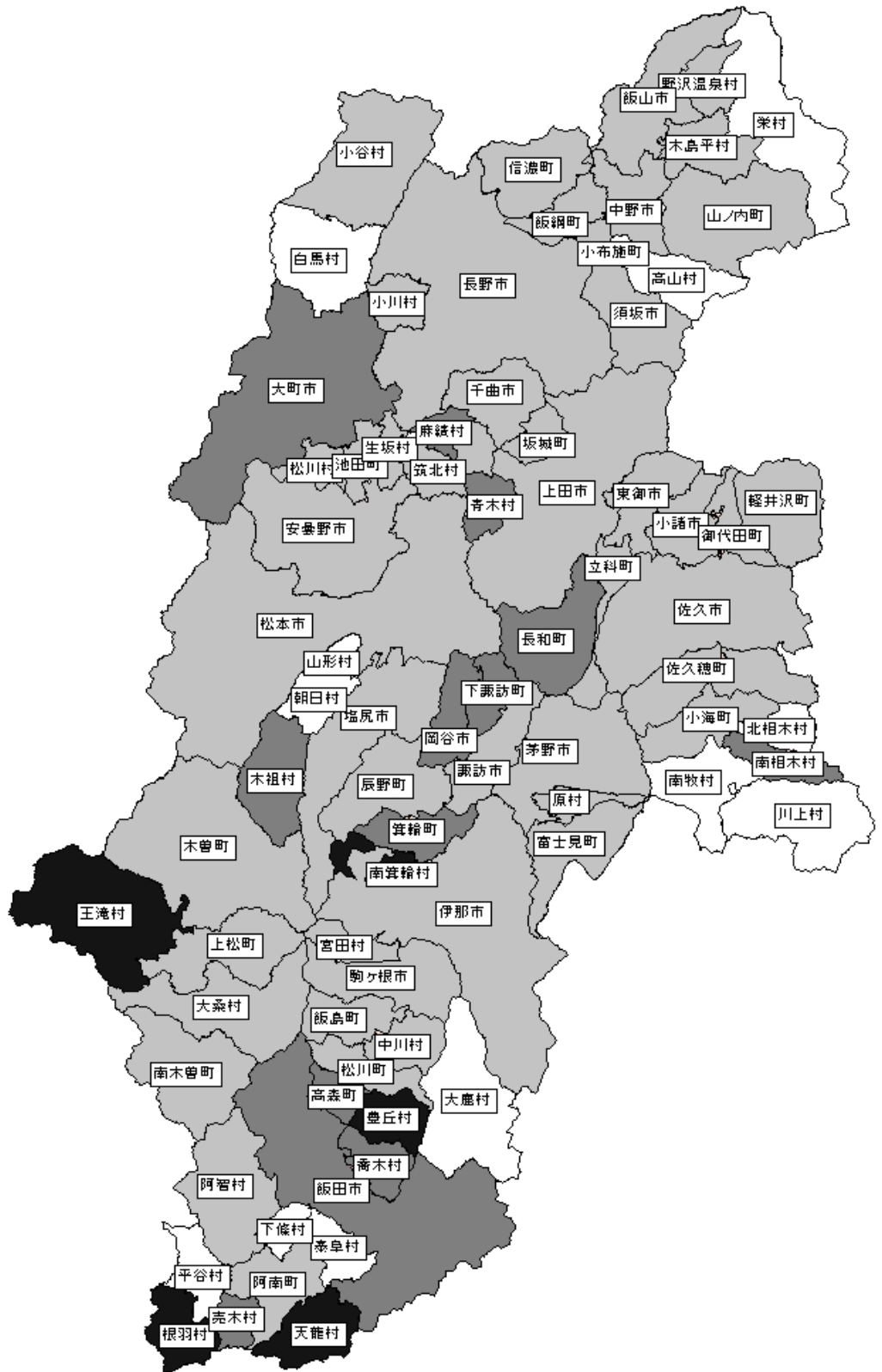
市町村	総数 (人)	うち女性 (人)	女性割合 (%)	
小諸市	8	3	37.5	20%以上
佐久市	24	5	20.8	3市
岡谷市	10	2	20.0	
茅野市	13	2	15.4	0%超～20%未満
東御市	7	1	14.3	9市
長野市	78	8	10.3	
諏訪市	11	1	9.1	
松本市	45	4	8.9	
上田市	35	3	8.6	
伊那市	21	1	4.8	
安曇野市	24	1	4.2	
飯田市	38	1	2.6	
須坂市	15	0	0.0	0%
駒ヶ根市	7	0	0.0	65市町村
中野市	15	0	0.0	
大町市	8	0	0.0	
飯山市	9	0	0.0	
塩尻市	15	0	0.0	
千曲市	13	0	0.0	
小海町	2	0	0.0	
川上村	3	0	0.0	
南牧村	3	0	0.0	
南相木村	1	0	0.0	
北相木村	1	0	0.0	
佐久穂町	2	0	0.0	
軽井沢町	4	0	0.0	
御代田町	3	0	0.0	
立科町	2	0	0.0	
青木村	2	0	0.0	
長和町	2	0	0.0	
下諏訪町	5	0	0.0	
富士見町	4	0	0.0	
原村	2	0	0.0	
辰野町	6	0	0.0	
箕輪町	6	0	0.0	
飯島町	3	0	0.0	
南箕輪村	3	0	0.0	
中川村	3	0	0.0	
宮田村	2	0	0.0	
松川町	3	0	0.0	
高森町	3	0	0.0	
阿南町	5	0	0.0	
阿智村	6	0	0.0	
平谷村	1	0	0.0	
根羽村	1	0	0.0	
下條村	2	0	0.0	
売木村	1	0	0.0	
天龍村	1	0	0.0	
泰阜村	1	0	0.0	
喬木村	3	0	0.0	
豊丘村	3	0	0.0	
大鹿村	1	0	0.0	
上松町	3	0	0.0	
南木曾町	2	0	0.0	
木曾町	2	0	0.0	
王滝村	1	0	0.0	
大桑村	2	0	0.0	
南木曾町	2	0	0.0	
木曾町	6	0	0.0	
麻績村	2	0	0.0	
生坂村	2	0	0.0	
山形村	1	0	0.0	
朝日村	2	0	0.0	
筑北村	3	0	0.0	
池田町	3	0	0.0	
松川村	2	0	0.0	
白馬村	3	0	0.0	
小谷村	2	0	0.0	
坂城町	4	0	0.0	
小布施町	2	0	0.0	
高山村	2	0	0.0	
山ノ内町	4	0	0.0	
木島平村	2	0	0.0	
野沢温泉村	2	0	0.0	
信濃町	1	0	0.0	
小川村	2	0	0.0	
飯綱町	3	0	0.0	
栄村	2	0	0.0	
合計	546	32	5.9	



(備考) 長野県県民文化部人権・男女共同参画課調べ

# 10. 市町村消防団員に占める女性の割合 (平成29年4月1日現在)

市町村	総数 (人)	女性割合 (%)	
		女性 (人)	(%)
南箕輪村	209	34	16.3
天龍村	55	8	14.5
王滝村	73	9	12.3
根羽村	49	5	10.2
豊丘村	139	14	10.1
青相木村	60	5	8.3
麻績村	135	11	8.1
木祖村	163	13	8.0
高森町	206	16	7.8
岡谷市	540	39	7.2
長和町	265	19	7.2
売木村	43	3	7.0
下諏訪町	263	18	6.8
飯田市	1,196	78	6.5
喬木村	159	10	6.3
箕輪町	414	26	6.3
青木村	235	13	5.5
大町市	687	35	5.1
辰野町	495	24	4.8
池田町	227	11	4.8
安曇野市	940	45	4.8
阿智村	217	10	4.6
中川村	178	8	4.5
宮田村	255	11	4.3
大桑村	164	7	4.3
松本市	2,030	84	4.1
松川町	291	12	4.1
上田市	2,097	84	4.0
生坂村	125	5	4.0
飯綱町	478	17	3.6
須坂市	872	31	3.6
松川村	200	7	3.5
飯島町	266	9	3.4
信濃町	386	12	3.1
御代田町	298	8	2.7
東御市	784	21	2.7
小諸市	833	22	2.6
伊那市	951	25	2.6
木曾町	355	9	2.5
佐久市	1,810	44	2.4
中野市	1,124	26	2.3
野沢温泉村	177	4	2.3
小海町	179	4	2.2
阿南町	179	4	2.2
塩尻市	870	19	2.2
駒ヶ根市	600	13	2.2
原村	190	4	2.1
南木曾町	297	6	2.0
千曲市	794	16	2.0
上松町	150	3	2.0
長野市	3,427	68	2.0
坂城町	265	5	1.9
木島平村	290	5	1.7
軽井沢町	294	5	1.7
立科町	376	6	1.6
諏訪市	852	13	1.5
茅野市	941	13	1.4
筑北村	235	3	1.3
小川村	179	2	1.1
小谷村	259	2	0.8
山ノ内町	412	3	0.7
飯山市	838	6	0.7
佐久穂町	419	3	0.7
富士見町	349	2	0.6
川上村	264	0	0.0
南牧村	156	0	0.0
北相木村	61	0	0.0
平谷村	33	0	0.0
下條村	150	0	0.0
黍阜村	88	0	0.0
大鹿村	40	0	0.0
山形村	180	0	0.0
朝日村	162	0	0.0
白馬村	248	0	0.0
小布施町	183	0	0.0
高山村	194	0	0.0
栄村	232	0	0.0
合計	34,830	1,097	3.1



(備考) 「消防防災震災対策現況調査 (平成29年度)」より作成