

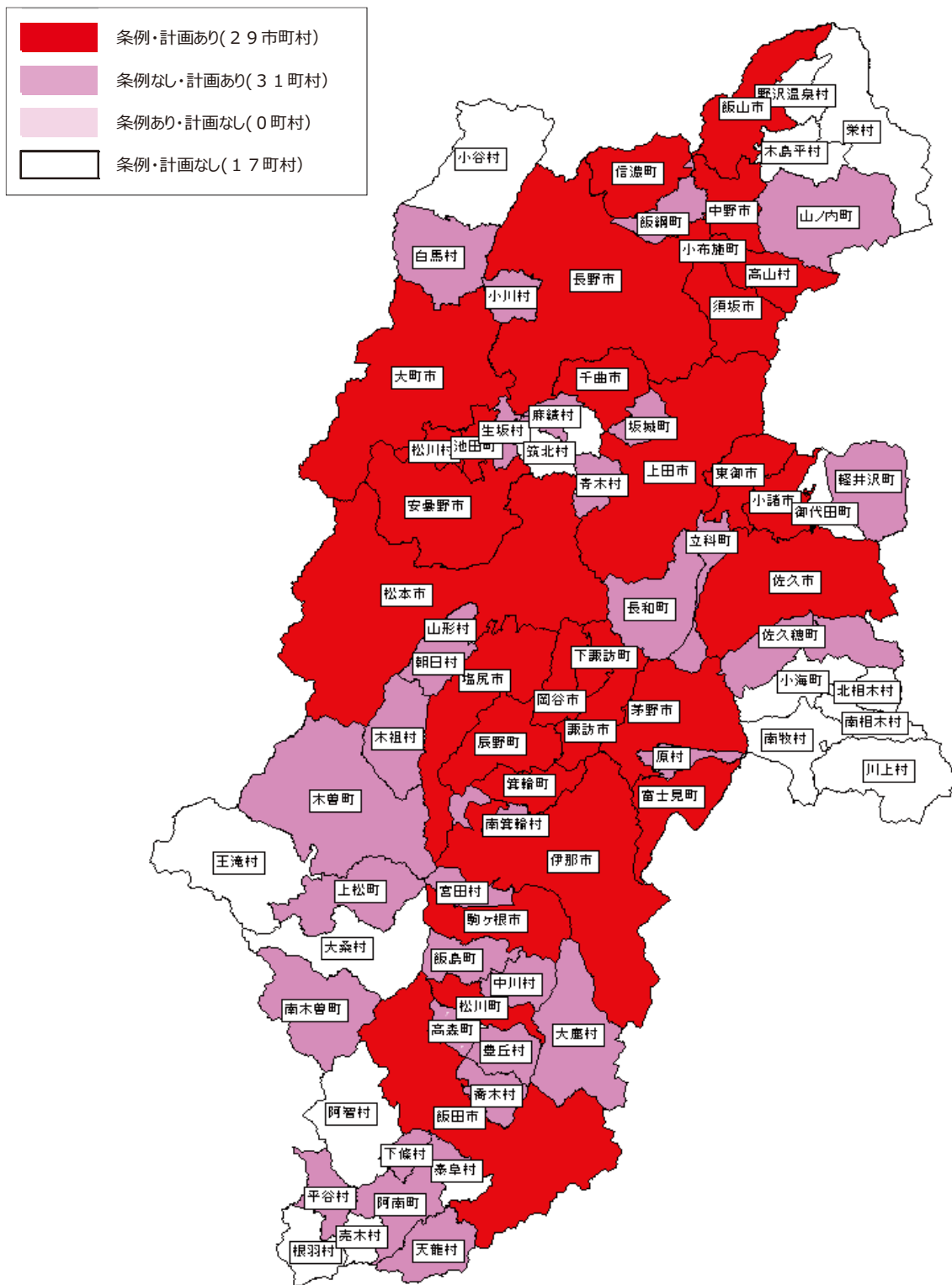
7 市町村における女性の参画状況マップ

1. 市町村男女共同参画条例制定・計画策定状況
2. 市町村審議会等委員に占める女性の割合
3. 市町村議会における女性議員の割合
4. 市町村職員(管理職:課長級以上)に占める女性の割合
5. 市町村農業委員に占める女性の割合
6. 市町村防災会議に占める女性の割合
7. 自治会長(区長)に占める女性の割合
8. 公民館長に占める女性の割合
9. 公立小・中学校のPTA会長に占める女性の割合
10. 市町村消防団員に占める女性の割合

※1～9：令和3年4月1日現在

10：令和2年4月1日現在

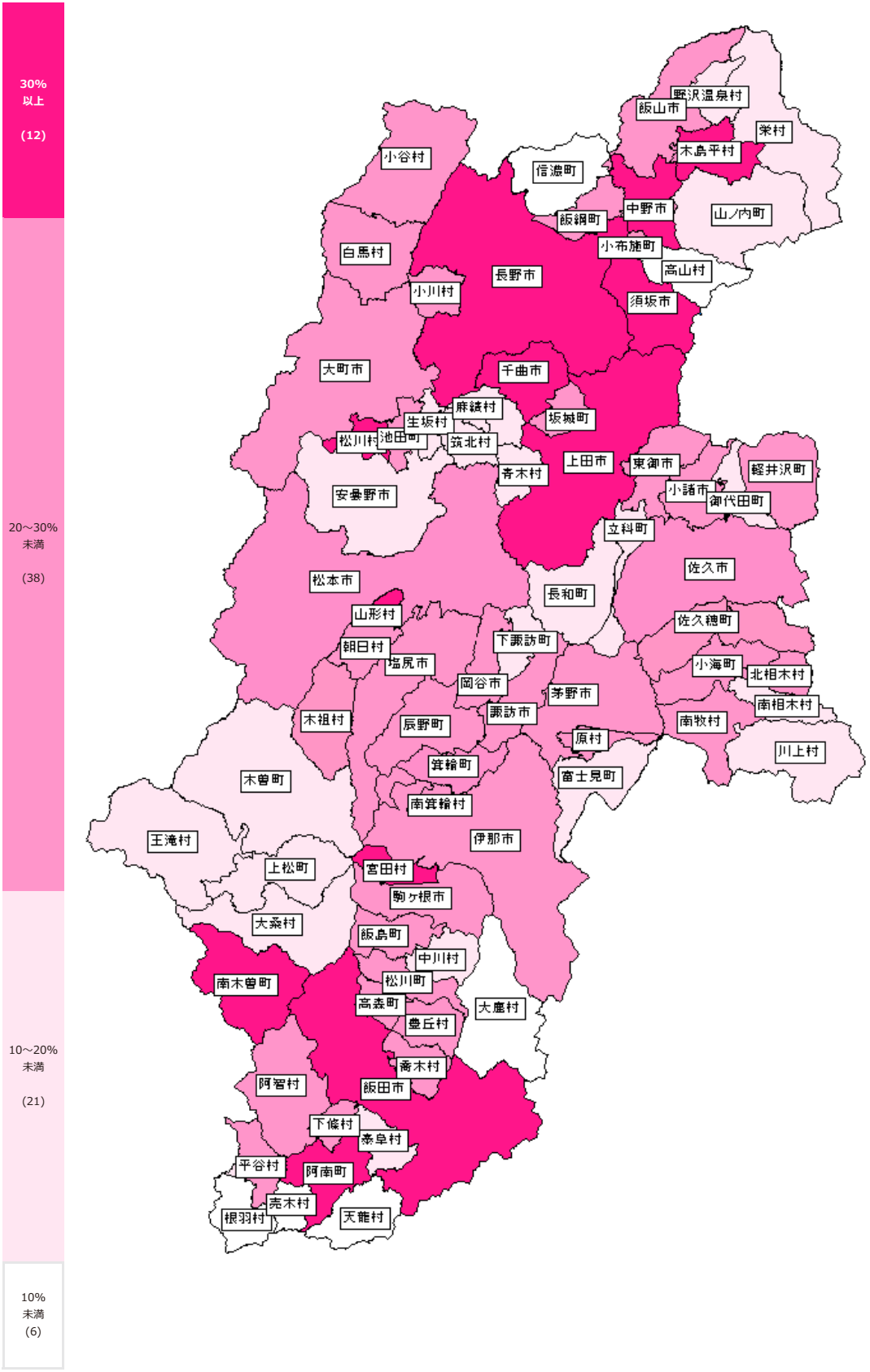
1. 市町村男女共同参画条例制定・計画策定状況（令和3年4月1日現在）



(備考) 内閣府男女共同参画局「地方公共団体における男女共同参画社会の形成又は女性に関する施策の推進状況（令和3年度）」より作成

2. 市町村審議会等委員に占める女性の割合（令和3年4月1日現在）

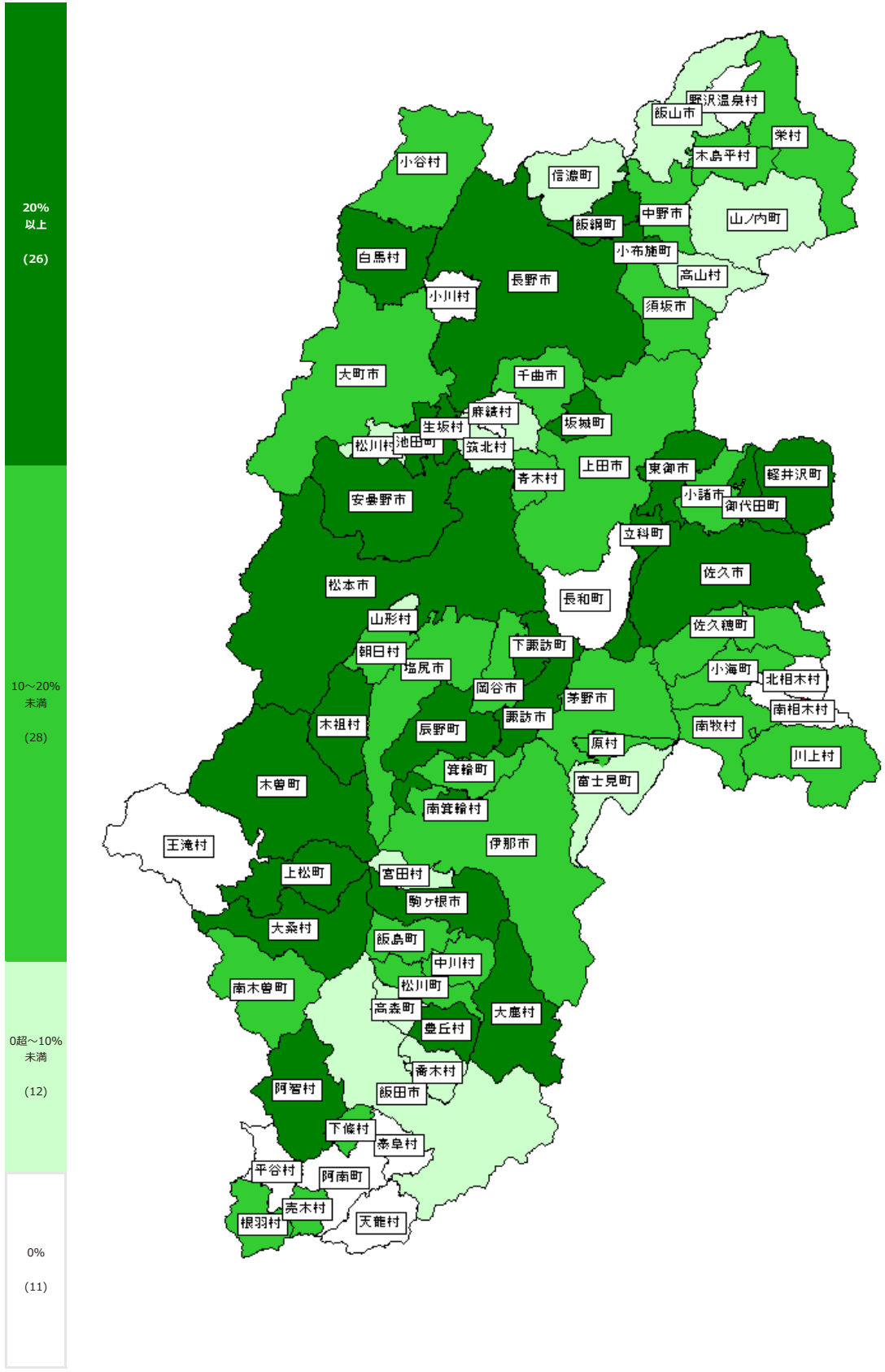
市町村名	女性 実数 (人)	女性 割合 (%)
南木曾町	96	45.7
山形村	24	43.6
松川村	34	38.2
上田市	331	37.0
須坂市	202	35.9
阿南町	27	35.1
木島平村	30	34.5
飯田市	511	34.4
長野市	397	32.6
千曲市	85	31.1
宮田村	121	30.2
中野市	133	30.0
高森町	36	29.8
諏訪市	108	29.7
駒ヶ根市	87	29.7
原村	76	29.5
阿智村	32	29.4
松川町	48	28.9
小諸市	115	28.4
軽井沢町	112	28.4
佐久穂町	24	27.9
小谷村	20	27.4
岡谷市	80	27.3
塩尻市	40	27.2
北相木村	19	27.1
小布施町	19	27.1
東御市	37	26.6
佐久市	168	26.1
小川村	53	25.2
平谷村	1	25.0
池田町	14	25.0
飯山市	58	24.5
茅野市	50	23.9
箕輪町	74	23.8
豊丘村	58	23.6
飯綱町	17	23.3
坂城町	28	22.8
小海町	10	22.7
大町市	102	22.4
松本市	233	22.2
南箕輪村	61	22.2
白馬村	29	22.0
辰野町	40	21.4
飯島町	41	21.2
朝日村	82	21.2
喬木村	34	20.7
木祖村	17	20.7
南牧村	18	20.5
伊那市	160	20.3
下條村	21	20.0
立科町	39	19.9
中川村	42	19.8
南相木村	19	19.6
王滝村	9	19.6
上松町	69	19.2
下諏訪町	35	18.9
山ノ内町	6	18.2
安曇野市	93	18.1
富士見町	42	18.1
泰阜村	14	17.7
栄村	13	17.6
野沢温泉村	18	17.1
青木村	13	16.7
御代田町	34	16.5
木曾町	34	16.2
川上村	15	16.0
大桑村	16	15.4
生坂村	9	13.4
筑北村	13	12.5
長和町	18	11.5
麻績村	6	11.3
大鹿村	11	9.2
高山村	4	8.9
売木村	3	7.9
信濃町	2	7.1
天龍村	2	6.9
根羽村	2	3.1
合計	4,794	26.1



（備考）内閣府男女共同参画局「地方公共団体における男女共同参画社会の形成又は女性に関する施策の推進状況（令和3年度）」より作成

3. 市町村議会における女性議員の割合（令和3年4月1日現在）

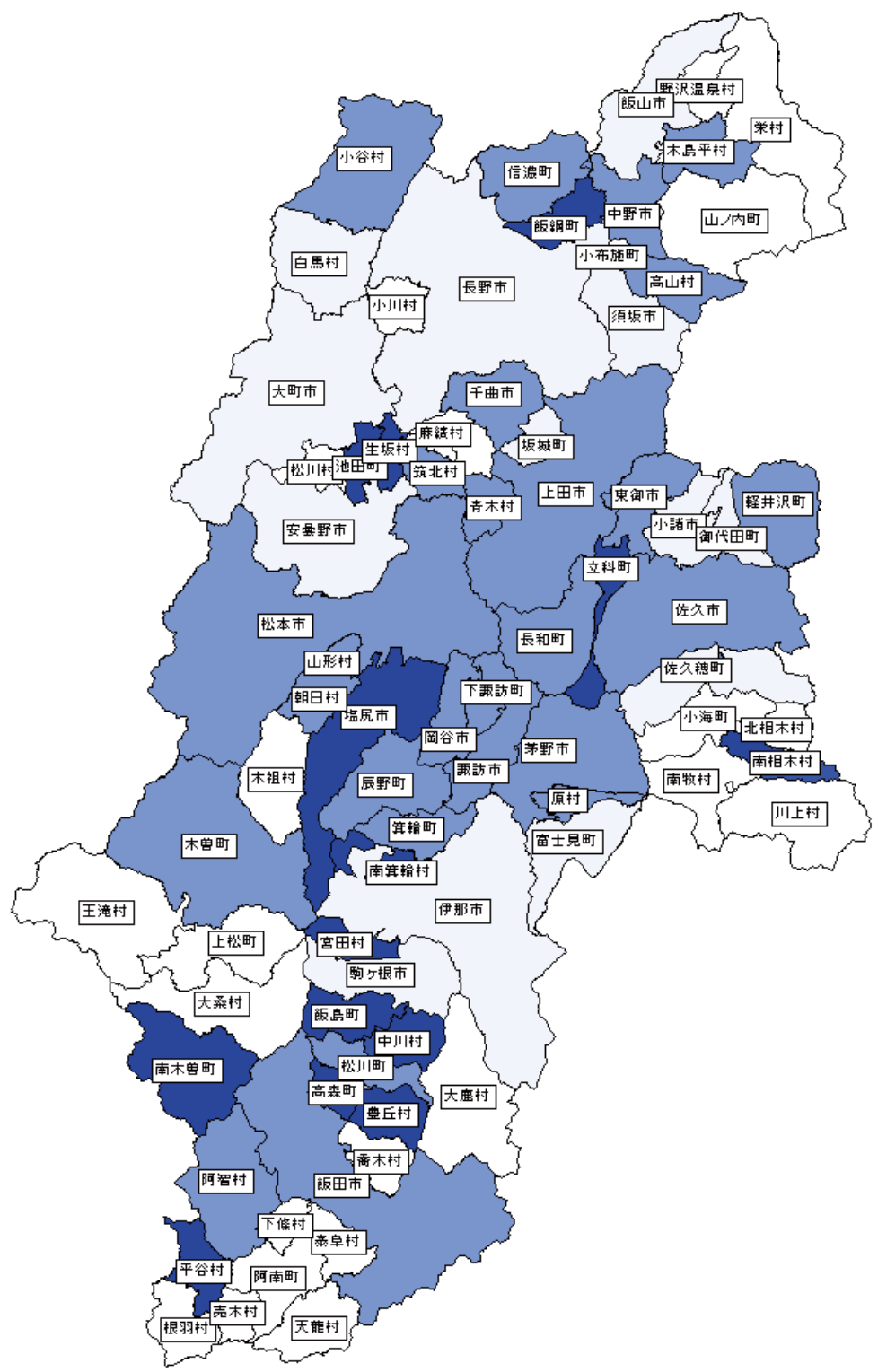
市町村名	女性 実数 (人)	女性 割合 (%)
大鹿村	3	37.5
御代田町	5	35.7
松本市	11	35.5
諏訪市	5	33.3
下諏訪町	4	30.8
南箕輪村	3	30.0
安曇野市	6	28.6
東御市	5	27.8
駒ヶ根市	4	26.7
軽井沢町	4	26.7
立科町	3	25.0
辰野町	3	25.0
阿智村	3	25.0
生坂村	2	25.0
池田町	3	25.0
白馬村	3	25.0
長野市	9	23.1
豊丘村	3	23.1
木曾町	3	23.1
木祖村	2	22.2
坂城町	3	21.4
小布施町	3	21.4
佐久市	5	20.8
上松町	2	20.0
大桑村	2	20.0
飯綱町	3	20.0
大町市	3	18.8
原村	2	18.2
岡谷市	3	16.7
茅野市	3	16.7
塩尻市	3	16.7
小海町	2	16.7
飯島町	2	16.7
売木村	1	16.7
小諸市	3	15.8
千曲市	3	15.0
伊那市	3	14.3
佐久穂町	2	14.3
松川町	2	14.3
根羽村	1	14.3
箕輪町	2	13.3
南牧村	1	12.5
中野市	2	10.5
上田市	3	10.3
須坂市	2	10.0
川上村	1	10.0
青木村	1	10.0
中川村	1	10.0
下條村	1	10.0
南木曾町	1	10.0
朝日村	1	10.0
小谷村	1	10.0
木島平村	1	10.0
栄村	1	10.0
富士見町	1	9.1
山形村	1	9.1
飯田市	2	8.7
宮田村	1	8.3
喬木村	1	8.3
筑北村	1	8.3
松川村	1	8.3
高山村	1	8.3
山ノ内町	1	8.3
信濃町	1	8.3
高森町	1	7.1
飯山市	1	6.7
南相木村	0	0.0
北相木村	0	0.0
長和町	0	0.0
阿南町	0	0.0
平谷村	0	0.0
天龍村	0	0.0
天龍村	0	0.0
泰阜村	0	0.0
王滝村	0	0.0
麻績村	0	0.0
野沢温泉村	0	0.0
小川村	0	0.0
合計	167	16.3



(備考) 長野県県民文化部人権・男女共同参画課調べ（令和3年4月1日現在）

4. 市町村職員(管理職:課長相当職以上)に占める女性の割合 (令和3年4月1日現在)

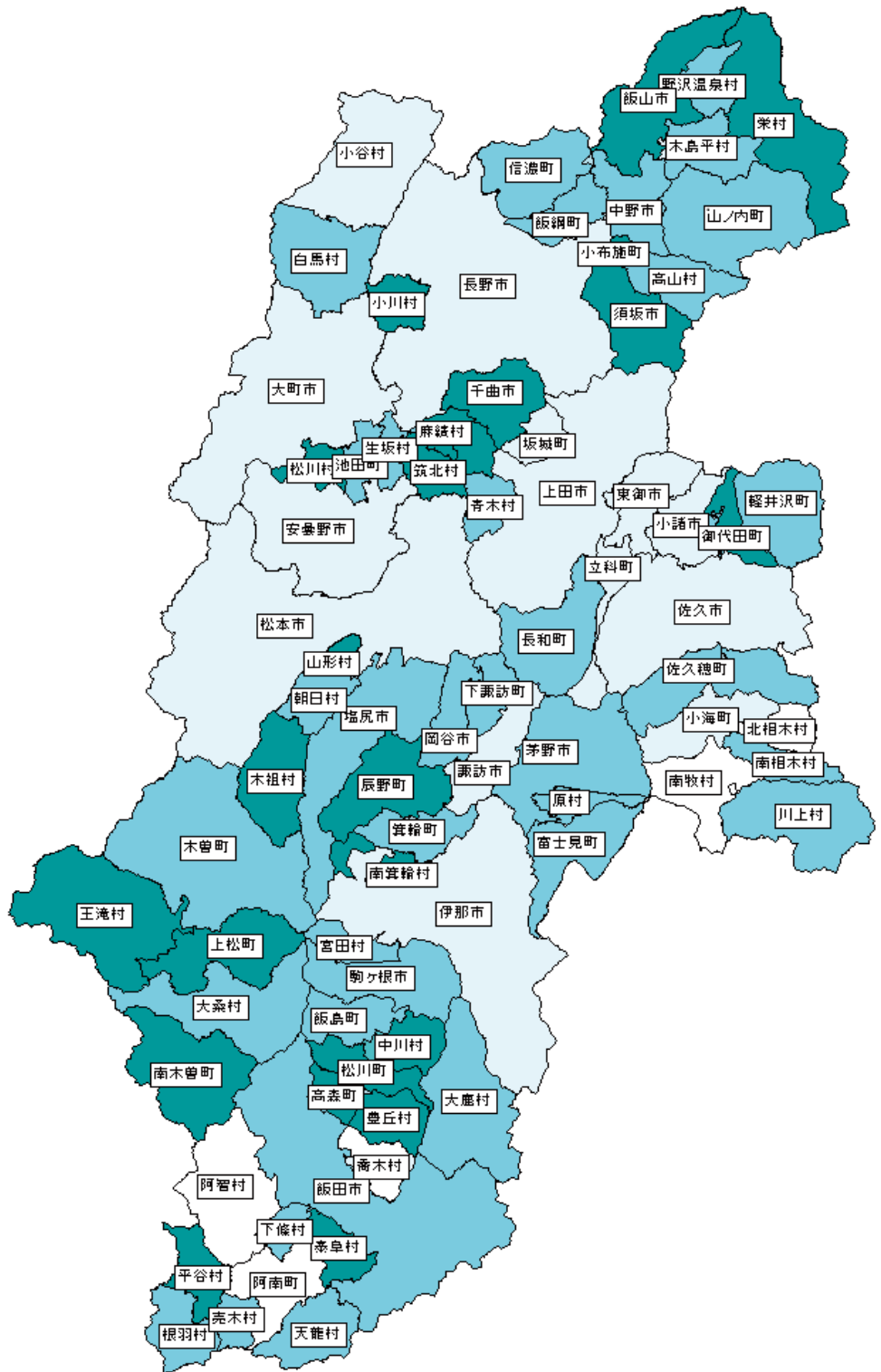
市町村名	女性 実数 (人)	女性 割合 (%)
南箕輪村	7	50.0
飯綱町	9	45.0
南相木村	3	37.5
飯島町	4	36.4
立科町	3	33.3
宮田村	4	30.8
生坂村	2	28.6
高森町	2	25.0
平谷村	1	25.0
中川村	2	22.2
豊丘村	2	22.2
南木曾町	2	22.2
塩尻市	15	20.8
池田町	2	20.0
茅野市	8	19.5
諏訪市	7	18.4
辰野町	2	16.7
箕輪町	3	16.7
信濃町	2	16.7
軽井沢町	4	16.0
東御市	5	15.6
松本市	22	15.0
佐久市	14	14.4
朝日村	1	14.3
小谷村	1	14.3
千曲市	10	13.9
筑北村	1	12.5
木島平村	1	12.5
上田市	15	12.2
飯田市	11	12.2
岡谷市	6	12.0
木曾町	2	11.8
下諏訪町	1	11.1
阿智村	1	11.1
高山村	1	11.1
中野市	4	10.8
青木村	1	10.0
長和町	1	10.0
原村	1	10.0
松川町	1	10.0
山形村	1	10.0
大町市	3	9.7
小諸市	3	9.1
須坂市	4	8.7
御代田町	1	8.3
白馬村	1	7.1
坂城町	1	7.1
安曇野市	4	6.8
伊那市	4	6.7
佐久穂町	1	6.3
富士見町	1	5.3
長野市	9	4.1
飯山市	1	3.8
駒ヶ根市	1	3.6
小海町	0	0.0
川上村	0	0.0
南牧村	0	0.0
北相木村	0	0.0
阿南町	0	0.0
根羽村	0	0.0
下條村	0	0.0
売木村	0	0.0
天龍村	0	0.0
泰阜村	0	0.0
高木村	0	0.0
大鹿村	0	0.0
上松町	0	0.0
木祖村	0	0.0
王滝村	0	0.0
大桑村	0	0.0
麻績村	0	0.0
松川村	0	0.0
小布施町	0	0.0
山ノ内町	0	0.0
野沢温泉村	0	0.0
小川村	0	0.0
栄村	0	0.0
合計	219	11.7
全国	17,663	16.5



(備考) 内閣府男女共同参画局「地方公共団体における男女共同参画社会の形成又は女性に関する施策の推進状況(令和3年度)」より作成

5. 市町村農業委員に占める女性の割合（令和3年4月1日現在）

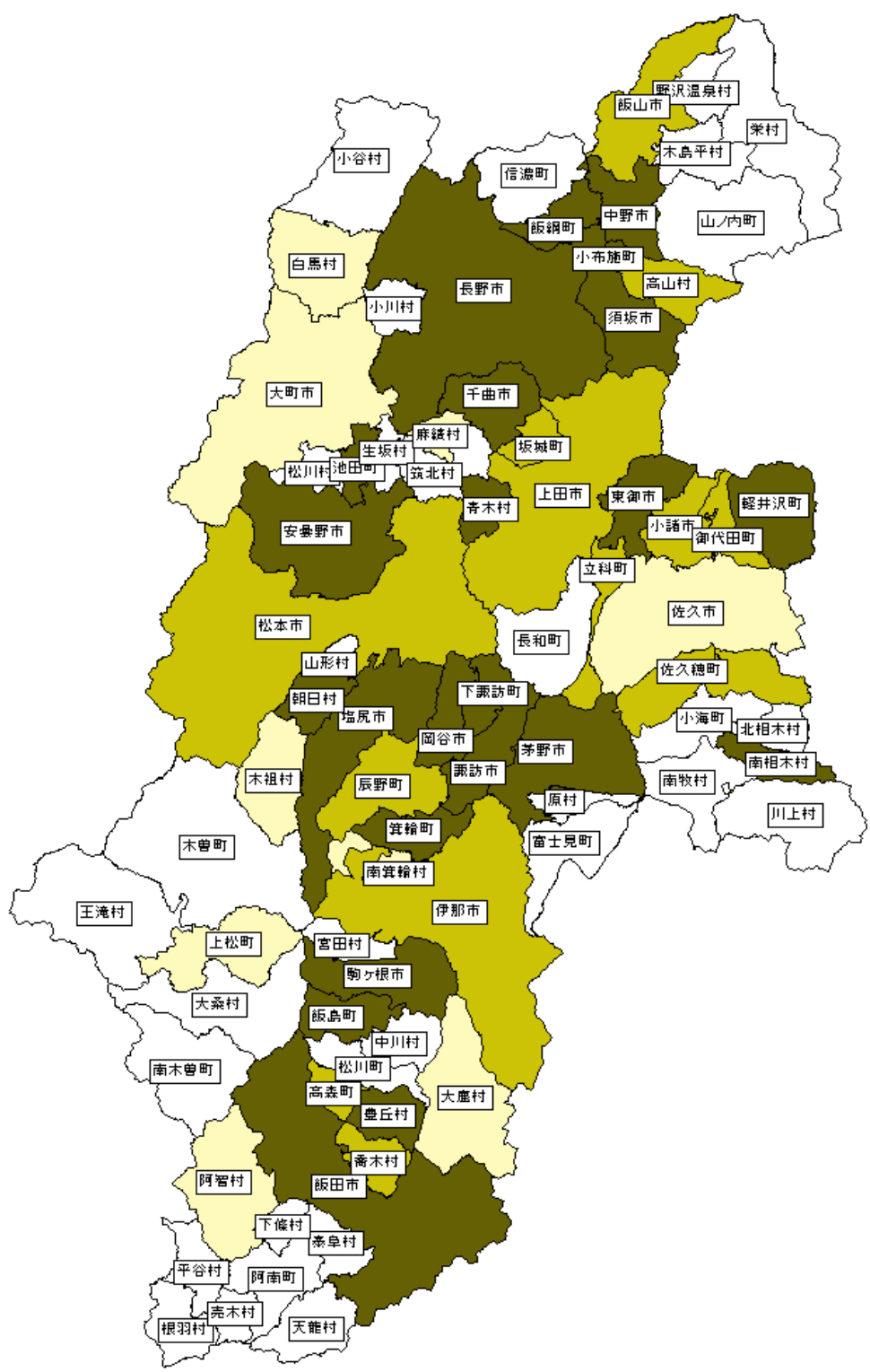
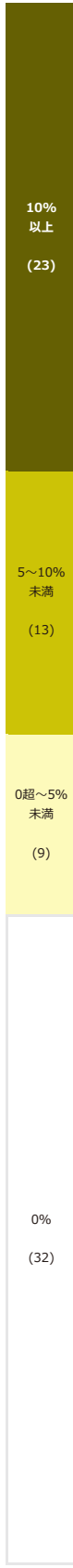
市町村名	女性 実数 (人)	女性 割合 (%)
松川町	3	37.5
豊丘村	4	33.3
上松町	3	33.3
王滝村	3	30.0
筑北村	4	28.6
松川村	4	28.6
千曲市	4	26.7
中川村	2	25.0
平谷村	2	25.0
小川村	2	25.0
小布施町	2	22.2
須坂市	3	21.4
御代田町	3	21.4
辰野町	3	21.4
高森町	3	21.4
南木曾町	3	21.4
山形村	3	21.4
飯山市	4	20.0
南箕輪村	3	20.0
泰阜村	2	20.0
木祖村	2	20.0
麻績村	2	20.0
栄村	2	20.0
軽井沢町	4	19.0
飯綱町	3	18.8
岡谷市	2	18.2
原村	2	18.2
宮田村	2	18.2
天龍村	2	18.2
生坂村	2	18.2
川上村	2	16.7
青木村	2	16.7
富士見町	3	16.7
飯島町	2	16.7
下條村	2	16.7
木曾町	2	16.7
朝日村	2	16.7
池田町	2	16.7
野沢温泉村	1	16.7
塩尻市	3	15.8
高山村	3	15.8
山ノ内町	3	15.0
信濃町	3	15.0
白馬村	2	14.3
佐久穂町	3	13.6
箕輪町	3	13.6
下諏訪町	1	12.5
根羽村	1	12.5
駒ヶ根市	3	12.0
茅野市	2	11.1
南相木村	1	11.1
売木村	1	11.1
大鹿村	1	11.1
飯田市	4	10.5
中野市	2	10.0
長和町	1	10.0
大桑村	1	10.0
木島平村	1	10.0
伊那市	3	9.1
上田市	4	8.5
安曇野市	2	8.3
小谷村	1	8.3
松本市	2	8.0
小諸市	2	7.7
立科町	1	7.7
大町市	2	7.1
小海町	1	7.1
坂城町	1	7.1
佐久市	3	6.4
諏訪市	1	4.8
東御市	1	4.3
長野市	2	3.0
南牧村	0	0.0
北相木村	0	0.0
阿南町	0	0.0
阿智村	0	0.0
喬木村	0	0.0
合計	159	12.4



（備考）内閣府男女共同参画局「地方公共団体における男女共同参画社会の形成又は女性に関する施策の推進状況（令和3年度）」より作成

6. 市町村防災会議に占める女性の割合（令和3年4月1日現在）

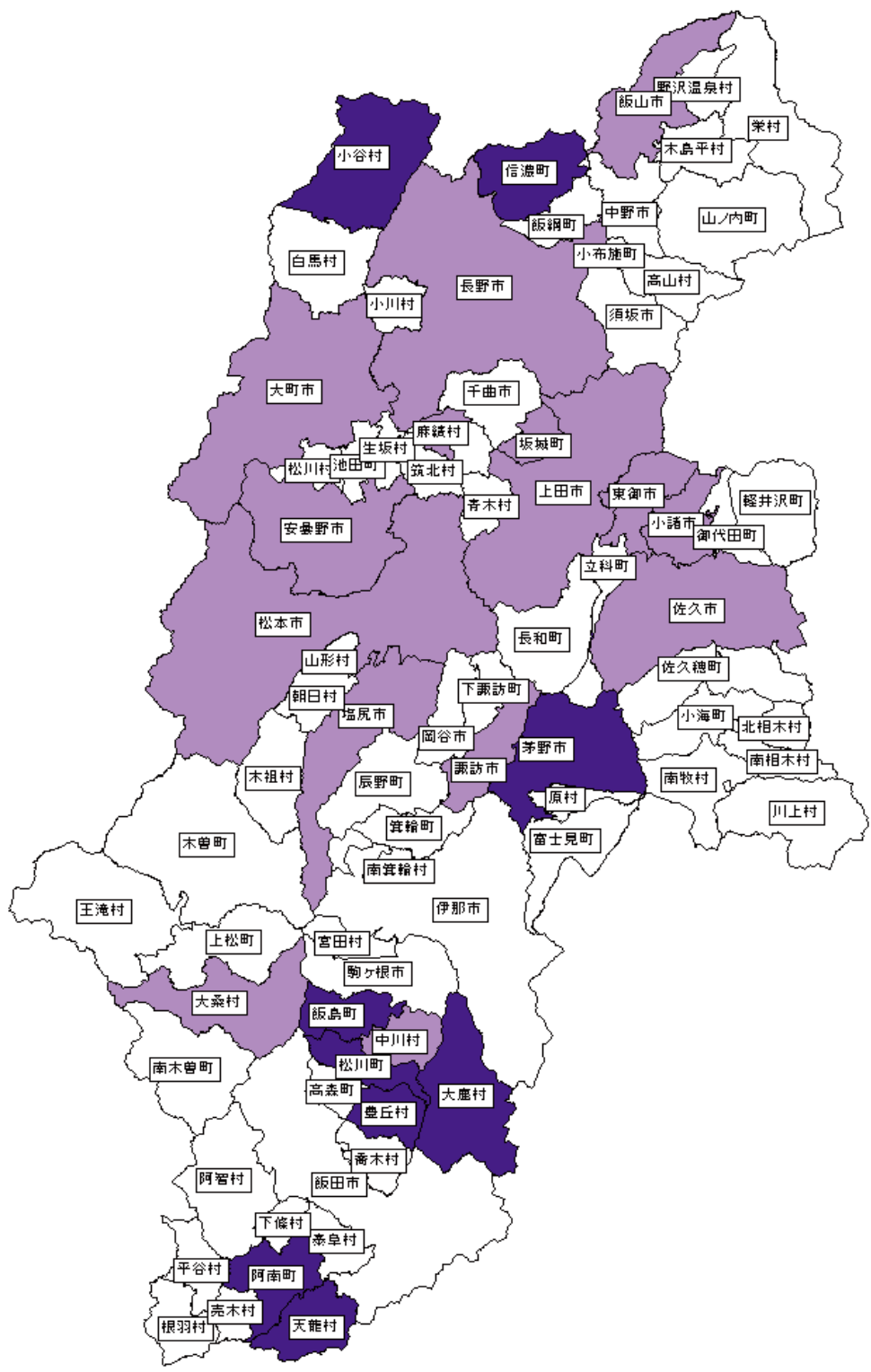

市町村名	女性 実数 (人)	女性 割合 (%)
塩尻市	7	21.2
南相木村	2	20.0
飯島町	8	19.5
千曲市	6	19.4
諏訪市	6	17.6
須坂市	6	17.1
箕輪町	5	16.7
朝日村	5	16.7
飯田市	6	15.0
豊丘村	2	14.3
岡谷市	4	13.3
駒ヶ根市	5	13.2
軽井沢町	5	13.2
安曇野市	5	12.8
下諏訪町	4	12.5
青木村	4	12.1
茅野市	5	11.9
飯綱町	3	11.1
中野市	4	10.8
池田町	3	10.7
長野市	6	10.5
東御市	3	10.0
小布施町	2	10.0
佐久穂町	2	9.5
松本市	5	9.1
御代田町	3	9.1
喬木村	2	9.1
坂城町	2	9.1
伊那市	3	8.3
立科町	2	8.3
辰野町	3	8.3
飯山市	2	7.1
上田市	3	6.7
高森町	1	6.3
小諸市	2	5.6
高山村	1	5.3
佐久市	2	4.9
南箕輪村	1	4.5
大鹿村	1	4.5
麻績村	1	4.3
阿智村	1	4.2
白馬村	1	4.2
上松町	1	3.4
木祖村	1	2.9
大町市	1	2.8
川上村	0	0.0
南牧村	0	0.0
北相木村	0	0.0
長和町	0	0.0
富士見町	0	0.0
原村	0	0.0
中川村	0	0.0
宮田村	0	0.0
松川町	0	0.0
阿南町	0	0.0
根羽村	0	0.0
下條村	0	0.0
売木村	0	0.0
天龍村	0	0.0
泰阜村	0	0.0
王滝村	0	0.0
大桑村	0	0.0
木曾町	0	0.0
生坂村	0	0.0
筑北村	0	0.0
松川村	0	0.0
小谷村	0	0.0
野沢温泉村	0	0.0
信濃町	0	0.0
小川村	0	0.0
栄村	0	0.0
小海町	—	—
平谷村	—	—
南木曾町	—	—
山形村	—	—
山ノ内町	—	—
木島平村	—	—
合計	147	7.8
全国	4,255	9.3



（備考）内閣府男女共同参画局「地方公共団体における男女共同参画社会の形成又は女性に関する施策の推進状況（令和3年度）」より作成

7. 自治会長（区長）に占める女性の割合（令和3年4月1日現在）

市町村名	女性 実数 (人)	女性 割合 (%)
大鹿村	3	11.1
天龍村	3	7.7
飯島町	3	6.5
茅野市	6	6.1
小谷村	3	5.8
松川町	4	5.6
豊丘村	3	5.4
信濃町	5	5.2
阿南町	3	5.0
中川村	1	3.7
坂城町	1	3.7
麻績村	1	3.6
小諸市	2	2.9
松本市	11	2.3
大桑村	1	2.3
諏訪市	2	2.2
長野市	9	1.9
佐久市	4	1.7
塩尻市	1	1.5
東御市	1	1.5
安曇野市	1	1.2
大町市	1	1.0
飯山市	1	0.9
上田市	1	0.4
岡谷市	0	0.0
飯田市	0	0.0
須坂市	0	0.0
伊那市	0	0.0
駒ヶ根市	0	0.0
中野市	0	0.0
千曲市	0	0.0
小海町	0	0.0
川上村	0	0.0
南牧村	0	0.0
南相木村	0	0.0
北相木村	0	0.0
佐久穂町	0	0.0
佐久穂町	0	0.0
御代田町	0	0.0
立科町	0	0.0
青木村	0	0.0
長和町	0	0.0
下諏訪町	0	0.0
茅野市	0	0.0
原村	0	0.0
南牧村	0	0.0
川上村	0	0.0
富士見町	0	0.0
原村	0	0.0
辰野町	0	0.0
箕輪町	0	0.0
南箕輪村	0	0.0
伊那市	0	0.0
南箕輪村	0	0.0
宮田村	0	0.0
高森町	0	0.0
阿智村	0	0.0
平谷村	0	0.0
根羽村	0	0.0
下條村	0	0.0
売木村	0	0.0
泰阜村	0	0.0
喬木村	0	0.0
上松町	0	0.0
南木曾町	0	0.0
木曽町	0	0.0
木曽町	0	0.0
王滝村	0	0.0
木曽町	0	0.0
生坂村	0	0.0
山形村	0	0.0
朝日村	0	0.0
筑北村	0	0.0
池田町	0	0.0
松川町	0	0.0
白馬村	0	0.0
小布施町	0	0.0
高山村	0	0.0
山ノ内町	0	0.0
木島平村	0	0.0
野沢温泉村	0	0.0
小川村	0	0.0
飯綱町	0	0.0
栄村	0	0.0
合計	71	1.8
全国	14,942	6.3



(備考) 内閣府男女共同参画局「地方公共団体における男女共同参画社会の形成又は女性に関する施策の推進状況（令和3年度）」より作成

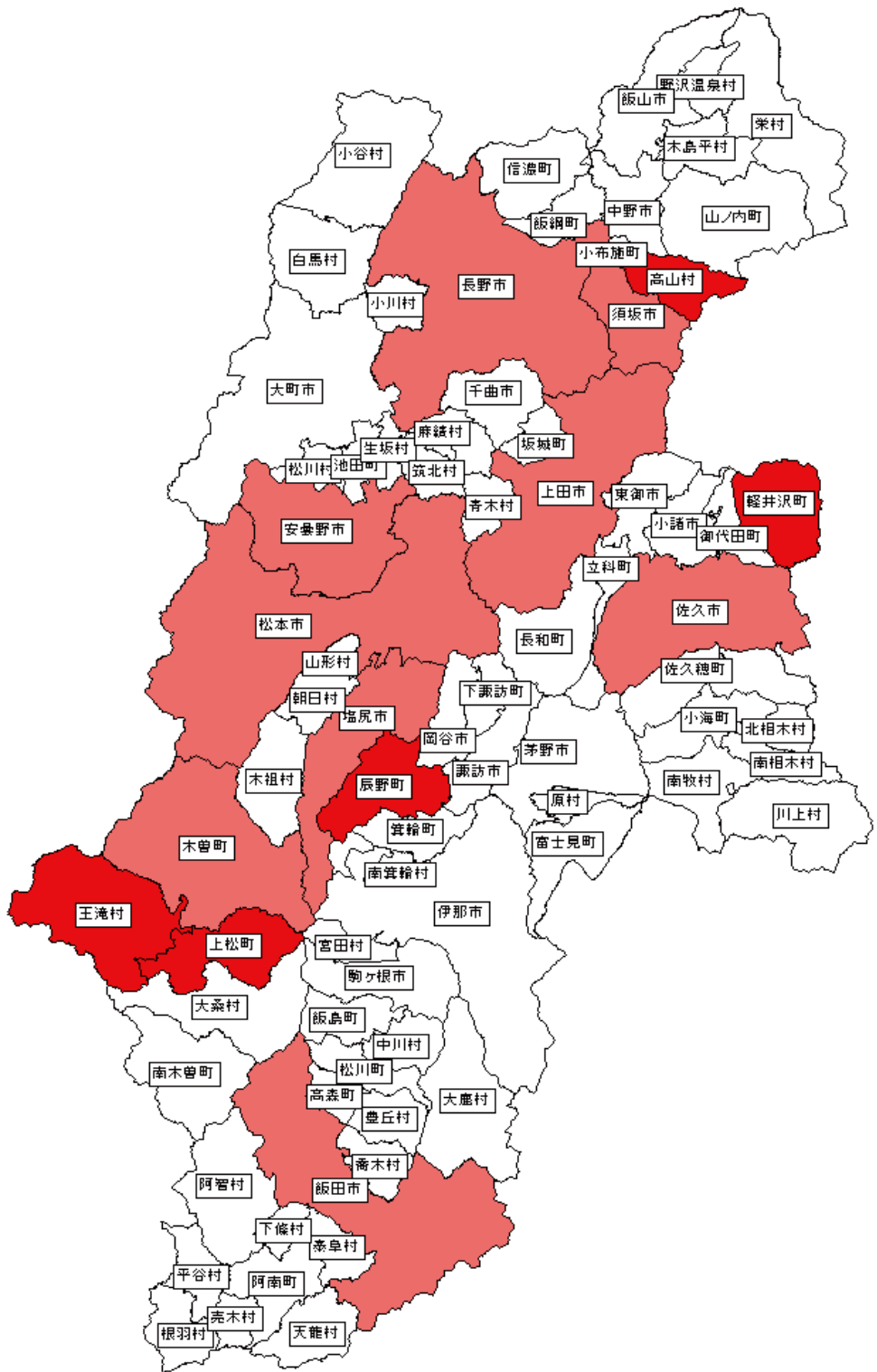
8. 公民館長に占める女性の割合（令和3年4月1日現在）

市町村名	女性 実数 (人)	女性 割合 (%)
軽井沢町	1	100.0
辰野町	1	100.0
上松町	1	100.0
王滝村	1	100.0
高山村	1	100.0
上田市	3	50.0
木曽町	2	50.0
佐久市	3	37.5
須坂市	2	20.0
安曇野市	1	20.0
塩尻市	1	10.0
長野市	2	6.9
飯田市	1	5.0
松本市	1	2.8
岡谷市	0	0.0
諏訪市	0	0.0
小諸市	0	0.0
伊那市	0	0.0
駒ヶ根市	0	0.0
中野市	0	0.0
大町市	0	0.0
飯山市	0	0.0
茅野市	0	0.0
千曲市	0	0.0
東御市	0	0.0
小海町	0	0.0
川上村	0	0.0
南牧村	0	0.0
南相木村	0	0.0
北相木村	0	0.0
佐久穂町	0	0.0
御代田町	0	0.0
立科町	0	0.0
青木村	0	0.0
長和町	0	0.0
山形村	0	0.0
朝日村	0	0.0
塩尻市	0	0.0
岡谷市	0	0.0
茅野市	0	0.0
南牧村	0	0.0
南相木村	0	0.0
川上村	0	0.0
原村	0	0.0
南箕輪村	0	0.0
伊那市	0	0.0
宮田村	0	0.0
駒ヶ根市	0	0.0
大桑村	0	0.0
飯島町	0	0.0
中川村	0	0.0
南木曽町	0	0.0
松川町	0	0.0
高森町	0	0.0
大鹿村	0	0.0
南木曽町	0	0.0
木祖村	0	0.0
大桑村	0	0.0
麻績村	0	0.0
生坂村	0	0.0
山形村	0	0.0
朝日村	0	0.0
筑北村	0	0.0
池田町	0	0.0
松川村	0	0.0
白馬村	0	0.0
小谷村	0	0.0
坂城町	0	0.0
小布施町	0	0.0
山ノ内町	0	0.0
木島平村	0	0.0
野沢温泉村	0	0.0
信濃町	0	0.0
小川村	0	0.0
飯綱町	0	0.0
柴村	0	0.0
合計	21	8.3

100%
(5)

0超～
100%
未満
(9)

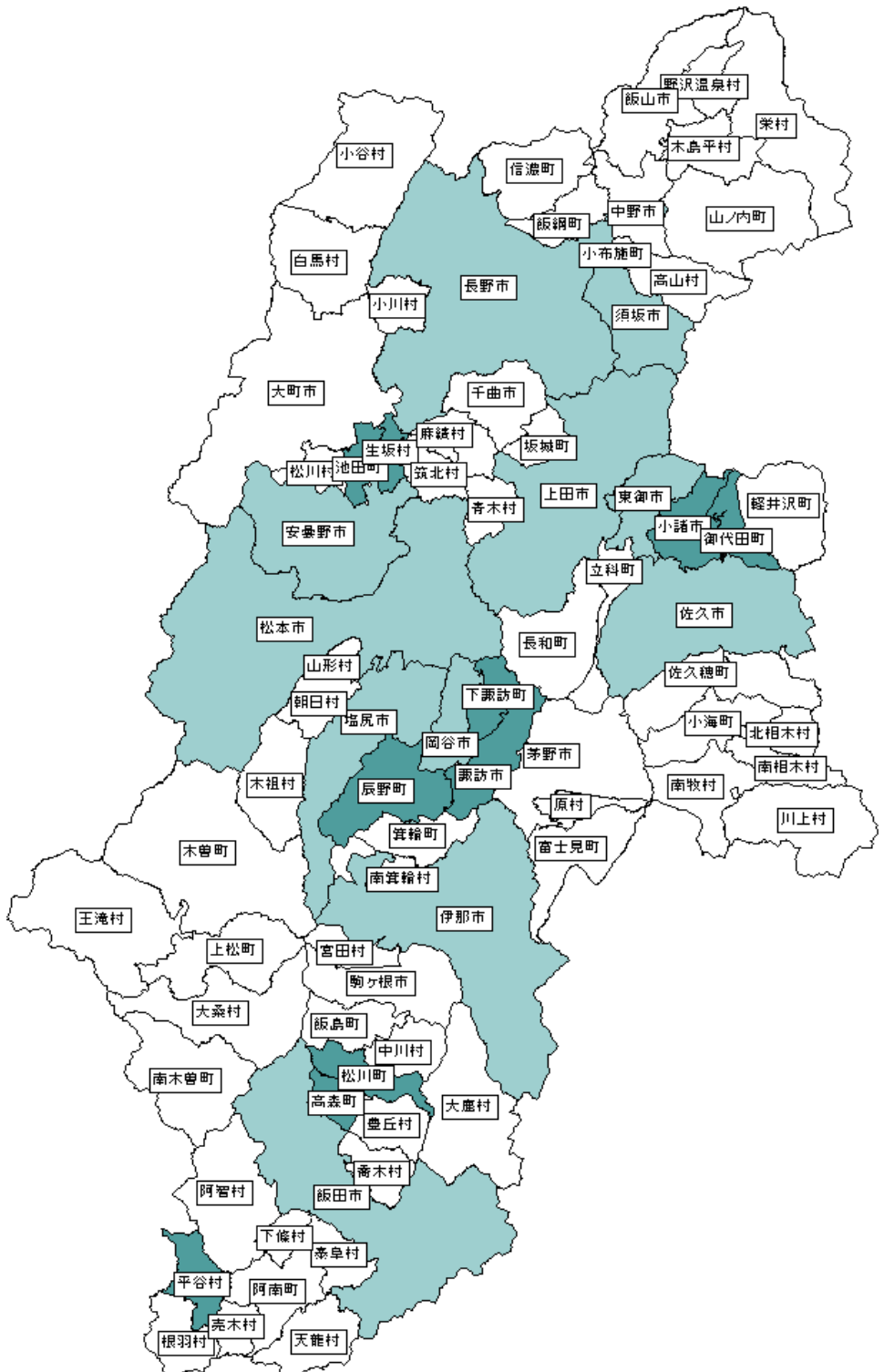

0%
(63)



(備考) 長野県県民文化部人権・男女共同参画課調べ

9. 公立小・中学校のPTA会長に占める女性の割合（令和3年4月1日現在）

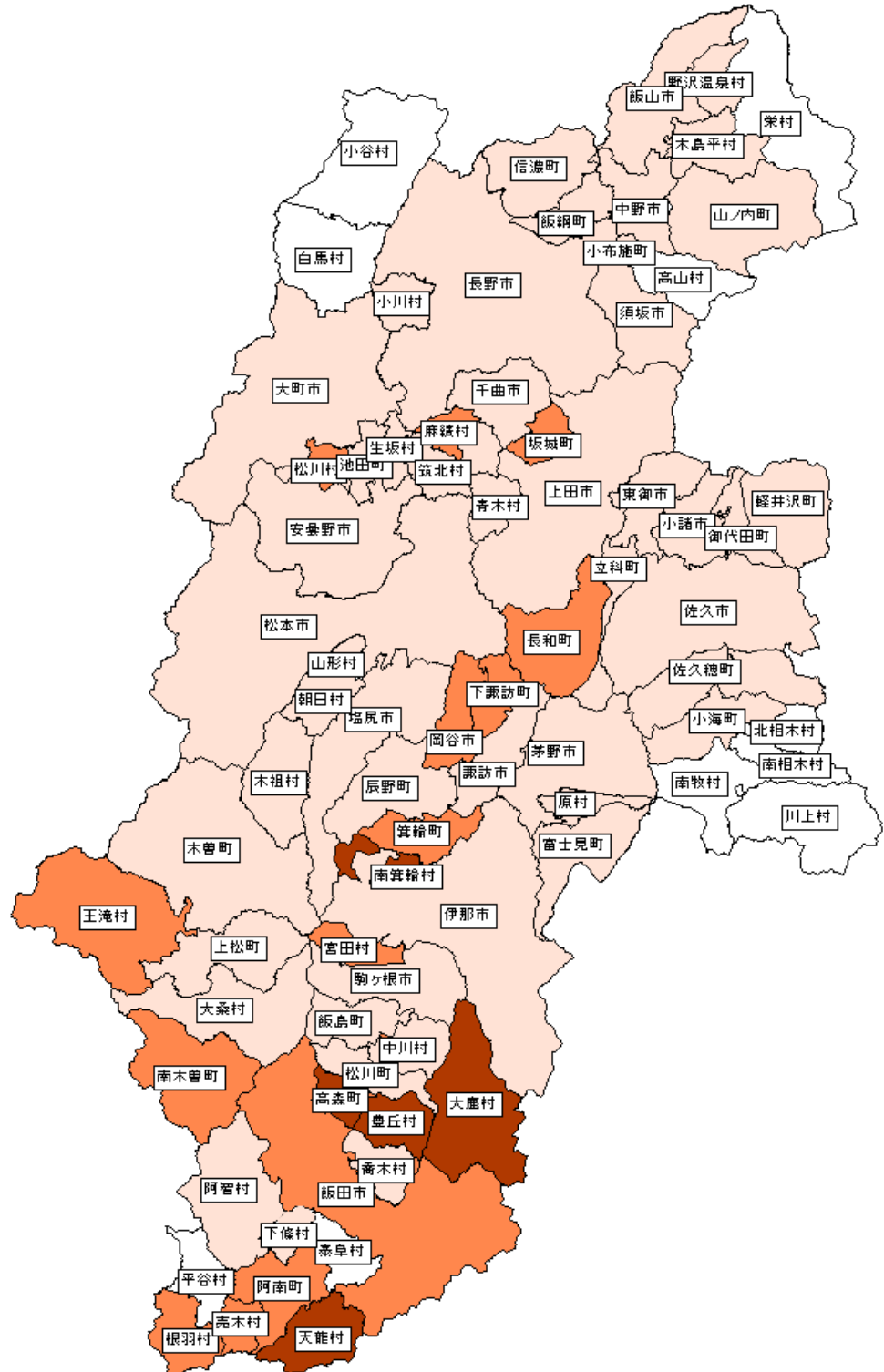
市町村名	女性 実数 (人)	女性 割合 (%)
平谷村	1	100.0
生坂村	1	50.0
御代田町	1	33.3
辰野町	2	33.3
松川町	1	33.3
高森町	1	33.3
池田町	1	33.3
小諸市	2	25.0
諏訪市	2	20.0
下諏訪町	1	20.0
安曇野市	3	17.6
岡谷市	2	16.7
松本市	7	15.9
東御市	1	14.3
須坂市	2	13.3
長野市	9	11.5
飯田市	2	7.1
塩尻市	1	7.1
伊那市	1	4.8
佐久市	1	4.2
上田市	1	2.9
駒ヶ根市	0	0.0
中野市	0	0.0
大町市	0	0.0
飯山市	0	0.0
茅野市	0	0.0
千曲市	0	0.0
小海町	0	0.0
川上村	0	0.0
南牧村	0	0.0
南相木村	0	0.0
北相木村	0	0.0
佐久穂町	0	0.0
軽井沢町	0	0.0
立科町	0	0.0
青木村	0	0.0
長和町	0	0.0
富士見町	0	0.0
原村	0	0.0
箕輪町	0	0.0
飯島町	0	0.0
南箕輪村	0	0.0
中川村	0	0.0
宮田村	0	0.0
阿南町	0	0.0
阿智村	0	0.0
根羽村	0	0.0
下條村	0	0.0
売木村	0	0.0
天龍村	0	0.0
泰阜村	0	0.0
喬木村	0	0.0
豊丘村	0	0.0
大鹿村	0	0.0
上松町	0	0.0
南木曾町	0	0.0
木曽町	0	0.0
王滝村	0	0.0
大桑村	0	0.0
木曾町	0	0.0
麻績村	0	0.0
山形村	0	0.0
朝日村	0	0.0
筑北村	0	0.0
松川村	0	0.0
白馬村	0	0.0
小谷村	0	0.0
坂城町	0	0.0
小布施町	0	0.0
高山村	0	0.0
山ノ内町	0	0.0
木島平村	0	0.0
野沢温泉村	0	0.0
信濃町	0	0.0
小川村	0	0.0
飯綱町	0	0.0
栄村	0	0.0
合計	43	8.2



(備考) 長野県県民文化部人権・男女共同参画課調べ

10. 市町村消防団員に占める女性の割合（令和2年4月1日現在）

市町村名	女性 実数 (人)	女性 割合 (%)
南箕輪村	35	18.6
大鹿村	6	15.8
豊丘村	15	13.4
天龍村	6	13.3
高森町	18	11.0
根羽村	4	9.8
長和町	22	9.7
王滝村	5	9.3
麻績村	12	8.9
売木村	3	8.8
箕輪町	33	8.3
下諏訪町	19	8.2
岡谷市	36	6.6
飯田市	66	6.0
宮田村	15	5.9
坂城町	15	5.7
南木曽町	16	5.4
阿南町	8	5.2
松川村	10	5.0
安曇野市	42	4.9
池田町	11	4.8
上田市	96	4.8
辰野町	23	4.8
大町市	31	4.6
大桑村	7	4.6
中川村	8	4.6
筑北村	9	4.5
生坂村	5	4.5
松本市	87	4.5
小海町	7	4.5
喬木村	7	4.2
木祖村	7	4.2
信濃町	15	4.0
須坂市	32	3.7
青木村	9	3.7
飯島町	9	3.6
小諸市	30	3.6
御代田町	9	3.3
松川町	9	3.3
中野市	29	3.1
飯綱町	14	3.0
軽井沢町	8	2.8
東御市	22	2.8
伊那市	23	2.7
千曲市	19	2.6
木曽町	8	2.5
山ノ内町	10	2.4
佐久市	43	2.4
駒ヶ根市	13	2.4
立科町	8	2.2
下條村	3	2.1
塩尻市	18	2.1
野沢温泉村	4	2.0
長野市	65	2.0
佐久穂町	7	1.7
原村	3	1.5
諏訪市	11	1.5
木島平村	4	1.4
阿智村	5	1.4
上松町	2	1.3
小川村	2	1.1
茅野市	10	1.1
小布施町	2	1.1
飯山市	6	0.8
朝日村	1	0.6
富士見町	2	0.6
山形村	1	0.6
高山村	0	0.0
川上村	0	0.0
南牧村	0	0.0
南相木村	0	0.0
北相木村	0	0.0
平谷村	0	0.0
泰阜村	0	0.0
白馬村	0	0.0
小谷村	0	0.0
柴村	0	0.0
合計	1,140	3.4



(備考) 消防庁「消防防災・震災対策現況調査（令和2年度）」より作成