

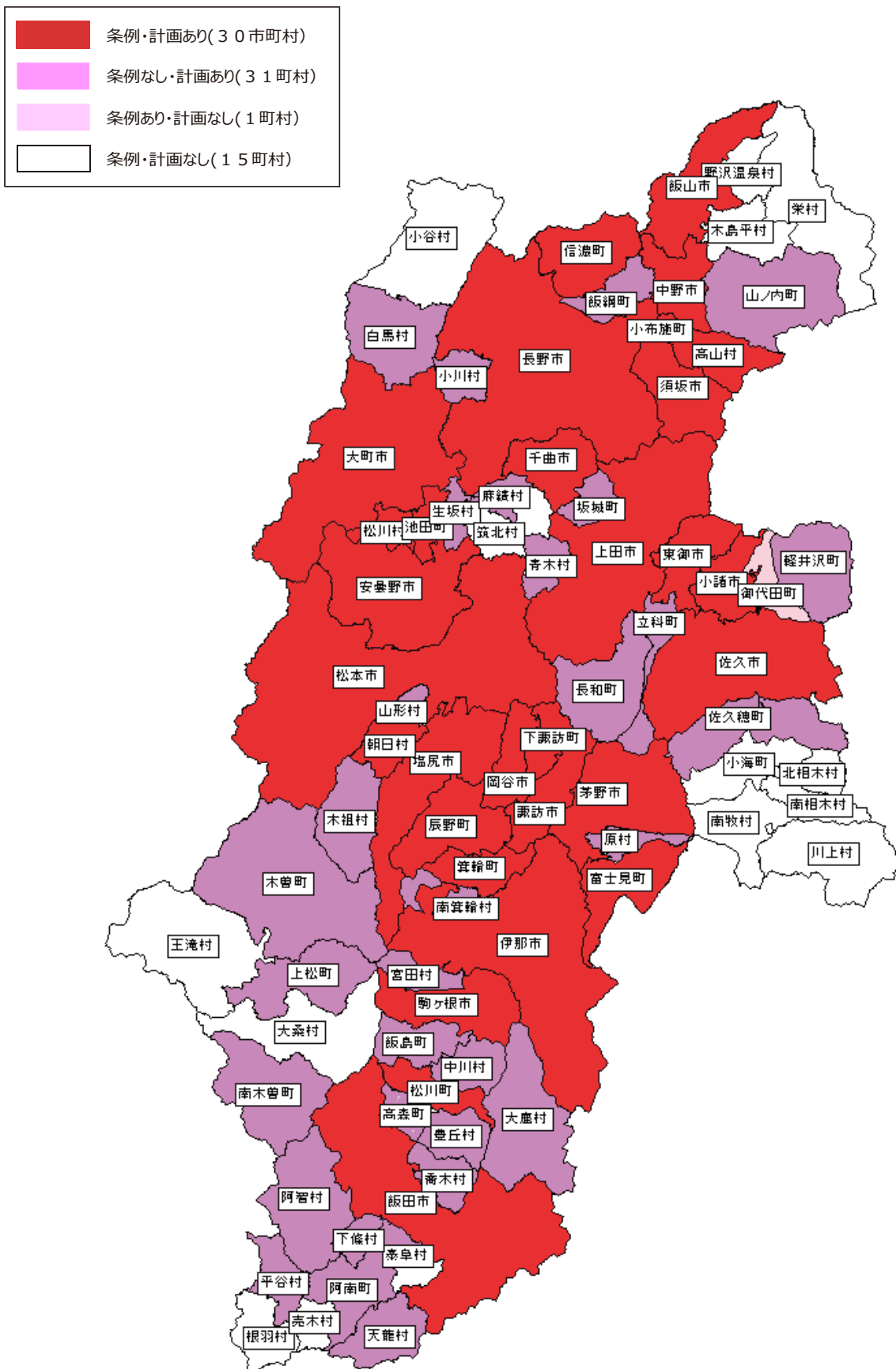
## 7 市町村における女性の参画状況マップ

1. 市町村男女共同参画条例制定・計画策定状況
2. 市町村審議会等委員に占める女性の割合
3. 市町村議会における女性議員の割合
4. 市町村職員(管理職:課長級以上)に占める女性の割合
5. 市町村農業委員に占める女性の割合
6. 市町村防災会議に占める女性の割合
7. 自治会長(区長)に占める女性の割合
8. 公民館長に占める女性の割合
9. 公立小・中学校のPTA会長に占める女性の割合
10. 市町村消防団員に占める女性の割合

※1～9：令和4年4月1日現在

10：令和3年4月1日現在

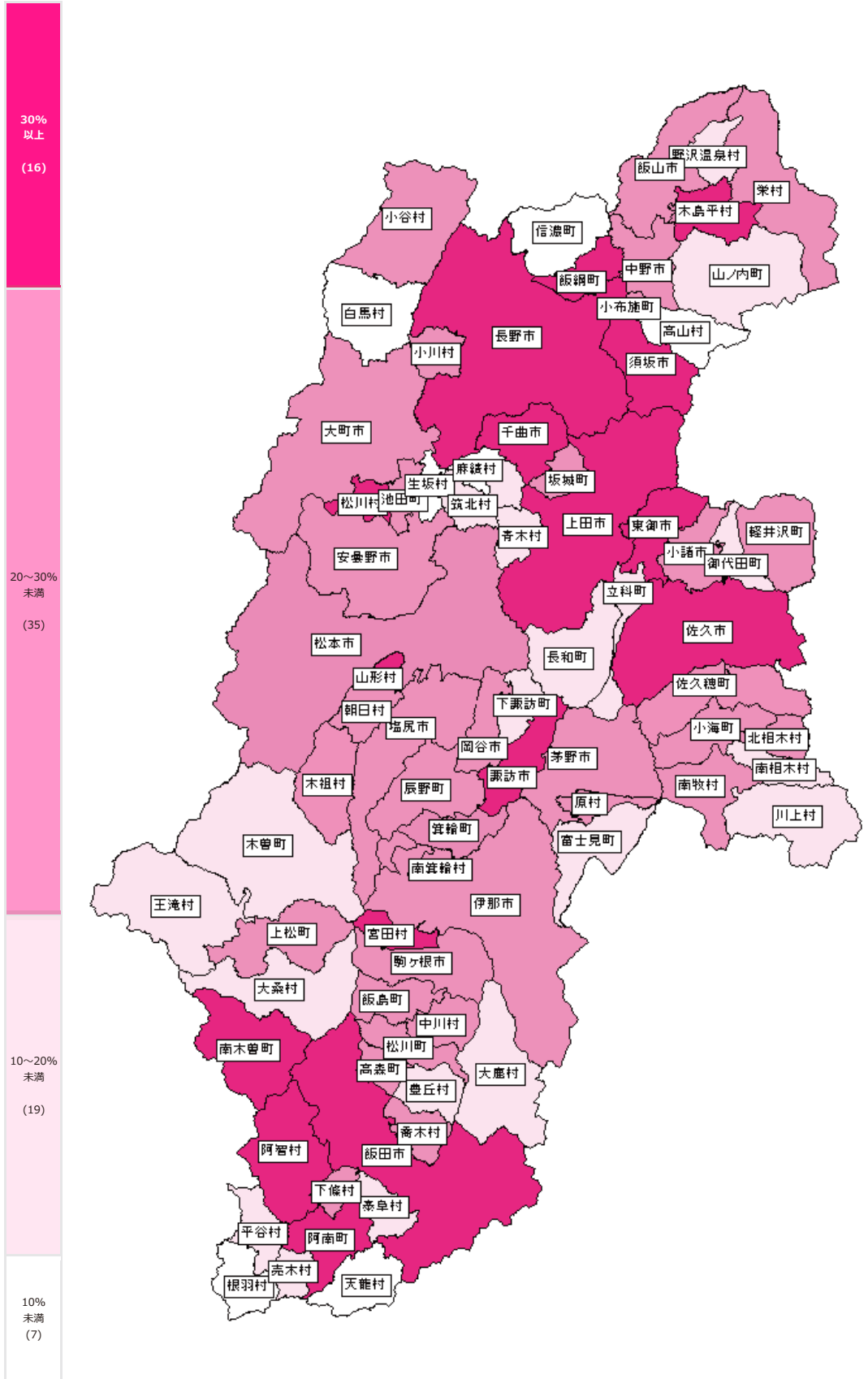
## 1. 市町村男女共同参画条例制定・計画策定状況（令和4年4月1日現在）



(備考) 内閣府男女共同参画局「地方公共団体における男女共同参画社会の形成又は女性に関する施策の推進状況（令和4年度）」より作成

## 2. 市町村審議会等委員に占める女性の割合（令和4年4月1日現在）

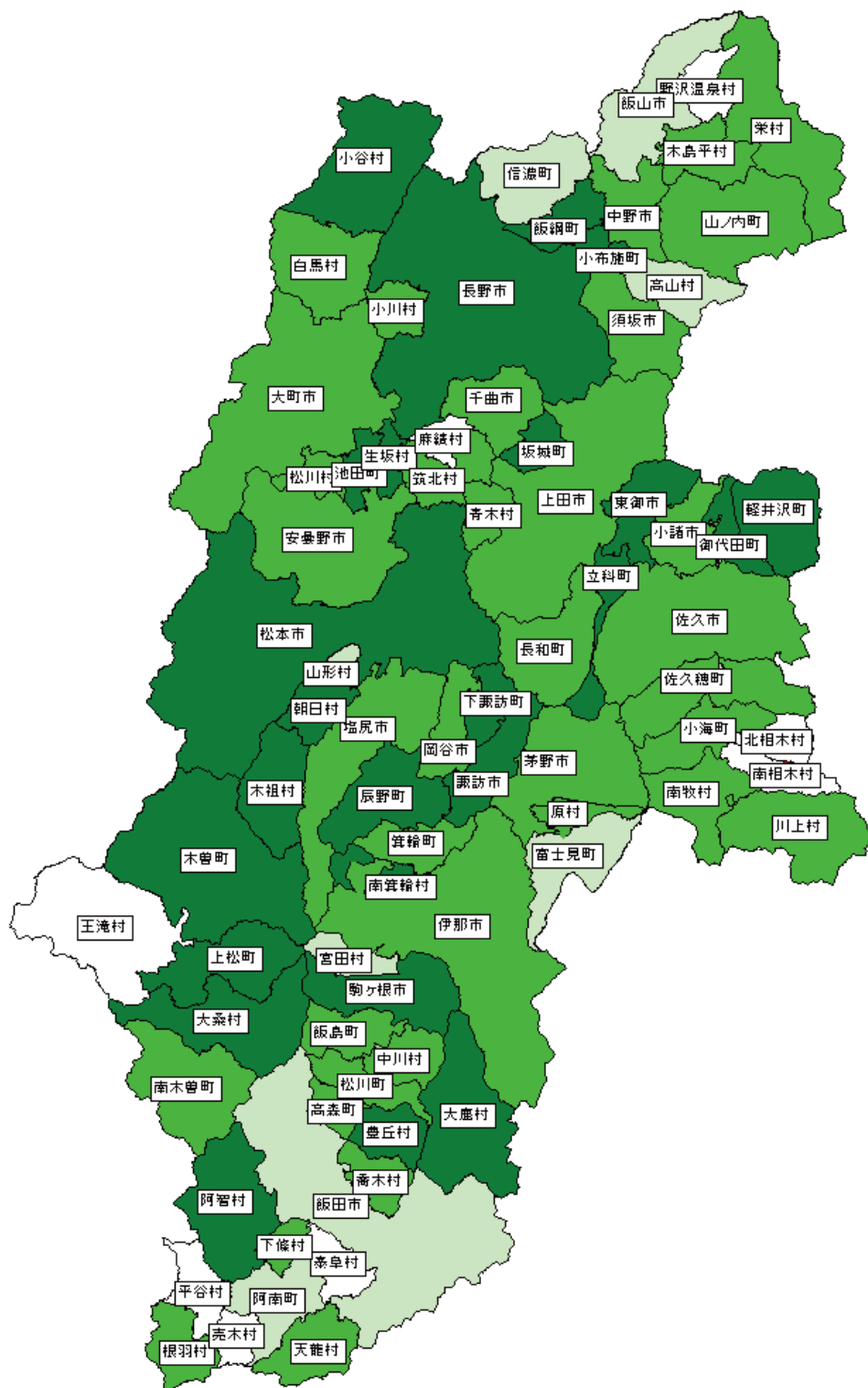
市町村名	女性 実数 (人)	女性 割合 (%)
南木曾町	99	48.1
阿智村	51	45.5
飯綱町	41	41.8
阿南町	27	40.3
松川村	34	37.8
佐久市	214	37.5
上田市	288	37.2
須坂市	203	37.2
木島平村	33	36.7
飯田市	512	34.4
山形村	78	33.5
長野市	397	32.4
諏訪市	111	31.4
東御市	42	30.2
宮田村	121	30.2
千曲市	90	30.1
駒ヶ根市	87	29.6
原村	76	29.5
中野市	129	29.3
辰野町	65	29.3
軽井沢町	119	29.2
小谷村	26	28.6
小諸市	112	28.3
佐久穂町	24	27.9
松本市	63	27.3
岡谷市	79	27.1
小布施町	19	27.1
北相木村	17	27.0
高森町	30	27.0
小川村	55	26.1
箕輪町	77	25.3
下條村	21	25.3
大町市	132	25.2
塩尻市	37	25.2
飯山市	58	24.8
南牧村	18	23.4
松川町	43	22.6
坂城町	28	22.6
安曇野市	110	22.5
南箕輪村	57	22.4
伊那市	178	22.0
茅野市	46	21.8
上松町	57	21.8
小海町	9	21.4
池田町	36	21.3
朝日村	76	21.1
飯島町	40	20.9
喬木村	32	20.9
木祖村	17	20.7
栄村	15	20.3
中川村	44	20.1
富士見町	45	19.6
南相木村	19	18.8
王滝村	8	18.6
御代田町	33	18.5
山ノ内町	6	18.2
売木村	13	18.1
泰阜村	11	17.7
大桑村	16	17.2
下諏訪町	29	16.8
青木村	13	16.7
木曾町	35	16.7
長和町	25	14.9
豊丘村	26	14.7
野沢温泉村	15	13.6
大鹿村	9	12.9
川上村	13	12.6
立科町	18	12.2
平谷村	9	12.2
筑北村	12	11.5
生坂村	10	9.9
麻績村	5	9.6
高山村	4	8.9
信濃町	2	7.1
天龍村	2	6.9
根羽村	2	5.4
白馬村	0	0.0
合計	4753	27.3



（備考）内閣府男女共同参画局「地方公共団体における男女共同参画社会の形成又は女性に関する施策の推進状況（令和4年度）」より作成

### 3. 市町村議会における女性議員の割合（令和4年4月1日現在）

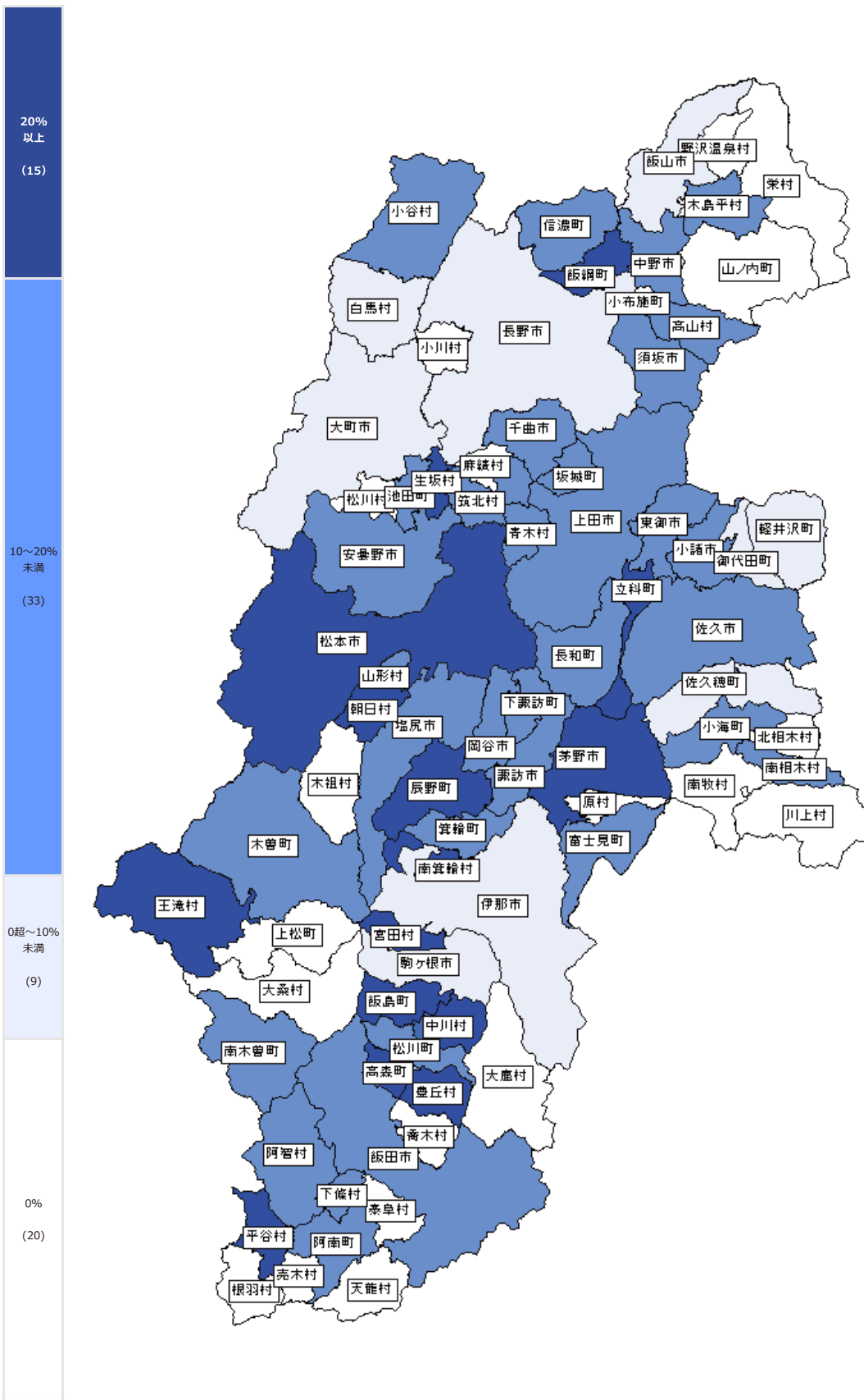
市町村名	女性 実数 (人)	女性 割合 (%)
大鹿村	3	42.9
御代田町	5	35.7
松本市	10	34.5
諏訪市	5	33.3
下諏訪町	4	30.8
小布施町	4	30.8
南箕輪村	3	30.0
東御市	5	29.4
辰野町	4	28.6
駒ヶ根市	4	26.7
軽井沢町	4	26.7
立科町	3	25.0
阿智村	3	25.0
木曾町	3	25.0
生坂村	2	25.0
池田町	3	25.0
長野市	9	23.1
豊丘村	3	23.1
坂城町	3	23.1
木祖村	2	22.2
上松町	2	20.0
大桑村	2	20.0
朝日村	2	20.0
小谷村	2	20.0
飯綱町	3	20.0
佐久市	5	19.2
大町市	3	18.8
安曇野市	4	18.2
原村	2	18.2
高木村	2	18.2
塩尻市	3	17.6
岡谷市	3	16.7
茅野市	3	16.7
小海町	2	16.7
飯島町	2	16.7
天龍村	1	16.7
筑北村	2	16.7
松川村	2	16.7
白馬村	2	16.7
小諸市	3	15.8
山ノ内町	2	15.4
千曲市	3	15.0
伊那市	3	14.3
佐久穂町	2	14.3
箕輪町	2	14.3
松川町	2	14.3
高森町	2	14.3
根羽村	1	14.3
南牧村	1	12.5
南木曾町	1	11.1
栄村	1	11.1
須坂市	2	10.5
中野市	2	10.5
上田市	3	10.3
川上村	1	10.0
青木村	1	10.0
長和町	1	10.0
中川村	1	10.0
下條村	1	10.0
木島平村	1	10.0
小川村	1	10.0
富士見町	1	9.1
飯田市	2	8.7
宮田村	1	8.3
阿南町	1	8.3
山形村	1	8.3
高山村	1	8.3
信濃町	1	8.3
飯山市	1	6.7
南相木村	0	0.0
北相木村	0	0.0
平谷村	0	0.0
売木村	0	0.0
泰阜村	0	0.0
王滝村	0	0.0
麻績村	0	0.0
野沢温泉村	0	0.0
合計	175	17.2



(備考) 長野県県民文化部人権・男女共同参画課調べ（令和4年4月1日現在）

#### 4. 市町村職員(管理職:課長級以上)に占める女性の割合 (令和4年4月1日現在)

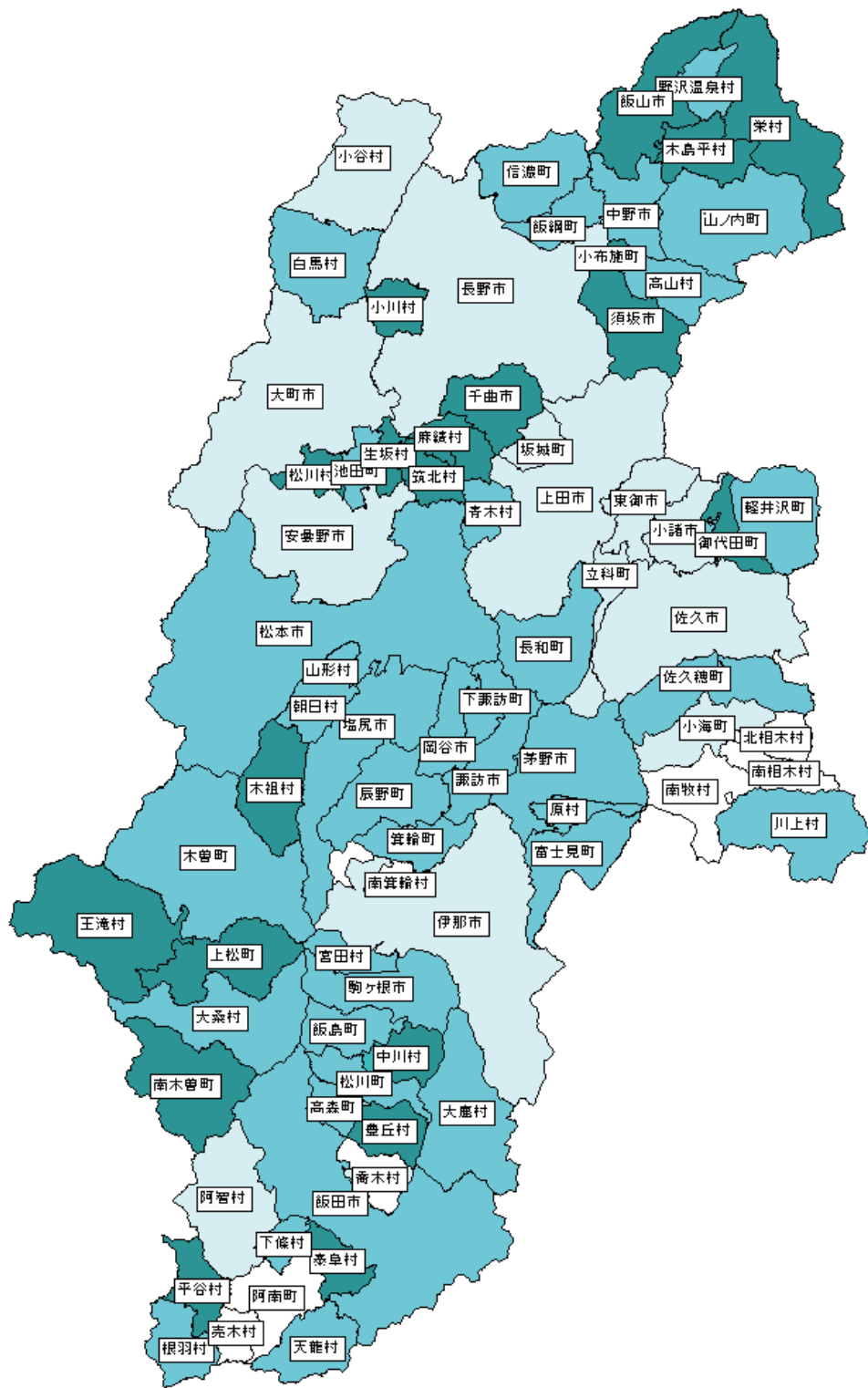
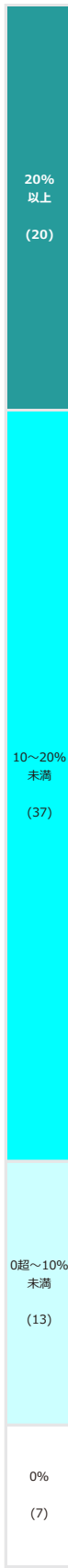
市町村名	女性 実数 (人)	女性 割合 (%)
南箕輪村	9	64.3
飯島町	4	36.4
立科町	3	33.3
王滝村	2	33.3
宮田村	4	30.8
生坂村	2	28.6
朝日村	2	28.6
高森町	2	25.0
平谷村	1	25.0
茅野市	9	23.1
辰野町	3	23.1
中川村	2	22.2
豊丘村	2	22.2
松本市	32	20.9
飯綱町	4	20.0
塩尻市	12	18.8
箕輪町	3	16.7
下條村	1	16.7
信濃町	2	16.7
富士見町	3	15.8
千曲市	12	15.6
須坂市	7	15.2
諏訪市	6	15.0
南相木村	1	14.3
阿南町	1	14.3
筑北村	1	14.3
池田町	1	14.3
小谷村	1	14.3
坂城町	2	14.3
岡谷市	7	13.5
上田市	16	13.0
飯田市	12	13.0
東御市	4	12.5
安曇野市	7	12.5
阿智村	1	12.5
南木曾町	1	12.5
木島平村	1	12.5
佐久市	11	11.8
小諸市	4	11.1
小海町	1	11.1
青木村	1	11.1
下諏訪町	1	11.1
木曾町	2	11.1
高山村	1	11.1
中野市	4	10.8
長和町	1	10.0
松川町	1	10.0
山形村	1	10.0
軽井沢町	2	8.7
伊那市	5	8.3
御代田町	1	8.3
白馬村	1	7.7
大町市	3	6.3
佐久穂町	1	6.3
長野市	10	4.4
飯山市	1	3.8
駒ヶ根市	1	3.3
川上村	0	0.0
南牧村	0	0.0
北相木村	0	0.0
原村	0	0.0
根羽村	0	0.0
売木村	0	0.0
天龍村	0	0.0
泰阜村	0	0.0
喬木村	0	0.0
大鹿村	0	0.0
上松町	0	0.0
木祖村	0	0.0
大桑村	0	0.0
麻績村	0	0.0
松川村	0	0.0
小布施町	0	0.0
山ノ内町	0	0.0
野沢温泉村	0	0.0
小川村	0	0.0
栄村	0	0.0
合計	236	12.5
全 国	18,462	17.1



(備考) 内閣府男女共同参画局「地方公共団体における男女共同参画社会の形成又は女性に関する施策の推進状況(令和4年度)」より作成

## 5. 市町村農業委員に占める女性の割合（令和4年4月1日現在）

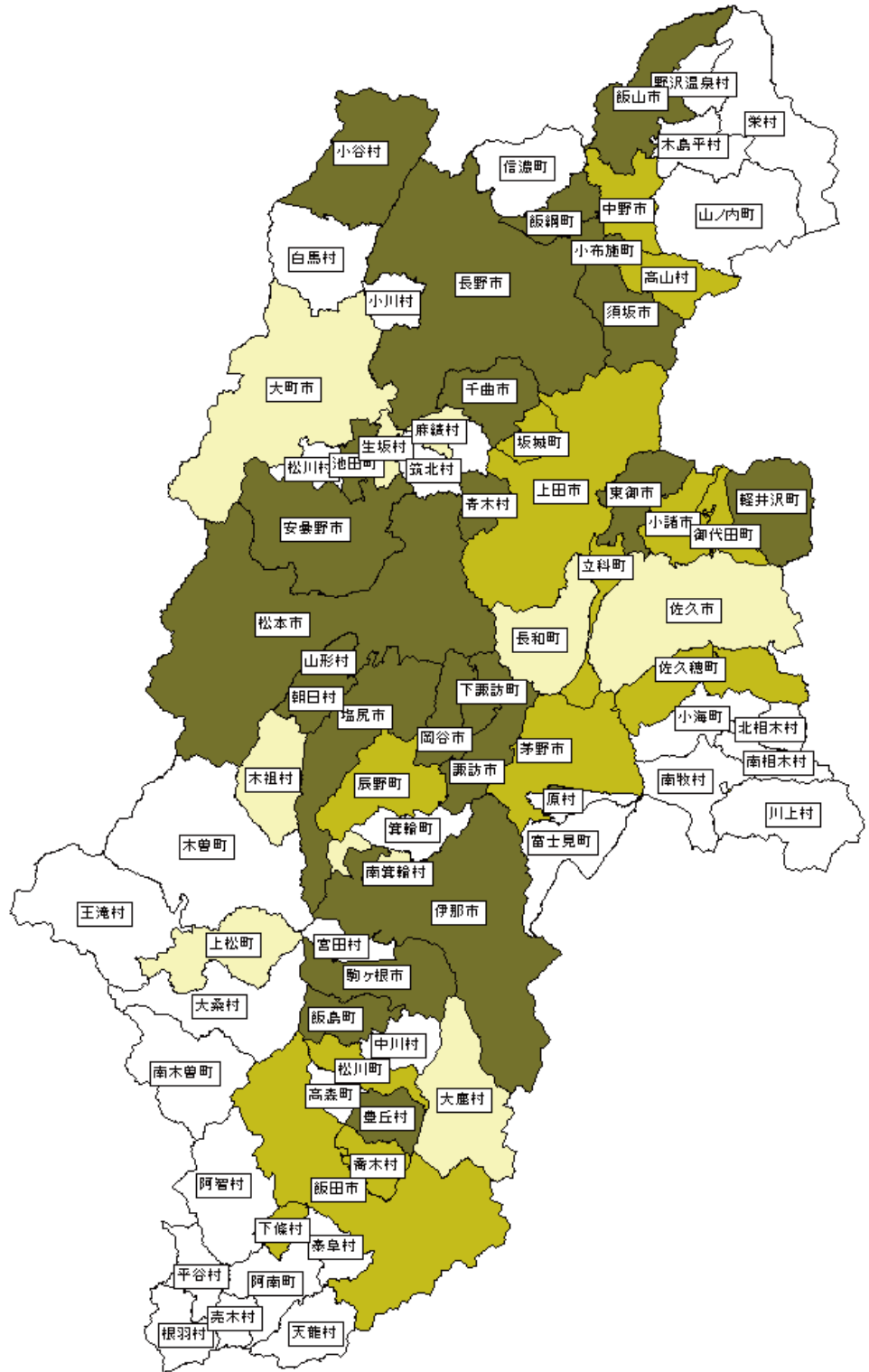
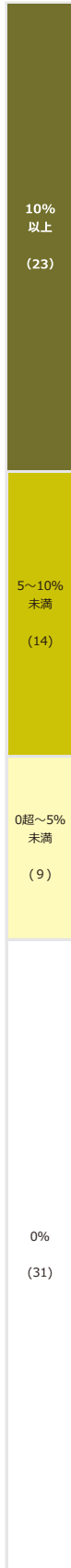
市町村名	女性実数(人)	女性割合(%)
小川村	3	37.5
豊丘村	4	33.3
上松町	3	33.3
飯山市	6	30.0
王滝村	3	30.0
泰皇村	2	28.6
筑北村	4	28.6
生坂村	3	27.3
千曲市	4	26.7
中川村	2	25.0
平谷村	2	25.0
小布施町	2	22.2
須坂市	3	21.4
御代田町	3	21.4
南木曽町	3	21.4
松川村	3	21.4
木祖村	2	20.0
麻績村	2	20.0
木島平村	2	20.0
柴村	2	20.0
軽井沢町	4	19.0
松川町	3	18.8
飯綱町	3	18.8
岡谷市	2	18.2
原村	2	18.2
宮田村	2	18.2
天龍村	2	18.2
川上村	2	16.7
青木村	2	16.7
飯島町	2	16.7
下條村	2	16.7
木曾町	2	16.7
池田町	2	16.7
野沢温泉村	1	16.7
塩尻市	3	15.8
高森町	3	15.8
高山村	3	15.8
白馬村	2	15.4
信濃町	3	15.0
辰野町	2	14.3
根羽村	1	14.3
山形村	2	14.3
諏訪市	3	13.6
佐久穂町	3	13.6
箕輪町	3	13.6
朝日村	2	13.3
下諏訪町	1	12.5
駒ヶ根市	3	12.0
松本市	3	11.5
茅野市	2	11.1
富士見町	2	11.1
大鹿村	1	11.1
飯田市	4	10.5
山ノ内町	2	10.5
中野市	2	10.0
長和町	1	10.0
大桑村	1	10.0
阿智村	2	9.5
伊那市	3	9.1
上田市	4	8.5
安曇野市	2	8.3
小谷村	1	8.3
小諸市	2	7.7
立科町	1	7.7
大町市	2	7.1
小海町	1	7.1
坂城町	1	7.1
佐久市	3	6.4
東御市	1	4.3
長野市	2	3.0
南牧村	0	0.0
南相木村	0	0.0
北相木村	0	0.0
阿南町	0	0.0
売木村	0	0.0
喬木村	0	0.0
南箕輪村	0	0.0
合計	166	13.4



(備考) 内閣府男女共同参画局「地方公共団体における男女共同参画社会の形成又は女性に関する施策の推進状況（令和4年度）」より作成

## 6. 市町村防災会議に占める女性の割合（令和4年4月1日現在）

市町村名	女性 実数 (人)	女性 割合 (%)
塩尻市	8	24.2
諏訪市	8	23.5
千曲市	6	19.4
安曇野市	7	17.9
飯島町	7	17.1
伊那市	6	16.7
東御市	5	16.7
飯綱町	4	14.8
須坂市	5	14.3
飯山市	4	14.3
豊丘村	2	14.3
岡谷市	4	13.8
朝日村	4	13.3
駒ヶ根市	5	13.2
軽井沢町	5	13.2
松本市	7	12.7
下諏訪町	4	12.5
青木村	4	12.1
池田町	3	10.7
小谷村	2	10.5
長野市	6	10.3
山形村	2	10.0
小布施町	2	10.0
佐久穂町	2	9.5
御代田町	3	9.1
立科町	2	9.1
喬木村	2	9.1
坂城町	2	9.1
上田市	4	8.9
小諸市	3	8.3
辰野町	3	8.3
中野市	3	7.9
飯田市	3	7.7
茅野市	3	7.0
下條村	1	6.7
高山村	1	5.3
松川町	2	5.1
南箕輪村	1	4.5
大鹿村	1	4.5
麻績村	1	4.3
生坂村	1	4.3
上松町	1	3.4
長和町	1	3.0
大町市	1	2.9
木祖村	1	2.9
佐久市	1	2.4
川上村	0	0.0
南牧村	0	0.0
南相木村	0	0.0
北相木村	0	0.0
富士見町	0	0.0
原村	0	0.0
中川村	0	0.0
宮田村	0	0.0
高森町	0	0.0
阿智村	0	0.0
平谷村	0	0.0
売木村	0	0.0
天龍村	0	0.0
泰阜村	0	0.0
王滝村	0	0.0
大桑村	0	0.0
南木曾町	0	0.0
阿南町	0	0.0
木曾町	0	0.0
筑北村	0	0.0
松川村	0	0.0
野沢温泉村	0	0.0
信濃町	0	0.0
小川村	0	0.0
柴村	0	0.0
小海町	-	-
箕輪町	-	-
阿南町	-	-
根羽村	-	-
南木曾町	-	-
白馬村	-	-
山ノ内町	-	-
木島平村	-	-
合計	153	8.3
全国	4,721	10.3



(備考) 内閣府男女共同参画局「地方公共団体における男女共同参画社会の形成又は女性に関する施策の推進状況（令和4年度）」より作成

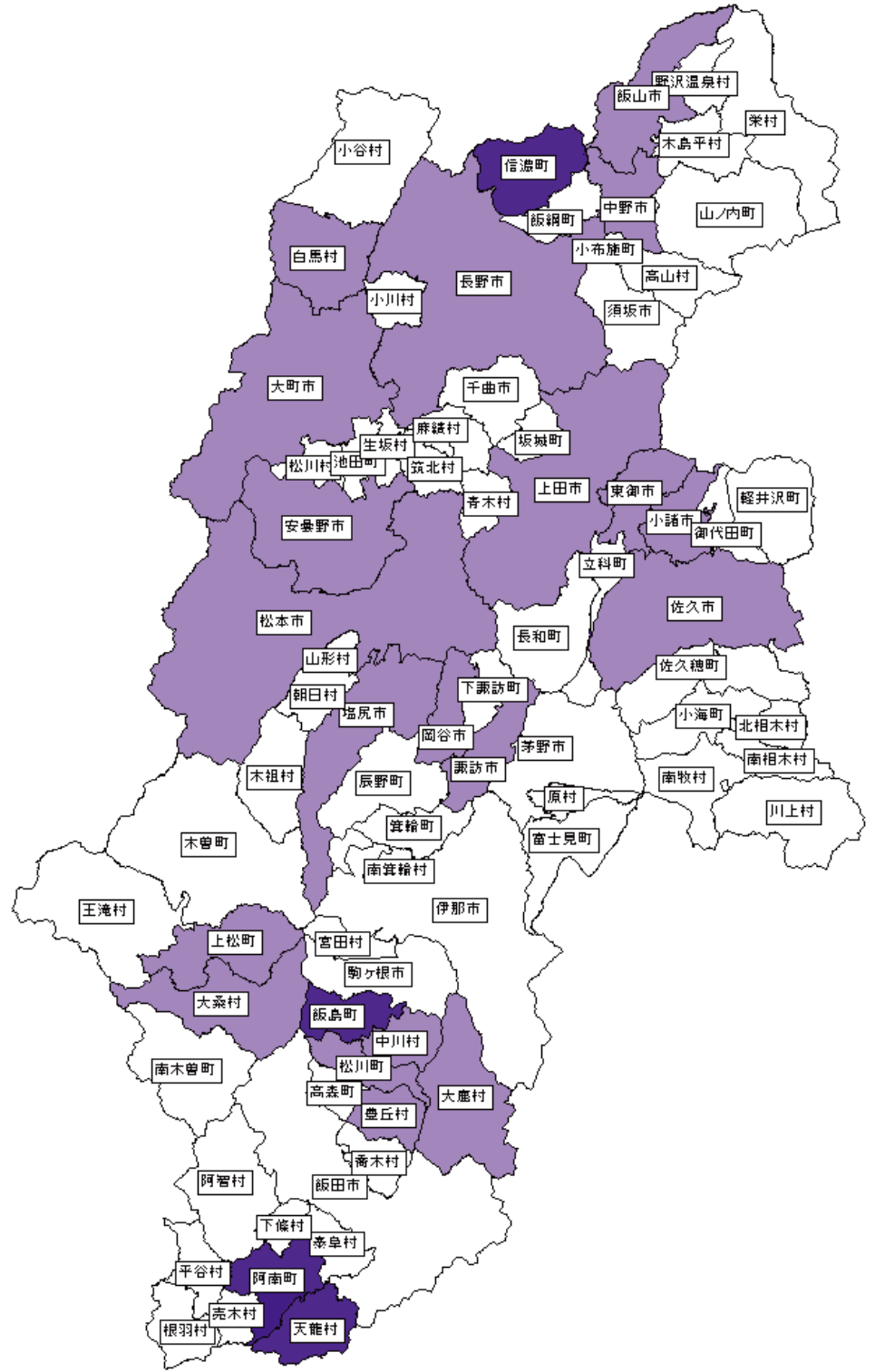
## 7. 自治会長（区長）に占める女性の割合（令和4年4月1日現在）

市町村名	女性 実数 (人)	女性 割合 (%)
天龍村	4	10.3
阿南町	5	8.3
飯島町	3	6.5
信濃町	6	6.3
岡谷市	1	4.8
塩尻市	3	4.5
大町市	4	4.1
中川村	1	3.7
大鹿村	1	3.7
豊丘村	2	3.6
白馬村	1	3.3
東御市	2	3.0
小諸市	2	2.9
上松町	1	2.6
大桑村	1	2.3
諏訪市	2	2.2
長野市	10	2.1
飯山市	2	1.9
松本市	9	1.8
松川町	1	1.4
中野市	1	1.3
上田市	3	1.2
安曇野市	1	1.2
佐久市	2	0.8
飯田市	0	0.0
須坂市	0	0.0
伊那市	0	0.0
駒ヶ根市	0	0.0
茅野市	0	0.0
千曲市	0	0.0
小海町	0	0.0
川上村	0	0.0
南牧村	0	0.0
南相木村	0	0.0
北相木村	0	0.0
佐久穂町	0	0.0
軽井沢町	0	0.0
御代田町	0	0.0
立科町	0	0.0
青木村	0	0.0
長和町	0	0.0
下諏訪町	0	0.0
富士見町	0	0.0
原村	0	0.0
辰野町	0	0.0
箕輪町	0	0.0
菅輪村	0	0.0
高森町	0	0.0
阿智村	0	0.0
平谷村	0	0.0
根羽村	0	0.0
下條村	0	0.0
壳木村	0	0.0
泰阜村	0	0.0
喬木村	0	0.0
南木曾町	0	0.0
木祖村	0	0.0
王滝村	0	0.0
麻績村	0	0.0
生坂村	0	0.0
山形村	0	0.0
朝日村	0	0.0
筑北村	0	0.0
池田町	0	0.0
松川村	0	0.0
小谷村	0	0.0
坂城町	0	0.0
小布施町	0	0.0
高山村	0	0.0
山ノ内町	0	0.0
木島平村	0	0.0
野沢温泉村	0	0.0
小川村	0	0.0
飯綱町	0	0.0
栄村	0	0.0
木曾町	0	0.0
合計	68	1.8

5%以上  
(4)

0%～5%  
未満  
(20)

0%  
(53)



(備考) 内閣府男女共同参画局「地方公共団体における男女共同参画社会の形成又は女性に関する施策の推進状況（令和4年度）」より作成

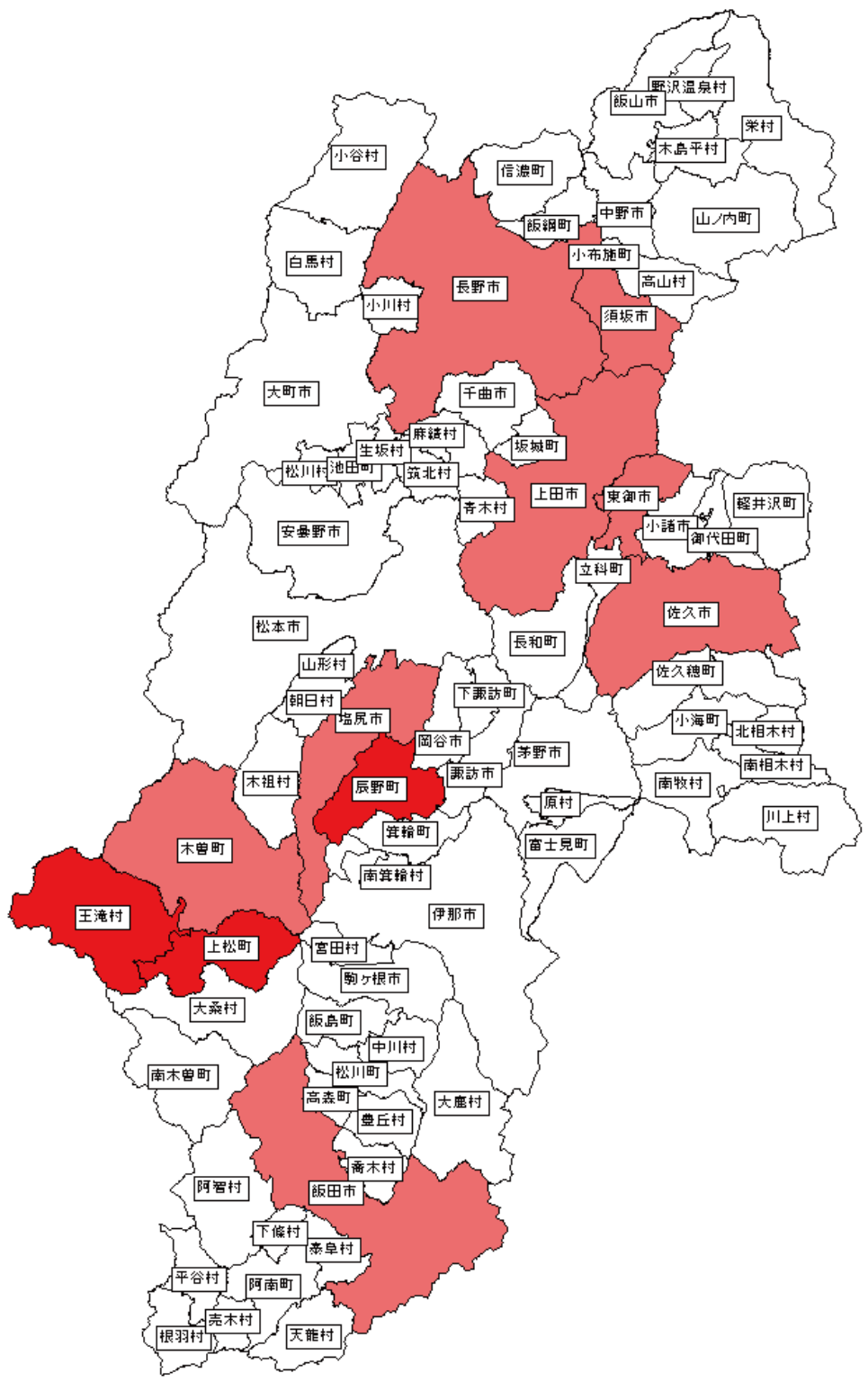


## 8. 公民館長に占める女性の割合（令和4年4月1日現在）

市町村名	女性 実数 (人)	女性 割合 (%)
辰野町	1	100.0
上松町	1	100.0
王滝村	1	100.0
木曾町	2	50.0
上田市	3	33.3
佐久市	2	25.0
東御市	1	16.7
須坂市	1	10.0
塩尻市	1	10.0
飯田市	1	5.0
長野市	1	4.2
松本市	0	0.0
岡谷市	0	0.0
諏訪市	0	0.0
小諸市	0	0.0
伊那市	0	0.0
駒ヶ根市	0	0.0
中野市	0	0.0
大町市	0	0.0
飯山市	0	0.0
茅野市	0	0.0
千曲市	0	0.0
安曇野市	0	0.0
小海町	0	0.0
川上村	0	0.0
南牧村	0	0.0
南相木村	0	0.0
北相木村	0	0.0
佐久穂町	0	0.0
軽井沢町	0	0.0
御代田町	0	0.0
立科町	0	0.0
青木村	0	0.0
長和町	0	0.0
下諏訪町	0	0.0
富士見町	0	0.0
原村	0	0.0
箕輪町	0	0.0
飯島町	0	0.0
南箕輪村	0	0.0
中川村	0	0.0
宮田村	0	0.0
松川町	0	0.0
高森町	0	0.0
阿南町	0	0.0
阿智村	0	0.0
平谷村	0	0.0
根羽村	0	0.0
下條村	0	0.0
壳木村	0	0.0
天龍村	0	0.0
泰阜村	0	0.0
喬木村	0	0.0
豊丘村	0	0.0
大鹿村	0	0.0
南木曾町	0	0.0
木祖村	0	0.0
大桑村	0	0.0
麻績村	0	0.0
生坂村	0	0.0
山形村	0	0.0
朝日村	0	0.0
筑北村	0	0.0
池田町	0	0.0
松川村	0	0.0
白馬村	0	0.0
小谷村	0	0.0
坂城町	0	0.0
小布施町	0	0.0
高山村	0	0.0
山ノ内町	0	0.0
木島平村	0	0.0
野沢温泉村	0	0.0
信濃町	0	0.0
小川村	0	0.0
飯綱町	0	0.0
柴村	0	0.0
合計	15	5.8

100%  
(3)  
0超~  
100%  
未満  
(8)

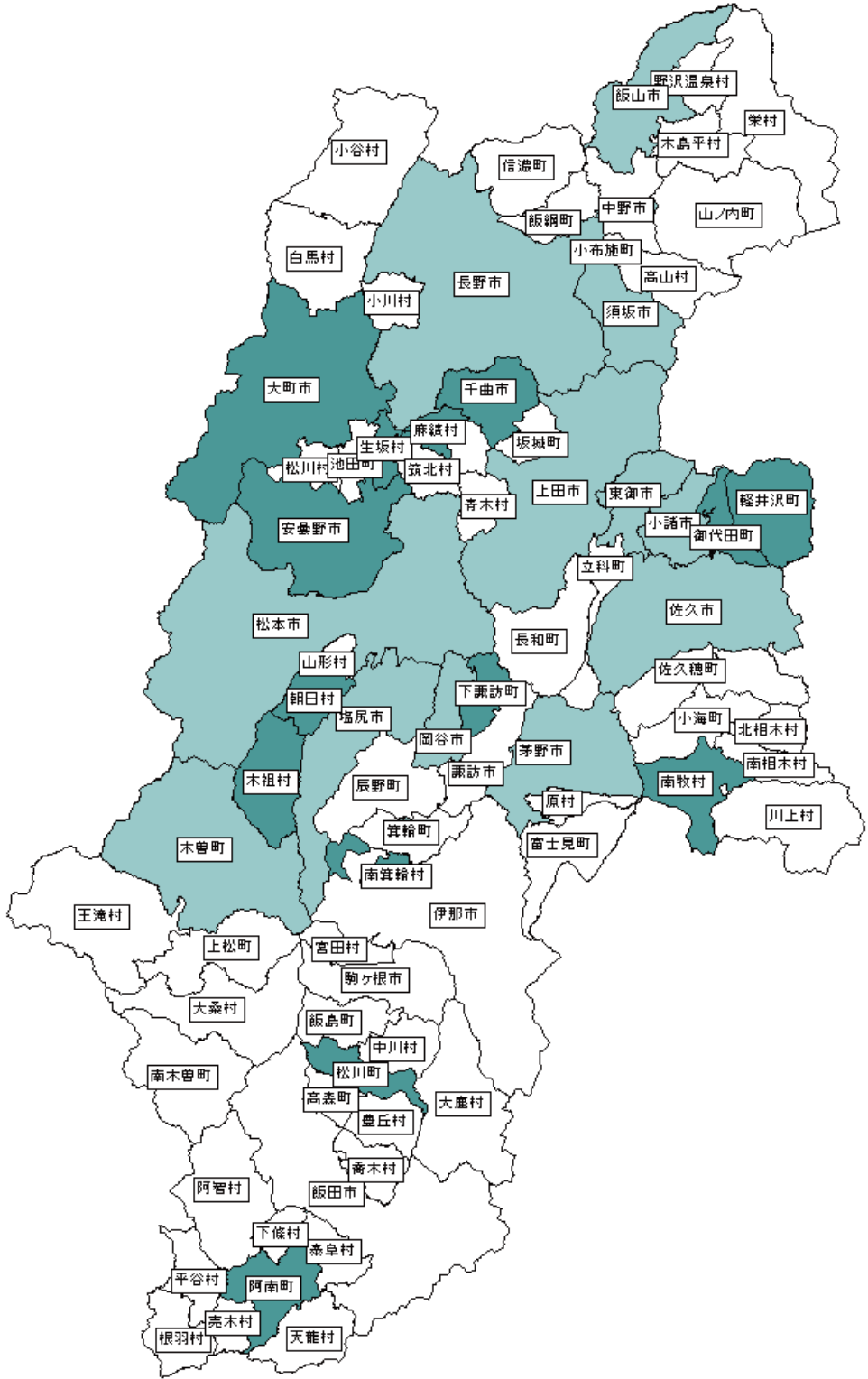

0%  
(66)



(備考) 長野県県民文化部人権・男女共同参画課調べ

### 9. 公立小・中学校のPTA会長に占める女性の割合（令和4年4月1日現在）

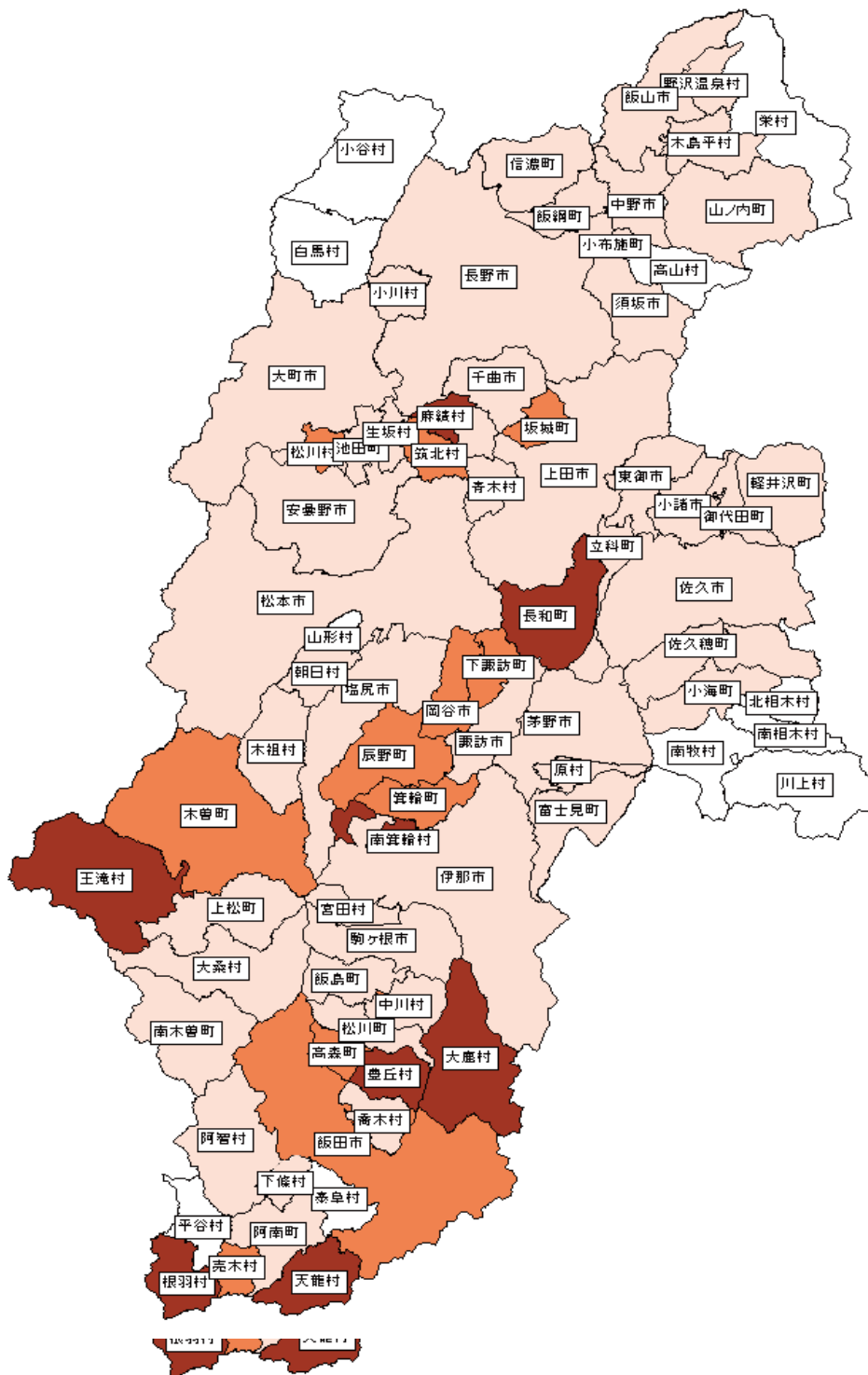

市町村名	女性 実数 (人)	女性 割合 (%)
麻績村	2	100.0
生坂村	2	100.0
朝日村	1	100.0
松川町	2	66.7
軽井沢町	2	50.0
木祖村	1	50.0
下諏訪町	2	40.0
阿南町	2	40.0
御代田町	1	33.3
南箕輪村	1	33.3
南牧村	1	33.3
大町市	2	25.0
安曇野市	4	23.5
千曲市	3	23.1
長野市	15	19.7
岡谷市	2	16.7
佐久市	4	16.7
木曾町	1	16.7
茅野市	2	15.4
上田市	5	14.3
東御市	1	14.3
松本市	6	13.6
小諸市	1	12.5
飯山市	1	11.1
須坂市	1	6.7
塩尻市	1	6.7
飯田市	0	0.0
諏訪市	0	0.0
伊那市	0	0.0
駒ヶ根市	0	0.0
中野市	0	0.0
小海町	0	0.0
川上村	0	0.0
南相木村	0	0.0
北相木村	0	0.0
佐久穂町	0	0.0
立科町	0	0.0
青木村	0	0.0
長和町	0	0.0
富士見町	0	0.0
原村	0	0.0
辰野町	0	0.0
箕輪町	0	0.0
飯島町	0	0.0
中川村	0	0.0
宮田村	0	0.0
高森町	0	0.0
阿智村	0	0.0
平谷村	0	0.0
根羽村	0	0.0
下條村	0	0.0
売木村	0	0.0
天龍村	0	0.0
泰阜村	0	0.0
喬木村	0	0.0
豊丘村	0	0.0
大鹿村	0	0.0
上松町	0	0.0
南木曾町	0	0.0
大桑村	0	0.0
飯島町	0	0.0
中川村	0	0.0
松川町	0	0.0
高森町	0	0.0
豊丘村	0	0.0
大鹿村	0	0.0
南木曾町	0	0.0
王滝村	0	0.0
大桑村	0	0.0
山形村	0	0.0
筑北村	0	0.0
池田町	0	0.0
松川村	0	0.0
白馬村	0	0.0
小谷村	0	0.0
坂城町	0	0.0
小布施町	0	0.0
高山村	0	0.0
山ノ内町	0	0.0
木島平村	0	0.0
野沢温泉村	0	0.0
信濃町	0	0.0
小川村	0	0.0
飯綱町	0	0.0
柴村	0	0.0
小計	66	12.6



(備考) 長野県県民文化部人権・男女共同参画課調べ

### 10. 市町村消防団員に占める女性の割合（令和3年4月1日現在）

市町村名	女性実数(人)	女性割合(%)
大鹿村	10	22.7
南箕輪村	32	16.8
根羽村	5	12.2
長和町	26	11.8
王滝村	6	11.3
天龍村	5	10.9
麻績村	14	10.4
豊丘村	10	10.1
箕輪町	38	9.5
下諏訪町	20	8.7
高森町	11	7.7
岡谷市	36	6.7
売木村	2	6.1
飯田市	60	5.8
坂城町	15	5.7
松川村	11	5.5
木曽町	17	5.4
辰野町	24	5.3
筑北村	10	5.2
安曇野市	41	4.9
上田市	90	4.8
阿南町	7	4.8
木祖村	8	4.8
池田町	11	4.8
南木曽町	13	4.7
大桑村	7	4.7
小海町	7	4.5
中川村	8	4.4
宮田村	11	4.3
松本市	81	4.3
生坂村	5	4.3
大町市	28	4.3
高木村	7	4.2
御代田町	11	4.0
信濃町	15	3.9
飯島町	9	3.7
須坂市	31	3.6
原村	7	3.5
青木村	8	3.2
松川町	8	3.1
中野市	28	3.1
小川村	5	2.8
飯綱町	13	2.8
軽井沢町	8	2.8
東御市	22	2.8
千曲市	19	2.6
野沢温泉村	5	2.6
伊那市	20	2.4
山ノ内町	10	2.4
小諸市	18	2.3
佐久市	39	2.3
佐久穂町	8	2.1
下條村	3	2.1
塩尻市	18	2.1
駒ヶ根市	10	1.8
長野市	55	1.7
阿智村	6	1.7
立科町	6	1.6
諏訪市	10	1.4
茅野市	12	1.4
木島平村	4	1.4
小布施町	2	1.1
富士見町	3	0.9
飯山市	7	0.9
上松町	1	0.7
朝日村	1	0.6
高山村	0	0.0
川上村	0	0.0
南牧村	0	0.0
南相木村	0	0.0
北相木村	0	0.0
平谷村	0	0.0
泰阜村	0	0.0
山形村	0	0.0
白馬村	0	0.0
小谷村	0	0.0
柴村	0	0.0
合計	1,098	3.4



(備考) 消防庁「消防防災・震災対策現況調査（令和3年度）」より作成