

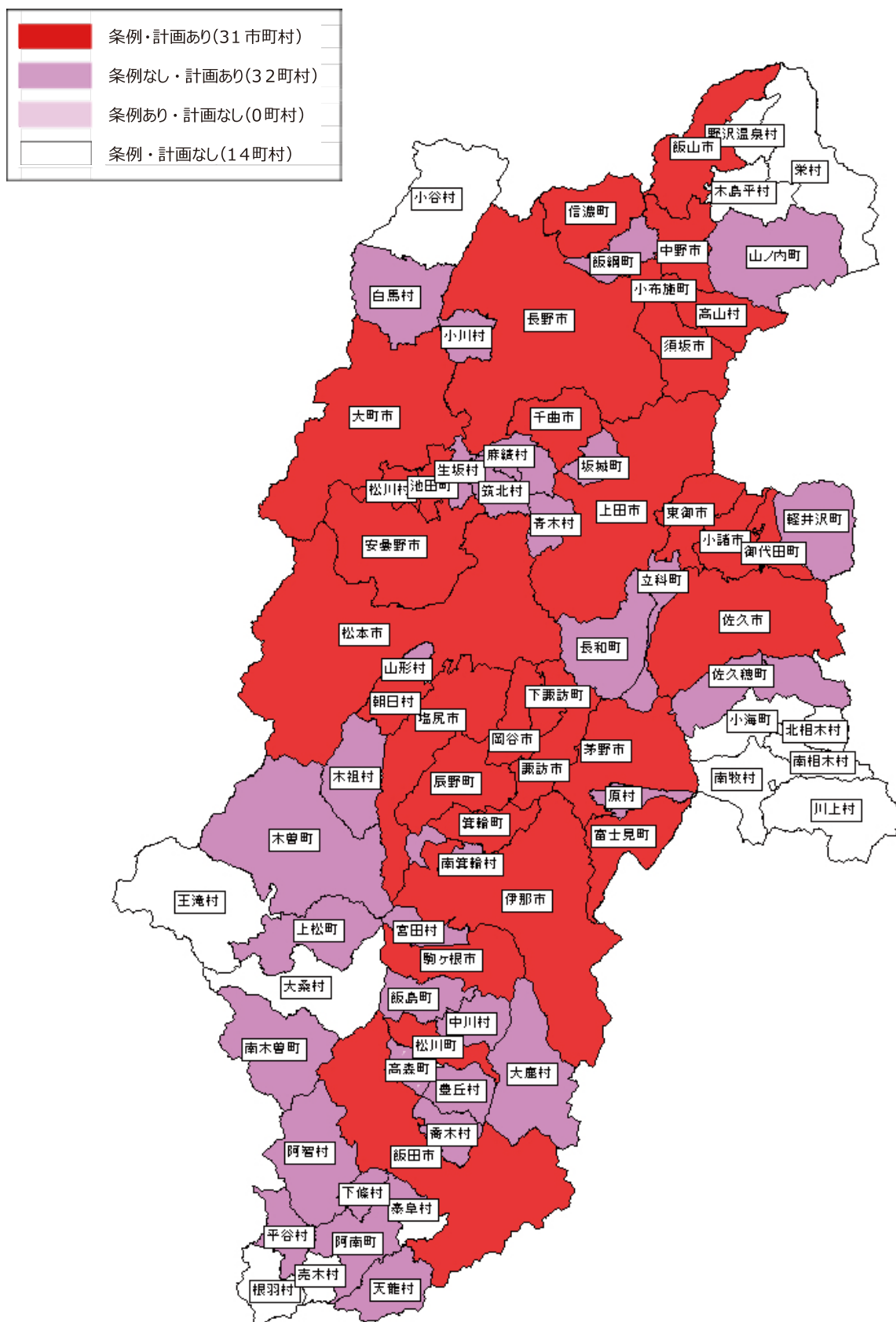
7 市町村における女性の参画状況マップ

1. 市町村男女共同参画条例制定・計画策定状況
2. 市町村審議会等委員に占める女性の割合
3. 市町村議会における女性議員の割合
4. 市町村職員(管理職:課長級以上)に占める女性の割合
5. 市町村農業委員に占める女性の割合
6. 市町村防災会議に占める女性の割合
7. 自治会長(区長)に占める女性の割合
8. 公民館長に占める女性の割合
9. 公立小・中学校のPTA会長に占める女性の割合
10. 市町村消防団員に占める女性の割合

※1～9：令和5年4月1日現在

10：令和4年4月1日現在

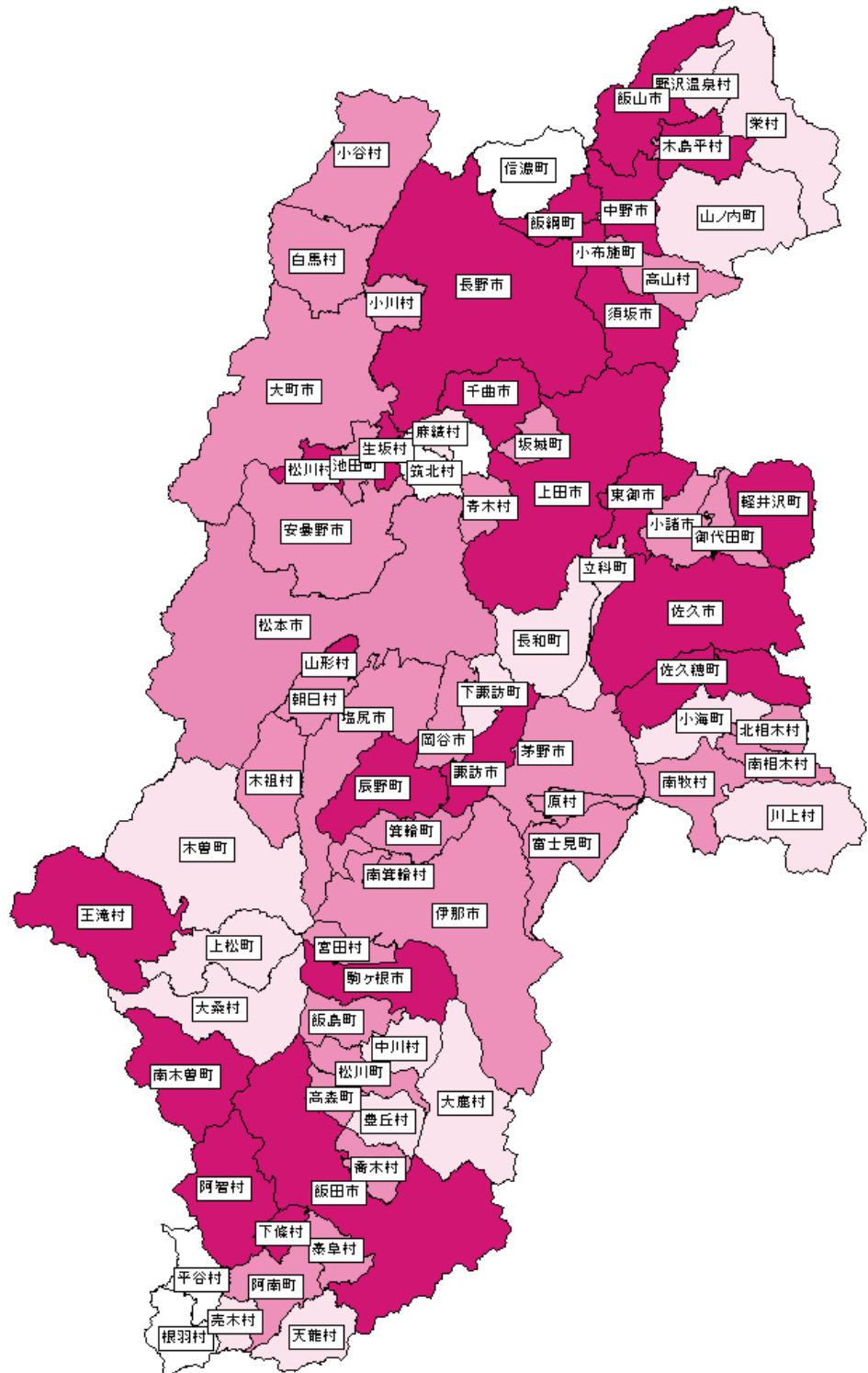
1. 市町村男女共同参画条例制定・計画策定状況（令和5年4月1日現在）



(備考) 内閣府男女共同参画局「地方公共団体における男女共同参画社会の形成又は女性に関する施策の推進状況（令和5年度）」より作成

2. 市町村審議会等委員に占める女性の割合（令和5年4月1日現在）

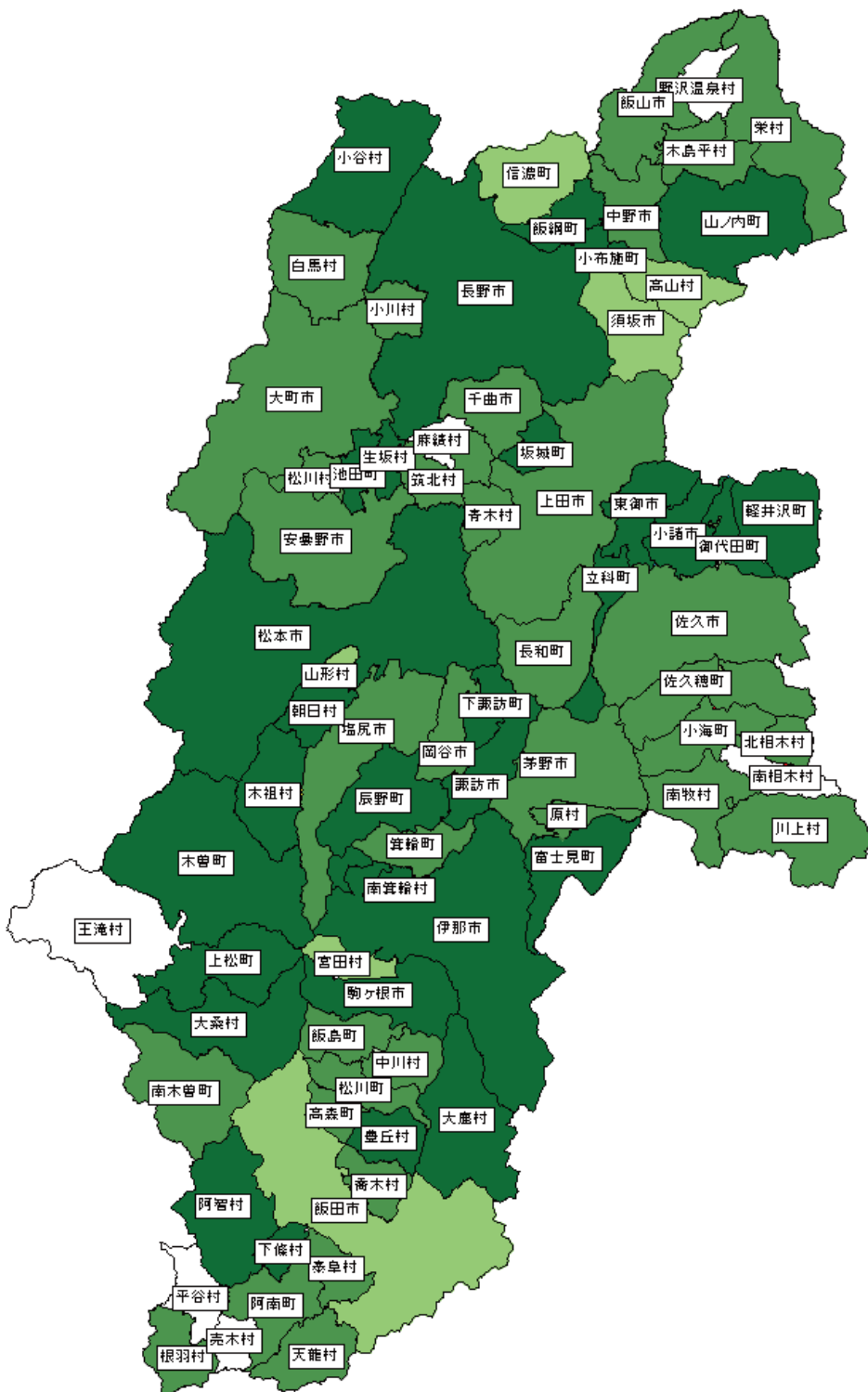
市町村名	女性 実数 (人)	女性 割合 (%)
松川村	29	41.4
南木曾町	76	40.9
飯綱町	39	39.8
佐久市	258	38.7
上田市	289	37.5
諏訪市	185	36.9
木島平村	32	36.0
須坂市	195	35.5
千曲市	98	35.3
東御市	130	35.1
長野市	419	33.9
阿智村	37	33.9
飯田市	507	33.8
山形村	77	33.6
生坂村	51	32.9
駒ヶ根市	93	31.7
玉滝村	17	31.5
下條村	26	31.3
辰野町	68	31.2
佐久穂町	31	30.7
飯山市	82	30.5
軽井沢町	121	30.3
中野市	137	30.2
原村	76	29.5
岡谷市	86	29.4
阿南町	25	29.4
小諸市	115	28.8
小谷村	26	28.6
箕輪町	96	28.3
塩尻市	39	26.7
松本市	183	26.4
御代田町	45	26.2
北相木村	14	25.5
朝日村	83	25.4
泰阜村	15	25.0
宮田村	107	24.9
大町市	113	24.8
小布施町	20	24.7
南箕輪村	70	24.6
白馬村	46	24.3
松川町	44	23.5
池田町	32	23.0
青木村	16	22.9
南相木村	29	22.8
高森町	26	22.8
安曇野市	136	22.1
富士見町	52	22.1
小川村	12	21.8
坂城町	26	21.1
伊那市	160	20.8
木祖村	17	20.7
南牧村	17	20.5
茅野市	43	20.1
飯島町	37	20.1
喬木村	19	20.0
嵩山村	7	20.0
中川村	43	19.6
木曾町	38	18.2
上松町	52	18.0
豊丘村	35	17.5
山ノ内町	20	17.5
下諏訪町	25	17.4
栄村	14	17.3
大森村	26	16.9
長和町	20	16.0
小海町	9	15.5
川上村	14	14.3
売木村	9	13.8
野沢温泉村	15	13.6
立科町	17	11.6
麻績村	8	11.6
大鹿村	13	10.7
天龍村	4	10.0
筑北村	8	9.4
信濃町	7	8.0
平谷村	4	7.8
根羽村	2	5.4
合計	5,212	27.9



（備考）内閣府男女共同参画局「地方公共団体における男女共同参画社会の形成又は女性に関する施策の推進状況（令和5年度）」より作成

3. 市町村議会における女性議員の割合（令和5年4月1日現在）

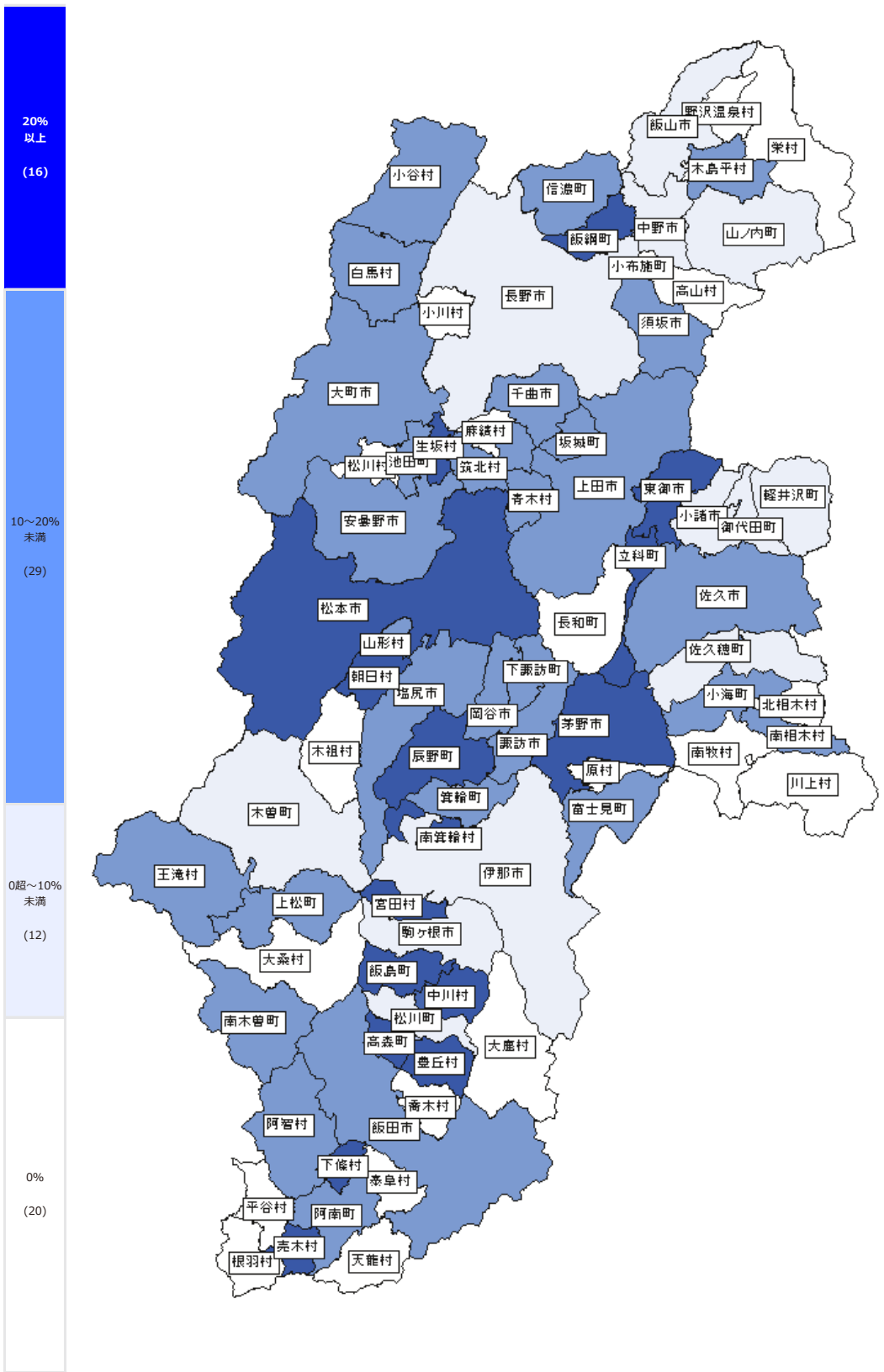
市町村名	女性 実数 (人)	女性 割合 (%)
朝日村	5	50.0
大鹿村	3	37.5
生坂村	3	37.5
池田町	4	36.4
松本市	10	35.7
諏訪市	5	33.3
下條村	3	33.3
下諏訪町	4	30.8
南箕輪村	3	30.0
御代田町	4	28.6
小布施町	4	28.6
富士見町	3	27.3
木曽町	3	27.3
駒ヶ根市	4	26.7
軽井沢町	4	26.7
小諸市	5	26.3
東御市	4	25.0
立科町	3	25.0
阿智村	3	25.0
伊那市	5	23.8
豊丘村	3	23.1
坂城町	3	23.1
長野市	8	22.9
木祖村	2	22.2
辰野町	3	21.4
山ノ内町	3	21.4
上松町	2	20.0
大桑村	2	20.0
小谷村	2	20.0
飯綱町	3	20.0
佐久市	5	19.2
大町市	3	18.8
喬木村	2	18.2
上田市	5	17.2
岡谷市	3	16.7
茅野市	3	16.7
塩尻市	3	16.7
小海町	2	16.7
原村	2	16.7
飯島町	2	16.7
阿南町	2	16.7
根羽村	1	16.7
筑北村	2	16.7
松川村	2	16.7
白馬村	2	16.7
高森町	2	15.4
千曲市	3	15.0
安曇野市	3	14.3
南牧村	1	14.3
北相木村	1	14.3
佐久穂町	2	14.3
箕輪町	2	14.3
松川町	2	14.3
飯山市	2	12.5
天龍村	1	12.5
泰阜村	1	11.1
南木曽町	1	11.1
木島平村	1	11.1
中野市	2	10.0
川上村	1	10.0
青木村	1	10.0
長和町	1	10.0
中川村	1	10.0
小川村	1	10.0
栄村	1	10.0
山形村	1	9.1
飯田市	2	8.7
宮田村	1	8.3
高山村	1	8.3
信濃町	1	8.3
須坂市	1	5.0
南相木村	0	0.0
平谷村	0	0.0
売木村	0	0.0
王滝村	0	0.0
麻績村	0	0.0
野沢温泉村	0	0.0
合計	189	18.6



（備考）長野県県民文化部人権・男女共同参画課調べ（令和5年4月1日現在）

4. 市町村職員(管理職:課長級以上)に占める女性の割合 (令和5年4月1日現在)

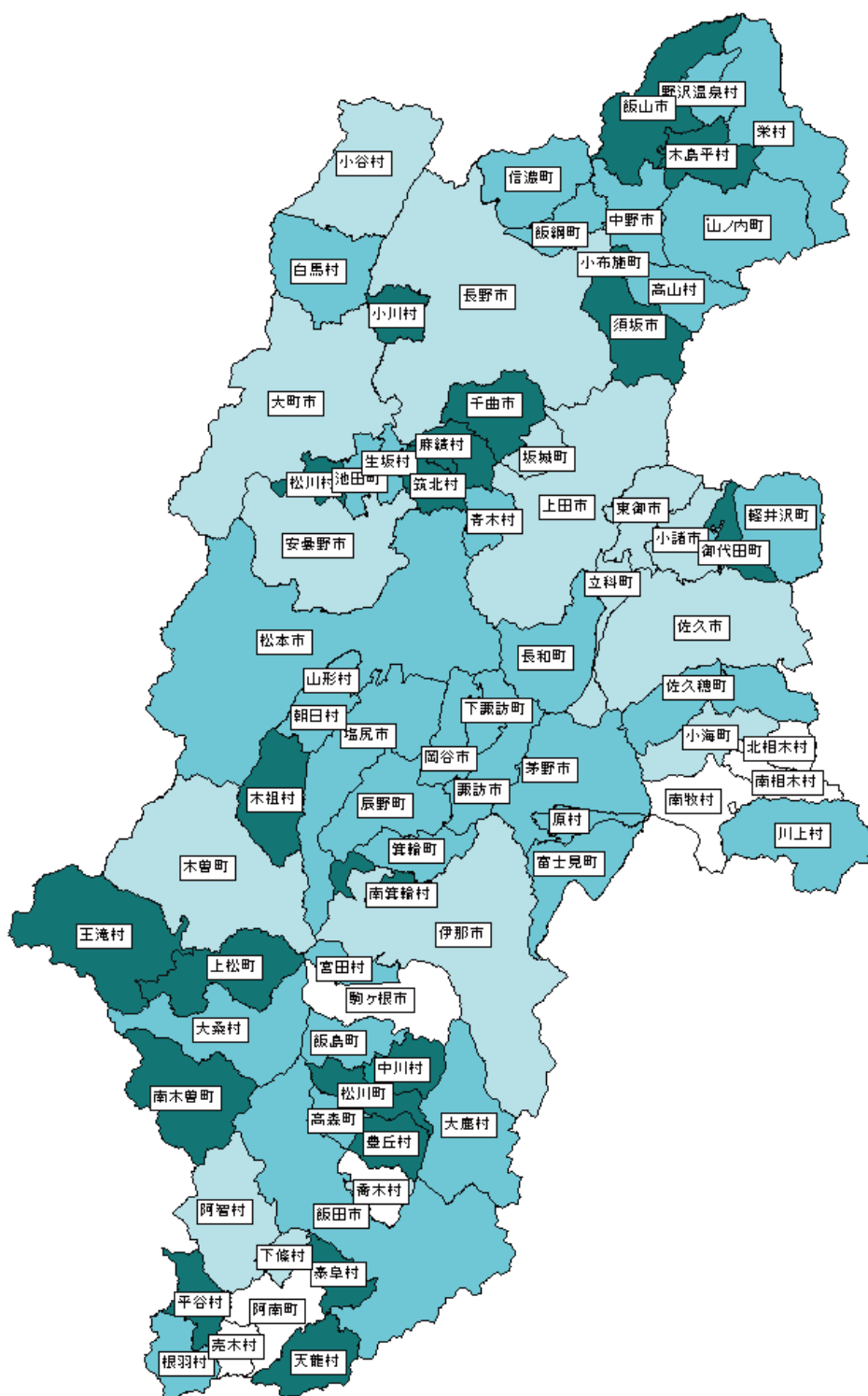
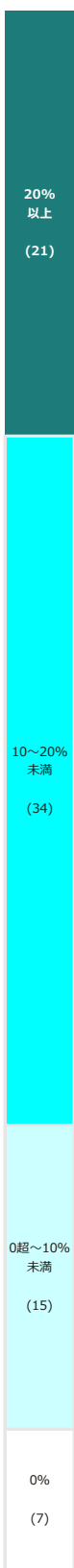
市町村名	女性 実数 (人)	女性 割合 (%)
南箕輪村	7	50.0
立科町	3	33.3
売木村	1	33.3
宮田村	4	30.8
朝日村	2	28.6
辰野町	5	27.8
飯島町	3	27.3
松本市	40	25.2
高森町	2	25.0
豊丘村	2	25.0
生坂村	2	25.0
中川村	2	22.2
茅野市	8	20.0
東御市	6	20.0
下條村	1	20.0
飯綱町	4	20.0
塩尻市	12	19.4
千曲市	13	17.6
諏訪市	7	17.5
箕輪町	3	16.7
王滝村	1	16.7
富士見町	3	15.8
岡谷市	8	15.7
須坂市	7	15.6
安曇野市	9	15.5
上田市	18	15.3
南相木村	1	14.3
阿南町	1	14.3
白馬村	2	14.3
小谷村	1	14.3
坂城町	2	14.3
信濃町	2	14.3
飯田市	13	13.1
佐久市	12	12.9
筑北村	1	12.5
木島平村	1	12.5
小海町	1	11.1
青木村	1	11.1
下諏訪町	1	11.1
上松町	1	11.1
南木曾町	1	11.1
池田町	1	11.1
大町市	3	10.0
阿智村	1	10.0
山形村	1	10.0
松川町	1	9.1
山ノ内町	1	9.1
小諸市	3	8.6
伊那市	5	8.5
佐久穂町	1	8.3
御代田町	1	8.3
中野市	3	8.1
飯山市	2	6.9
木曽町	1	5.9
長野市	11	4.5
軽井沢町	1	4.3
駒ヶ根市	1	3.3
川上村	0	0.0
南牧村	0	0.0
北相木村	0	0.0
長和町	0	0.0
原村	0	0.0
平谷村	0	0.0
根羽村	0	0.0
天龍村	0	0.0
泰阜村	0	0.0
喬木村	0	0.0
大鹿村	0	0.0
木祖村	0	0.0
大桑村	0	0.0
麻績村	0	0.0
松川村	0	0.0
小布施町	0	0.0
高山村	0	0.0
野沢温泉村	0	0.0
小川村	0	0.0
栄村	0	0.0
合計	251	13.2
全国	18,881	17.6



(備考) 内閣府男女共同参画局「地方公共団体における男女共同参画社会の形成又は女性に関する施策の推進状況 (令和5年度)」より作成

5. 市町村農業委員に占める女性の割合（令和5年4月1日現在）

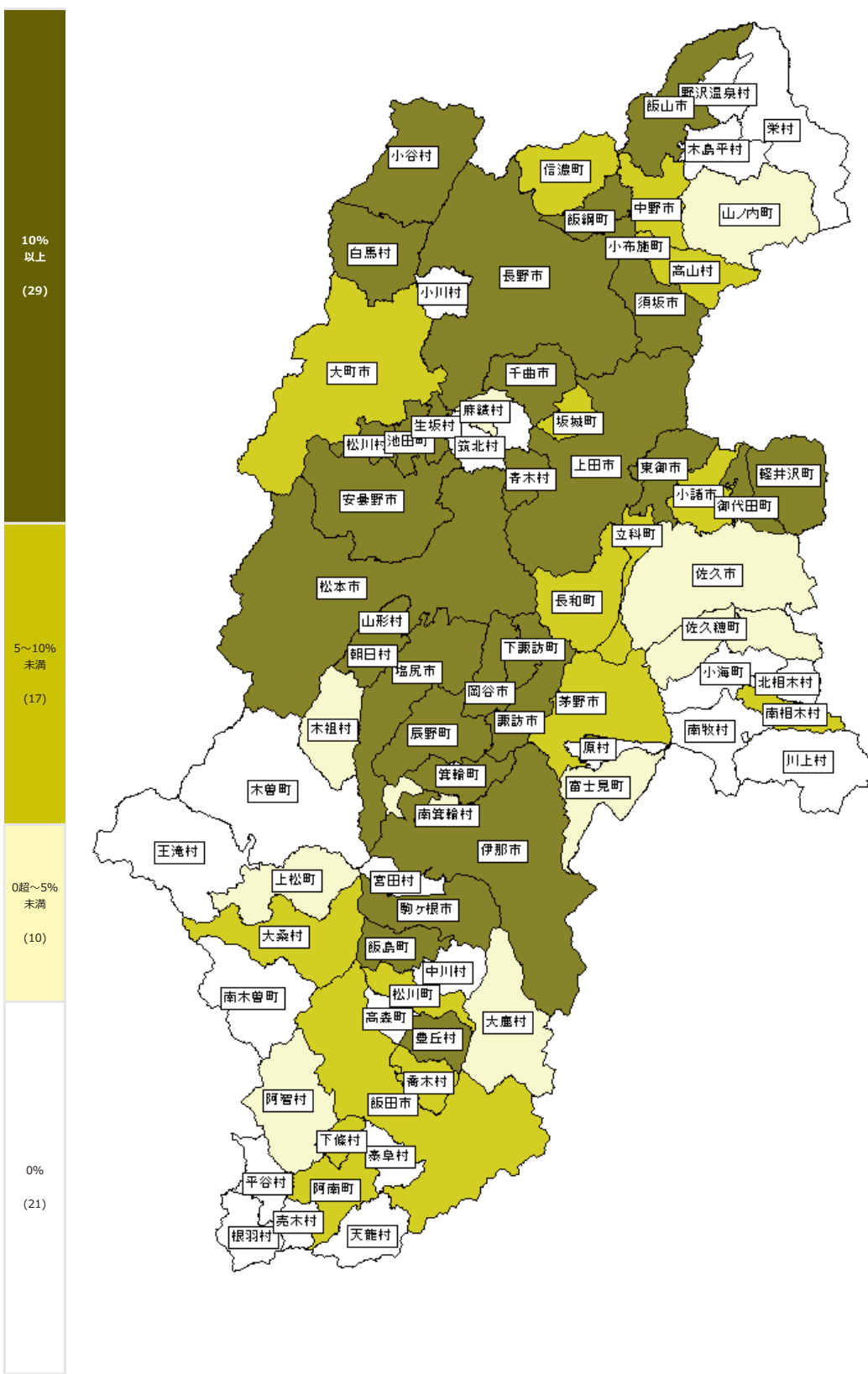
市町村名	女性 実数 (人)	女性 割合 (%)
南箕輪村	6	42.9
王滝村	3	37.5
小川村	3	37.5
泰阜村	2	33.3
上松町	3	33.3
飯山市	6	30.0
松川町	5	29.4
筑北村	4	28.6
天龍村	3	27.3
千曲市	4	26.7
中川村	4	25.0
平谷村	2	25.0
豊丘村	3	25.0
松川村	3	25.0
小布施町	2	22.2
須坂市	3	21.4
御代田町	3	21.4
南木曽町	3	21.4
木祖村	2	20.0
麻績村	2	20.0
木島平村	2	20.0
軽井沢町	4	19.0
佐久穂町	3	18.8
飯綱町	3	18.8
岡谷市	2	18.2
原村	2	18.2
宮田村	2	18.2
生坂村	2	18.2
川上村	2	16.7
青木村	2	16.7
飯島町	2	16.7
池田町	2	16.7
白鳥村	2	16.7
野沢温泉村	1	16.7
埴尻市	3	15.8
高森町	3	15.8
諏訪市	3	14.3
辰野町	2	14.3
根羽村	1	14.3
山形村	2	14.3
高山村	2	14.3
栄村	2	14.3
箕輪町	3	13.6
朝日村	2	13.3
下諏訪町	1	12.5
富士見町	2	11.8
松本市	3	11.5
茅野市	2	11.1
大鹿村	1	11.1
山ノ内町	2	11.1
飯田市	4	10.5
中野市	2	10.0
長和町	1	10.0
大桑村	1	10.0
信濃町	2	10.0
阿智村	2	9.5
伊那市	3	9.1
上田市	4	8.5
安曇野市	2	8.3
小谷村	1	8.3
小諸市	2	7.7
立科町	1	7.7
坂城町	1	7.7
大町市	2	7.4
小海町	1	7.1
木曽町	1	7.1
佐久市	3	6.5
長野市	4	6.0
下條村	1	5.3
東御市	1	4.3
南牧村	0	0.0
北相木村	0	0.0
阿南町	0	0.0
売木村	0	0.0
駒ヶ根市	-	-
南相木村	-	-
橋本村	-	-
合計	170	14.0



（備考）内閣府男女共同参画局「地方公共団体における男女共同参画社会の形成又は女性に関する施策の推進状況（令和5年度）」より作成

6. 市町村防災会議に占める女性の割合（令和5年4月1日現在）

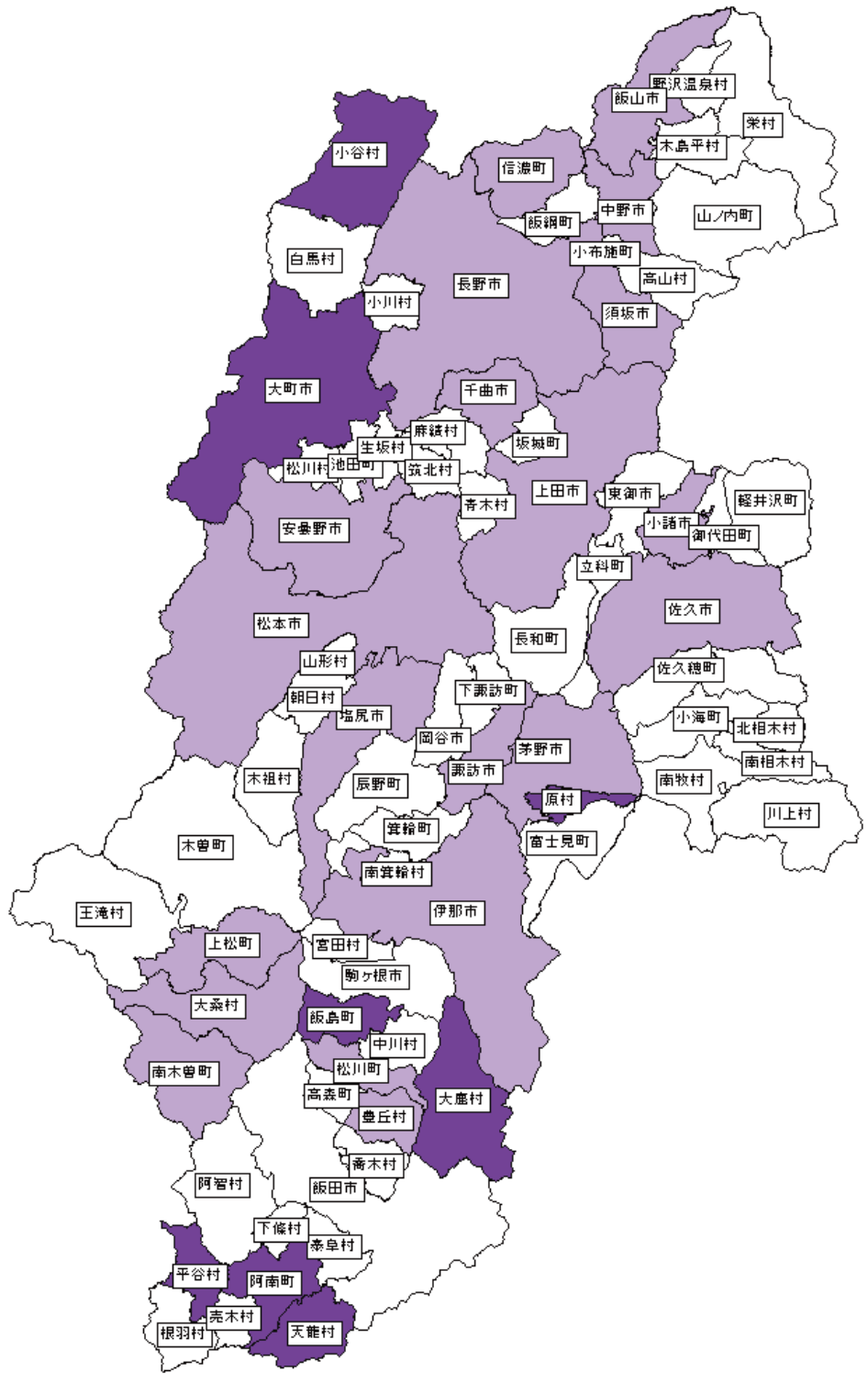

市町村名	女性 実数 (人)	女性 割合 (%)
箕輪町	8	25.8
塩尻市	8	24.2
青木村	6	24.0
諏訪市	8	23.5
御代田町	7	21.2
安曇野市	7	17.9
飯山市	5	17.9
伊那市	6	16.7
東御市	5	16.7
朝日村	5	16.7
岡谷市	5	16.1
飯綱町	4	14.8
松本市	8	14.5
辰野町	5	14.3
豊丘村	2	14.3
須坂市	5	13.9
下諏訪町	4	12.9
駒ヶ根市	5	12.8
飯島町	5	12.5
白馬村	3	12.5
生坂村	4	12.1
上田市	5	11.1
松川村	1	11.1
池田町	3	10.7
小谷村	2	10.5
軽井沢町	4	10.3
長野市	6	10.2
千曲市	3	10.0
山形村	2	10.0
小布施町	2	9.5
立科町	2	9.1
喬木村	2	9.1
坂城町	2	9.1
信濃町	2	9.1
小諸市	3	8.3
大桑村	2	8.3
南相木村	1	8.3
中野市	3	7.9
茅野市	3	6.7
下條村	1	6.7
長和町	2	6.1
大町市	2	5.7
阿南町	1	5.3
高山村	1	5.3
松川町	2	5.1
飯田市	2	5.0
佐久市	2	4.9
南箕輪村	1	4.5
大鹿村	1	4.5
佐久穂町	1	4.3
麻績村	1	4.3
阿智村	1	4.2
富士見町	1	3.4
上松町	1	3.4
木祖村	1	2.9
山ノ内町	1	2.8
宮田村	0	0.0
木曾町	0	0.0
川上村	0	0.0
天龍村	0	0.0
栄村	0	0.0
中川村	0	0.0
野沢温泉村	0	0.0
南木曾町	0	0.0
筑北村	0	0.0
小海町	0	0.0
高森町	0	0.0
小川村	0	0.0
原村	0	0.0
王滝村	0	0.0
南牧村	0	0.0
平谷村	0	0.0
泰阜村	0	0.0
北相木村	0	0.0
根羽村	-	-
木島平村	-	-
合計	185	9.2
全国	5,023	10.8



(備考) 内閣府男女共同参画局「地方公共団体における男女共同参画社会の形成又は女性に関する施策の推進状況（令和5年度）」より作成

7. 自治会長（区長）に占める女性の割合（令和5年4月1日現在）

市町村名	女性 実数 (人)	女性 割合 (%)
大鹿村	4	14.8
天龍村	5	13.2
平谷村	1	10.0
原村	1	6.7
阿南町	4	6.7
飯島町	3	6.5
小谷村	3	5.8
大町市	5	5.3
諏訪市	4	4.5
大桑村	2	4.5
信濃町	4	4.1
豊丘村	2	3.6
小諸市	2	2.9
上松町	1	2.6
松本市	12	2.5
安曇野市	2	2.4
茅野市	2	2.0
飯山市	2	1.9
南木曽町	1	1.8
上田市	4	1.7
長野市	7	1.5
塩尻市	1	1.5
松川町	1	1.5
須坂市	1	1.4
千曲市	1	1.4
中野市	1	1.3
佐久市	3	1.3
伊那市	1	1.1
岡谷市	0	0.0
飯田市	0	0.0
駒ヶ根市	0	0.0
東御市	0	0.0
小海町	0	0.0
川上村	0	0.0
南牧村	0	0.0
南相木村	0	0.0
北相木村	0	0.0
佐久穂町	0	0.0
軽井沢町	0	0.0
御代田町	0	0.0
立科町	0	0.0
青木村	0	0.0
長和町	0	0.0
下諏訪町	0	0.0
富士見町	0	0.0
辰野町	0	0.0
箕輪町	0	0.0
南箕輪村	0	0.0
南木曽町	0	0.0
中川村	0	0.0
宮田村	0	0.0
駒ヶ根市	0	0.0
大桑村	0	0.0
根羽村	0	0.0
下條村	0	0.0
売木村	0	0.0
泰阜村	0	0.0
藤木村	0	0.0
木祖村	0	0.0
王滝村	0	0.0
木曾町	0	0.0
麻績村	0	0.0
生坂村	0	0.0
山形村	0	0.0
朝日村	0	0.0
筑北村	0	0.0
池田町	0	0.0
松川村	0	0.0
白馬村	0	0.0
坂城町	0	0.0
小布施町	0	0.0
高山村	0	0.0
山ノ内町	0	0.0
木島平村	0	0.0
野沢温泉村	0	0.0
小川村	0	0.0
飯綱町	0	0.0
栄村	0	0.0
合計	80	2.0



(備考) 内閣府男女共同参画局「地方公共団体における男女共同参画社会の形成又は女性に関する施策の推進状況（令和5年度）」より作成

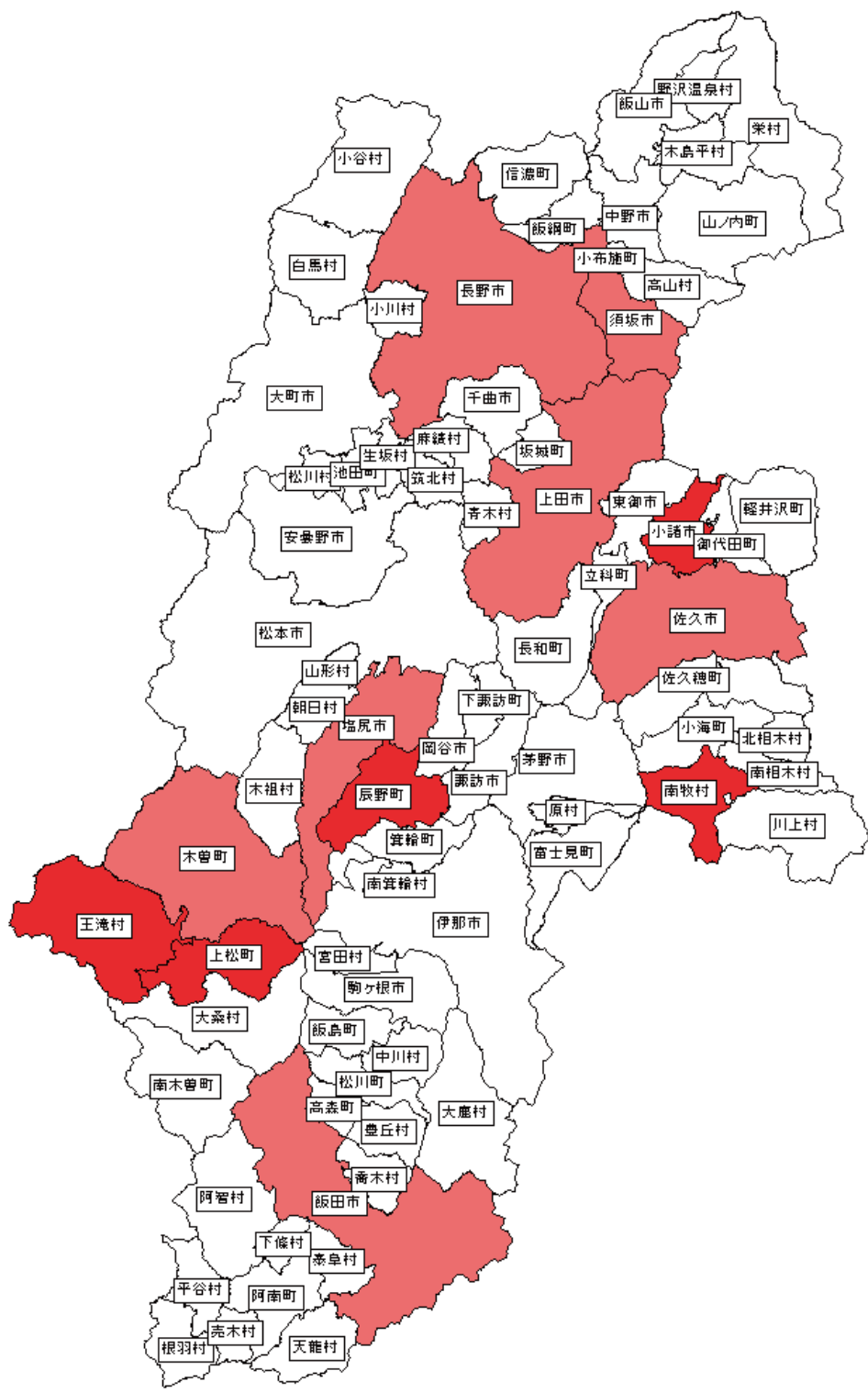
8. 公民館長に占める女性の割合（令和5年4月1日現在）

市町村名	女性 実数 (人)	女性 割合 (%)
小諸市	1	100.0
南牧村	1	100.0
辰野町	1	100.0
上松町	1	100.0
王滝村	1	100.0
木曽町	2	50.0
佐久市	2	25.0
上田市	2	22.2
須坂市	1	10.0
塩尻市	1	10.0
長野市	2	8.3
飯田市	1	4.8
松本市	0	0.0
岡谷市	0	0.0
諏訪市	0	0.0
伊那市	0	0.0
駒ヶ根市	0	0.0
中野市	0	0.0
大町市	0	0.0
飯山市	0	0.0
茅野市	0	0.0
千曲市	0	0.0
東御市	0	0.0
安曇野市	0	0.0
小海町	0	0.0
川上村	0	0.0
南相木村	0	0.0
北相木村	0	0.0
佐久穂町	0	0.0
軽井沢町	0	0.0
御代田町	0	0.0
立科町	0	0.0
青木村	0	0.0
長和町	0	0.0
下諏訪町	0	0.0
富士見町	0	0.0
原村	0	0.0
箕輪町	0	0.0
飯島町	0	0.0
南箕輪村	0	0.0
中川村	0	0.0
宮田村	0	0.0
松川町	0	0.0
高森町	0	0.0
阿南町	0	0.0
阿智村	0	0.0
平谷村	0	0.0
根羽村	0	0.0
下條村	0	0.0
売木村	0	0.0
天龍村	0	0.0
泰阜村	0	0.0
喬木村	0	0.0
豊丘村	0	0.0
大鹿村	0	0.0
南木曽町	0	0.0
木曽村	0	0.0
大桑村	0	0.0
麻績村	0	0.0
生坂村	0	0.0
山形村	0	0.0
朝日村	0	0.0
筑北村	0	0.0
池田町	0	0.0
松川村	0	0.0
白馬村	0	0.0
小谷村	0	0.0
坂城町	0	0.0
小布施町	0	0.0
高山村	0	0.0
山ノ内町	0	0.0
木島平村	0	0.0
野沢温泉村	0	0.0
信濃町	0	0.0
小川村	0	0.0
飯綱町	0	0.0
栄村	0	0.0
合計	16	6.1

100%
(5)

0超～
100%
未満
(7)

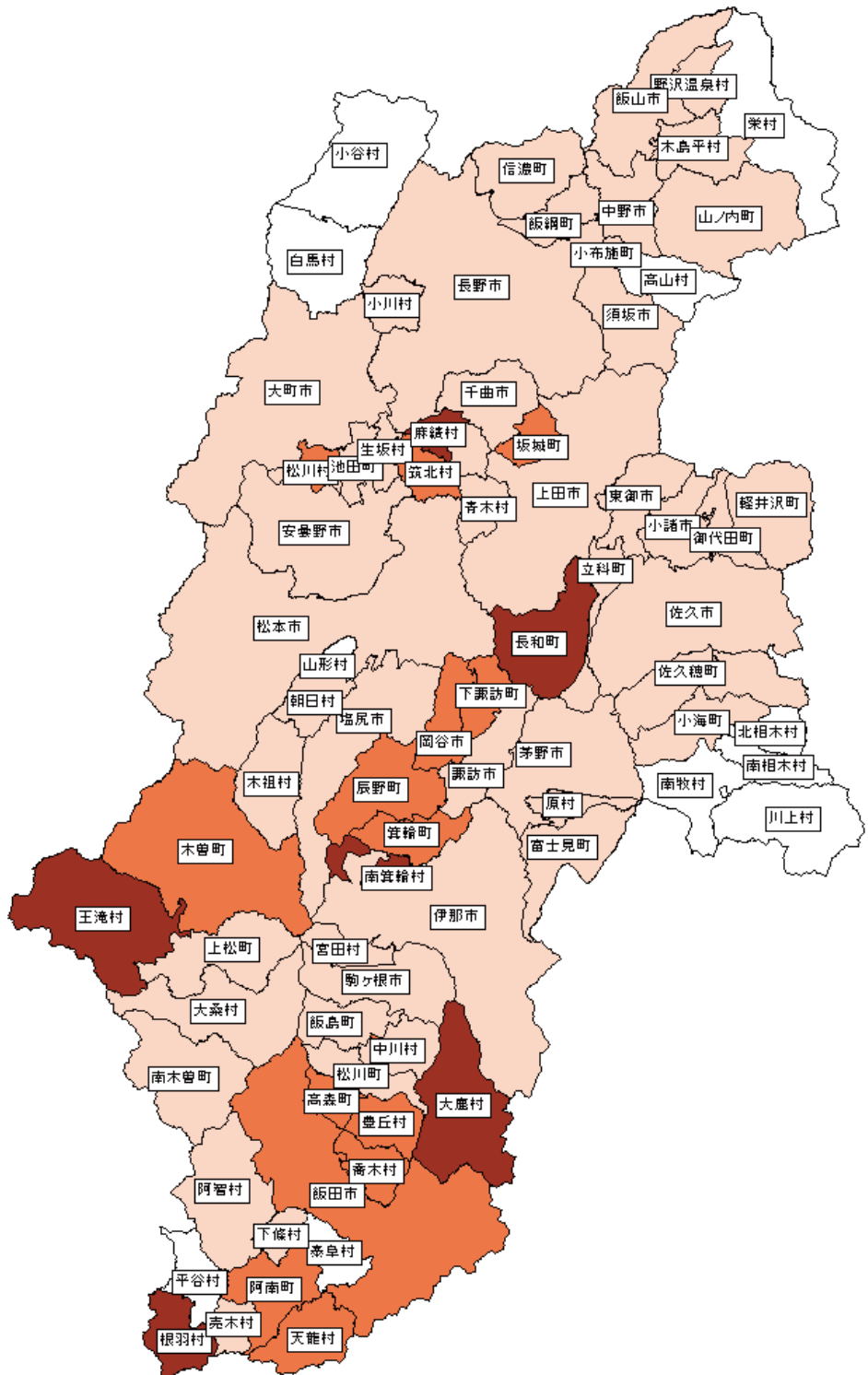
0%
(65)



(備考) 長野県県民文化部人権・男女共同参画課調べ

10. 市町村消防団員に占める女性の割合（令和4年4月1日現在）

市町村名	女性実数(人)	女性割合(%)
大鹿村	9	22.5
根羽村	9	17.3
南箕輪村	31	16.2
麻績村	17	13.0
王滝村	7	13.0
長和町	27	12.0
下諏訪町	21	9.9
天龍村	4	9.8
箕輪町	36	9.7
高森町	10	8.8
豊丘村	7	7.5
木曾町	20	6.8
松川村	13	6.5
岡谷市	34	6.5
辰野町	27	6.4
筑北村	11	5.8
飯田市	57	5.8
阿南町	7	5.7
坂城町	15	5.7
喬木村	8	5.1
南木曾町	13	4.9
中川村	9	4.9
上田市	76	4.6
大桑村	7	4.5
木祖村	7	4.5
飯島町	11	4.4
宮田村	11	4.4
大町市	26	4.2
生坂村	4	3.8
御代田町	9	3.7
松本市	64	3.7
信濃町	14	3.7
原村	7	3.6
松川町	9	3.6
池田町	8	3.5
小川村	6	3.4
須坂市	28	3.3
小海町	5	3.2
売木村	1	3.1
野沢温泉村	6	3.1
軽井沢町	8	3.0
飯綱町	13	3.0
安曇野市	22	2.9
東御市	22	2.9
伊那市	23	2.9
下條村	4	2.9
中野市	26	2.8
青木村	7	2.8
駒ヶ根市	13	2.8
山ノ内町	11	2.7
千曲市	18	2.7
小諸市	19	2.6
佐久市	38	2.4
埴尻市	19	2.2
佐久穂町	8	2.2
長野市	56	1.9
阿智村	6	1.7
立科町	6	1.7
木島平村	4	1.5
茅野市	12	1.4
諏訪市	9	1.4
小布施町	2	1.1
富士見町	3	0.9
飯山市	6	0.8
朝日村	1	0.7
上松町	1	0.7
川上村	0	0.0
南牧村	0	0.0
南相木村	0	0.0
北相木村	0	0.0
平谷村	0	0.0
泰阜村	0	0.0
山形村	0	0.0
白馬村	0	0.0
小谷村	0	0.0
高山村	0	0.0
栄村	0	0.0
計	1,048	3.4



(備考) 長野県「消防統計(令和4年度)」より作成