

**長野県子どもと子育て家庭の生活実態調査**  
**【地域分析 10 圏域】**

令和5年2月

長野県 県民文化部 こども若者局



# 地域分析 目次

1. 回答者の状況.....	1
(1) 居住地域.....	1
(2) 世帯の状況.....	2
2. 保護者調査結果.....	6
(1) 保護者の就労状況.....	6
(2) 学習塾等の利用・世帯にないもの・医療機関の受診状況.....	8
(3) 生活の満足度・感染症拡大による生活の変化.....	12
(4) 子育て・教育に関すること.....	18
(5) 公的支援施策に関すること.....	28
3. 子ども調査結果.....	33
(1) 子どもの普段の生活.....	33
(2) 学校と進学・将来のこと.....	40
(3) 子どもの心身の状態・感染症拡大による生活の変化.....	52
(4) 悩みや相談.....	62
4. 地域別生活困窮度別集計表（参考）.....	65

本報告書は、「長野県子どもと子育て家庭の生活実態調査」のうち主な設問を、地域分析として県内10圏域別で集計してとりまとめたものである。

有効回答数は子ども本人1,943件、保護者3,127件だが、子ども調査結果では一部の設問で子ども本人の回答に小学1年保護者の回答を含めており、その場合の子どもの有効回答数は3,021件となっている。

なお、地域内の市町村によって回答数が少数で、母数が少ない地域(木曾地域・北信地域・大北地域)は、割合では比較できないため、コメントはしていない。また、地域差がみられない設問、前回と差がみられない設問はデータのみ記載している。

今回調査のグラフ右下に「長野県子どもと子育て家庭の生活実態調査報告書」の参照ページを【報告書P〇参照】と記載している。

クロス集計表内の▼▽▲△は、比率の有意差検定で全体と比べて差が出ていると判定された場合に表示しており、黒い方が信頼性は高い。



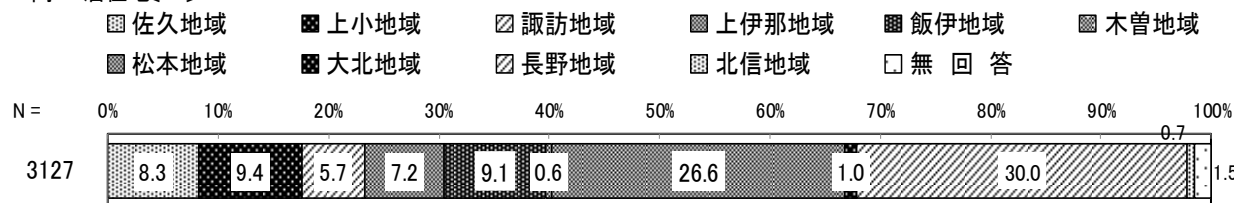
# 1. 回答者の状況

## (1) 居住地域

### [居住地域(10 圏域)]

「長野地域」が 30.0%と最も多く、「松本地域」が 26.6%、「上小地域」が 9.4%で続いており、前回と同様の分布となっている。

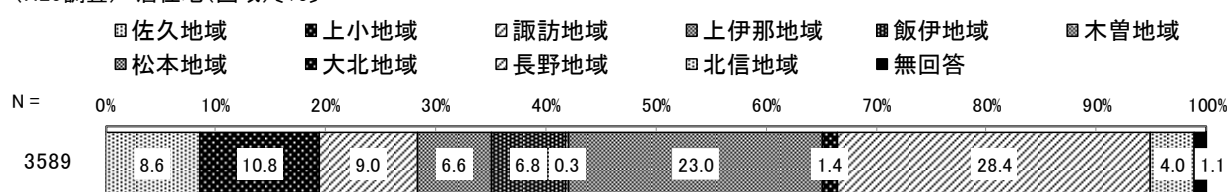
H問1 居住地[%]



【報告書 P8 参照】

[参考: 前回調査結果]

(H29調査) 居住地(圏域)[%]




### [地域別学年別保護者回答数]

	回答数	小学1年	小学5年	中学2年	16・17 歳
佐久地域	258 件	91 件	60 件	58 件	49 件
	100.0%	35.3%	23.3%	22.5%	19.0%
上小地域	293 件	87 件	68 件	71 件	67 件
	100.0%	29.7%	23.2%	24.2%	22.9%
諏訪地域	178 件	60 件	43 件	40 件	35 件
	100.0%	33.7%	24.2%	22.5%	19.7%
上伊那地域	226 件	86 件	62 件	44 件	34 件
	100.0%	38.1%	27.4%	19.5%	15.0%
飯伊地域	286 件	98 件	76 件	71 件	41 件
	100.0%	34.3%	26.6%	24.8%	14.3%
木曾地域	18 件	9 件	4 件	2 件	3 件
	100.0%	50.0%	22.2%	11.1%	16.7%
松本地域	83 件 1	276 件	209 件	190 件	156 件
	100.0%	33.2%	25.2%	22.9%	18.8%
大北地域	31 件	9 件	11 件	6 件	5 件
	100.0%	29.0%	35.5%	19.4%	16.1%
長野地域	937 件	339 件	233 件	192 件	173 件
	100.0%	36.2%	24.9%	20.5%	18.5%
北信地域	23 件	5 件	7 件	6 件	5 件
	100.0%	21.7%	30.4%	26.1%	21.7%
無回答	46 件	18 件	9 件	10 件	9 件
	100.0%	39.1%	19.6%	21.7%	19.6%
県 合計	3127 件	1,078 件	782 件	690 件	577 件
	100.0%	34.5%	25.0%	22.1%	18.5%

## (2)世帯の状況

### ①世帯構成

世帯構成は、飯伊地域で「両親のいる家庭:三世代」が30.8%と多い。




【報告書 P13 参照】

## ②世帯所得

世帯所得は、諏訪地域は「700万円以上」が24.2%、佐久地域は「550～700万円未満」が25.2%とやや多い。前回に比べ、「550～700万円未満」と「700万円以上」が微増している地域が多い。


H問12 前年の世帯全体の可処分所得総額[%]



【報告書 P20 参照】

### [参考: 前回調査結果]

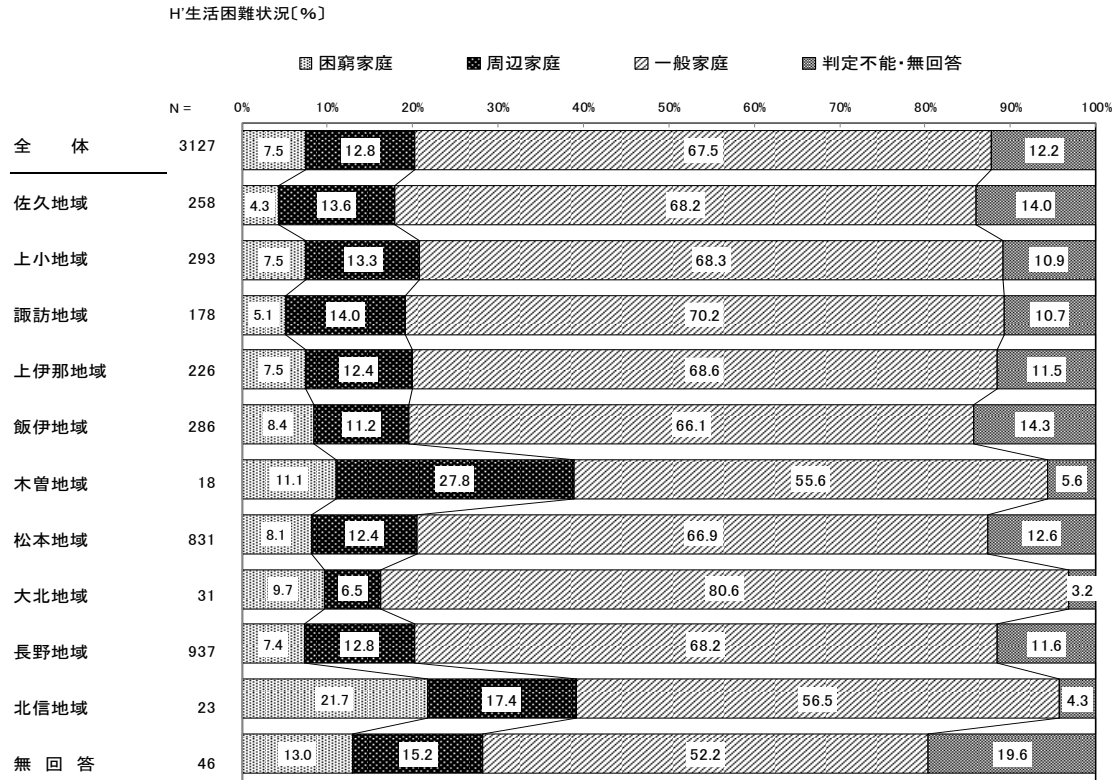
(H29調査) 可処分所得総額[%]



### ③生活困難状況・暮らしの状況

#### 【生活困難状況】

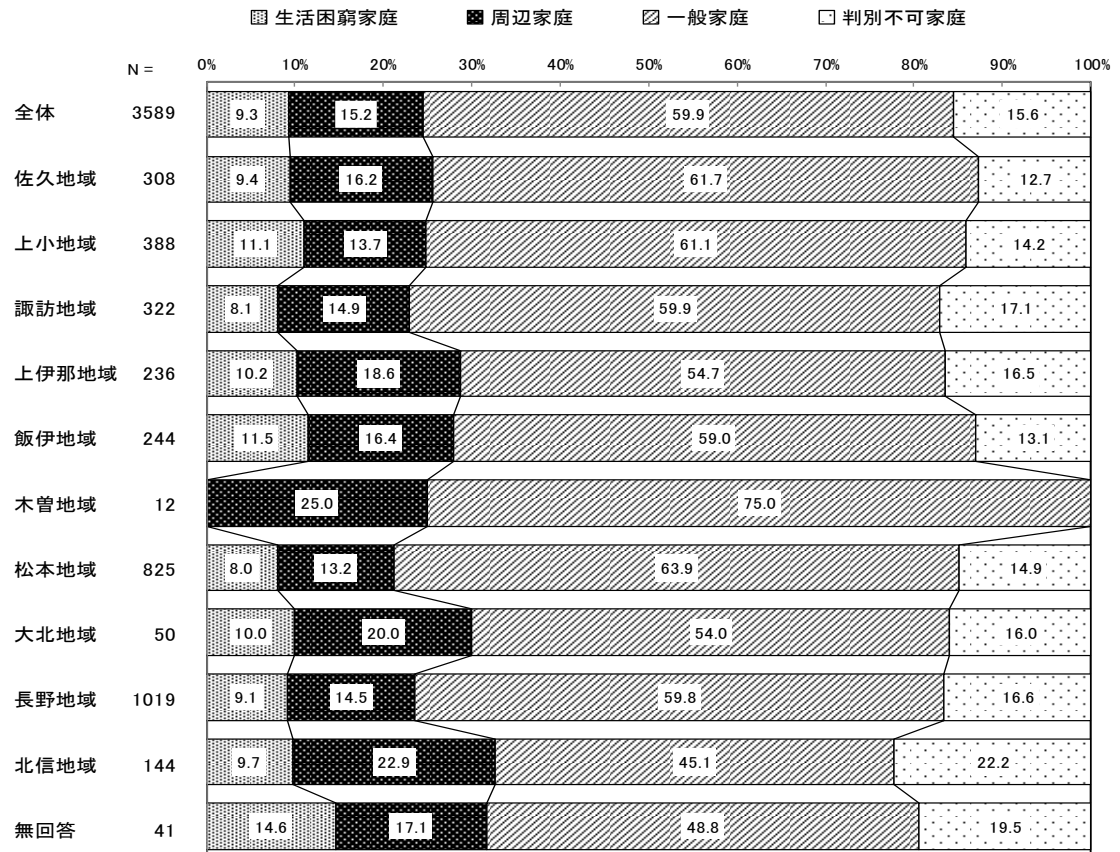
生活困難状況は、各地域で「一般家庭」が多く、地域での差はみられない。



【報告書 P21 参照】

#### 【参考: 前回調査結果】

(H29調査) 生活困難度[%]






**[現在の暮らしの状況]**

現在の暮らしの状況は、「やや苦しい」が上伊那地域で18.6%とやや少ない。

H問22 現在の暮らしの状況[%]

■ 大変ゆとりがある ■ ややゆとりがある □ 普通 ■ やや苦しい ■ 大変苦しい □ 無回答

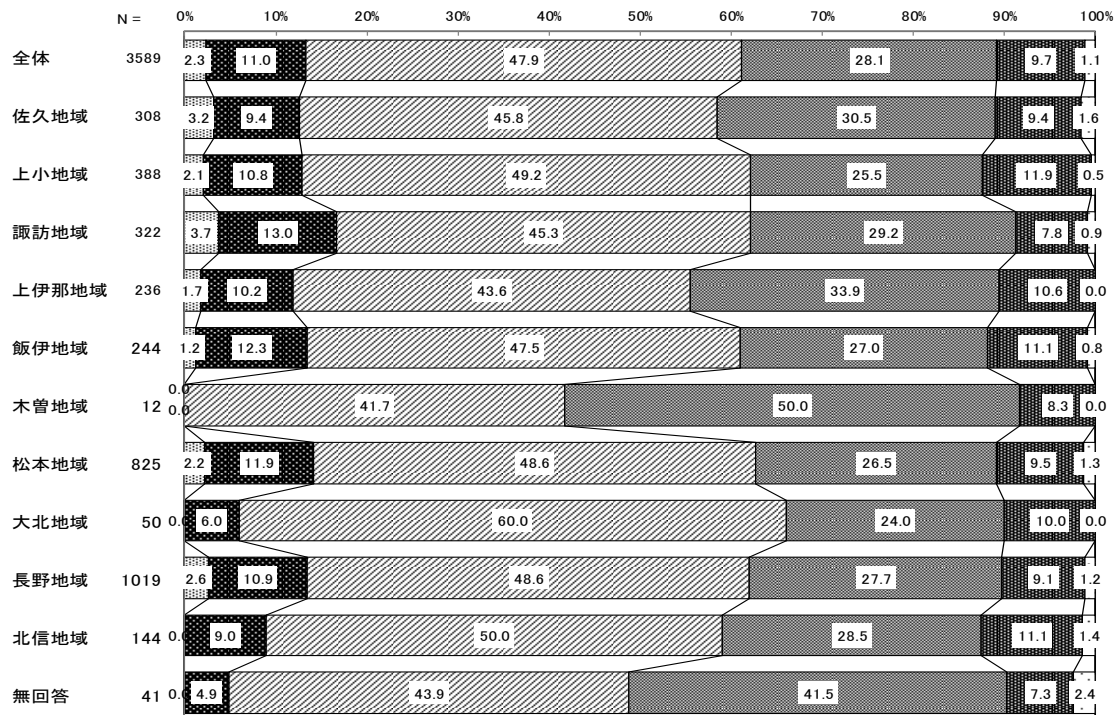


【報告書 P21 参照】

**[参考:前回調査結果]**

(H29調査) 現在の暮らしの状況[%]

■ 大変ゆとりがある ■ ややゆとりがある □ 普通 ■ やや苦しい ■ 大変苦しい □ 無回答

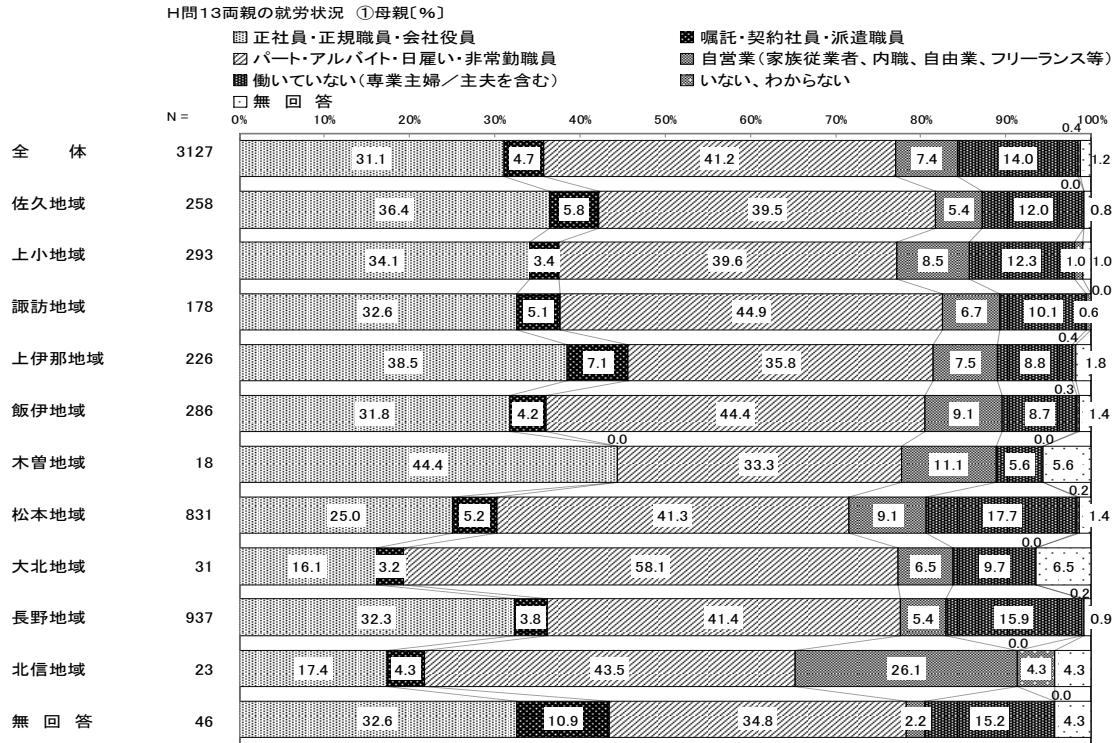


## 2. 保護者調査結果

### (1) 保護者の就労状況

#### [母親]


母親の就労状況では、「正社員・正規職員・会社役員」は上伊那地域で38.5%、佐久地域で36.4%とやや多い。前回の役員・正社員・正職員の計(25.3%)に比べ、「正社員・正規職員・会社役員」は31.1%とやや多くなっている。



【報告書 P23 参照】


#### [参考: 前回調査結果]

(H29 調査) 母親の現在の職業[%]



**【父親】**


父親の就労状況では、「正社員・正規職員・会社役員」は各地域で多くを占めており、前回の役員・正社員・正職員の計(74.8%)に比べ、「正社員・正規職員・会社役員」は 81.4%とやや多くなっている。



【報告書 P24 参照】

**[参考: 前回調査結果]**

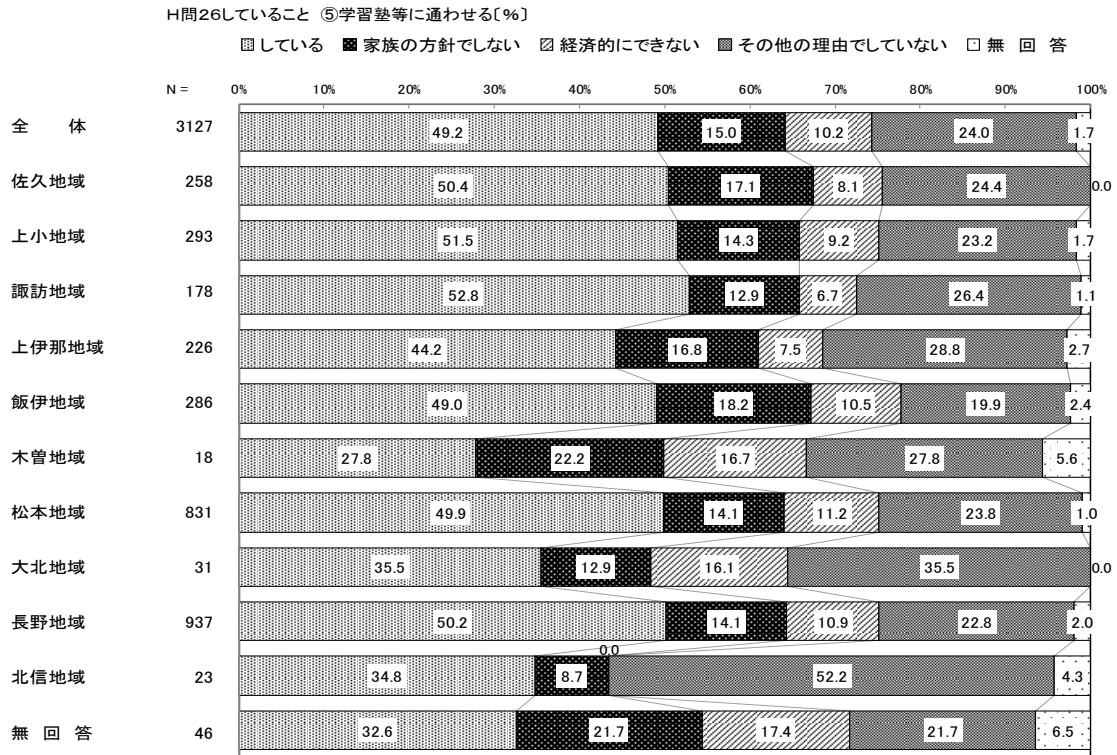
(H29 調査) 父親の現在の職業[%]



## (2) 学習塾等の利用・世帯にないもの・医療機関の受診状況

### ① 学習塾等

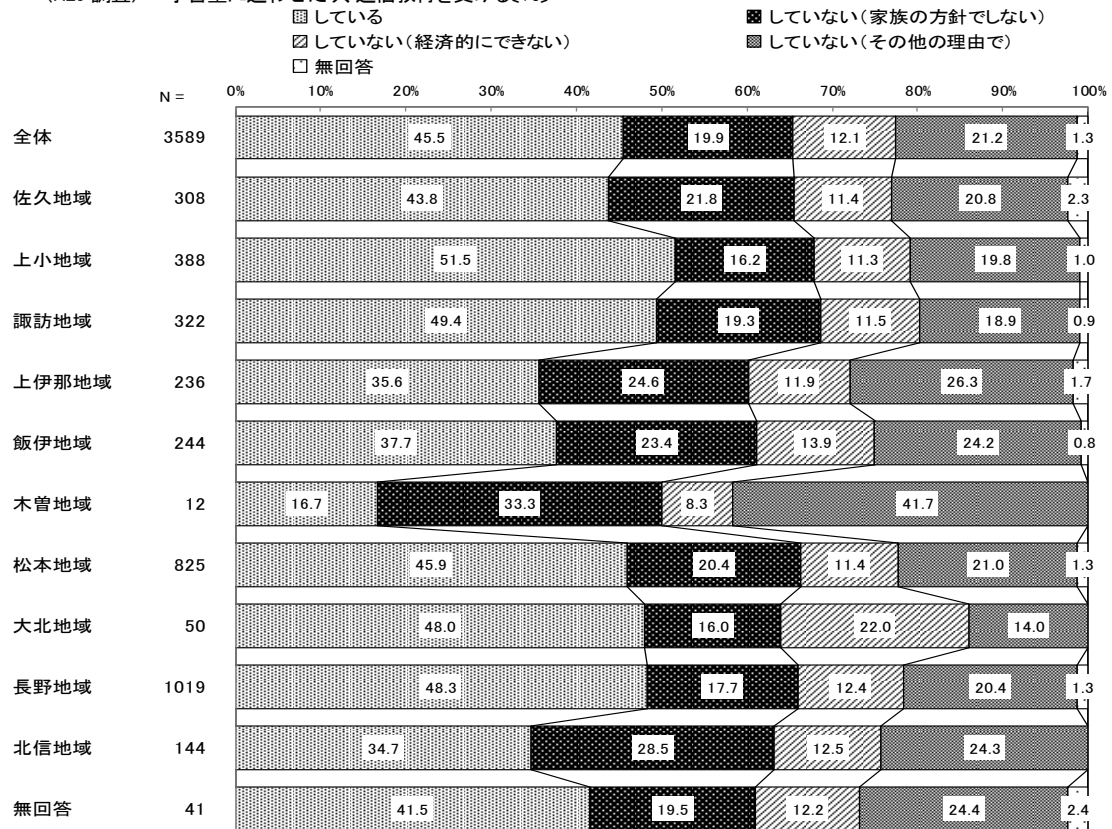
学習塾に通わせる等をしているかについては、上伊那地域は「している」が44.2%とやや少なく、「その他の理由でしていない」が28.8%とやや多い。佐久地域は「している」が50.4%と、前回の43.8%より多くなっている。



【報告書 P47 参照】

### [参考: 前回調査結果]

(H29 調査) 学習塾に通わせたり、通信教育を受ける[%]



## ②経済的理由により世帯にないもの

経済的理由のために世帯にないものは、いずれの地域も「あてはまるものはない」が多く、「新聞の定期購読(インターネット含む)」、「急な出費のための貯金(5万円以上)」、「インターネットにつながるパソコン」などがみられる。佐久地域では、「新聞の定期購読(インターネット含む)」と「急な出費のための貯金(5万円以上)」に続き、「冷房機器」が6.2%となっている。

経済的理由で世帯にないもの(上位5位)

(%)	1位	2位	3位	4位	5位
全体	あてはまるものはない(62.0)	新聞の定期購読(インターネット含む)(12.9)	急な出費のための貯金(5万円以上)(9.1)	インターネットにつながるパソコン(5.7)	子どもが自宅で宿題をすることができる場所(3.5)
佐久地域	あてはまるものはない(65.5)	新聞の定期購読(インターネット含む)(12.0)	急な出費のための貯金(5万円以上)(9.7)	冷房機器(6.2)	インターネットにつながるパソコン(5.0)
上小地域	あてはまるものはない(63.1)	新聞の定期購読(インターネット含む)(11.3)	急な出費のための貯金(5万円以上)(9.6)	インターネットにつながるパソコン(5.8)	子どもが自宅で宿題をすることができる場所(4.4)
諏訪地域	あてはまるものはない(57.9)	新聞の定期購読(インターネット含む)(14.0)	急な出費のための貯金(5万円以上)(6.7)	インターネットにつながるパソコン(5.6)	冷房機器(3.4)
上伊那地域	あてはまるものはない(63.3)	新聞の定期購読(インターネット含む)(12.8)	急な出費のための貯金(5万円以上)(11.1)	インターネットにつながるパソコン(6.2)	子どもが自宅で宿題をすることができる場所(4.4)
飯伊地域	あてはまるものはない(61.5)	新聞の定期購読(インターネット含む)(11.2)	急な出費のための貯金(5万円以上)(9.4)	インターネットにつながるパソコン(4.5)	冷房機器/子どもの年齢に合った本(3.1)
木曾地域	あてはまるものはない(33.3)	急な出費のための貯金(5万円以上)(27.8)	新聞の定期購読(インターネット含む)/子どもが自宅で宿題をすることができる場所(16.7)		インターネットにつながるパソコン/冷房機器/世帯人数分のベッドまたは布団(11.1)
松本地域	あてはまるものはない(61.1)	新聞の定期購読(インターネット含む)(12.9)	急な出費のための貯金(5万円以上)(8.9)	インターネットにつながるパソコン(5.8)	冷房機器(3.7)
大北地域	あてはまるものはない(61.3)	急な出費のための貯金(5万円以上)(12.9)	新聞の定期購読(インターネット含む)(6.5)	インターネットにつながるパソコン/子どもの年齢に合った本/子どもが自宅で宿題をすることができる場所/冷房機器(3.2)	
長野地域	あてはまるものはない(63.4)	新聞の定期購読(インターネット含む)(14.1)	急な出費のための貯金(5万円以上)(8.3)	インターネットにつながるパソコン(5.8)	子どもが自宅で宿題をすることができる場所(3.3)
北信地域	あてはまるものはない(60.9)	新聞の定期購読(インターネット含む)(17.4)	子どもが自宅で宿題をすることができる場所/インターネットにつながるパソコン(13.0)		世帯専用のお風呂/冷房機器/子ども用のスポーツ用品・おもちゃ/急な出費のための貯金(5万円以上)/子どもの年齢に合った本/炊飯器(4.3)
無回答	あてはまるものはない(50.0)	新聞の定期購読(インターネット含む)(13.0)	急な出費のための貯金(5万円以上)(10.9)	インターネットにつながるパソコン/冷房機器/子どもが自宅で宿題をすることができる場所(6.5)	

【報告書 P49 参照】


[参考: 前回調査結果]

(%)	1位	2位	3位	4位	5位
全体	あてはまるものはない(58.4)	急な出費のための貯金(5万円以上)(13.0)	新聞の定期購読(インターネット含む)(11.9)	インターネットにつながるパソコン(9.1)	冷房機器(4.8)
佐久地域	あてはまるものはない(56.2)	新聞の定期購読(インターネット含む)(13.6)	急な出費のための貯金(5万円以上)(12.0)	インターネットにつながるパソコン(9.7)	冷房機器(6.8)
上小地域	あてはまるものはない(58.5)	急な出費のための貯金(5万円以上)(13.7)	新聞の定期購読(インターネット含む)(11.9)	インターネットにつながるパソコン(8.2)	子どもが自宅で宿題をすることができる場所(5.4)
諏訪地域	あてはまるものはない(59.6)	急な出費のための貯金(5万円以上)(13.0)	新聞の定期購読(インターネット含む)(10.6)	インターネットにつながるパソコン(7.8)	冷房機器(5.3)
上伊那地域	あてはまるものはない(56.8)	新聞の定期購読(インターネット含む)(14.0)	急な出費のための貯金(5万円以上)(10.2)	冷房機器(9.3)	インターネットにつながるパソコン(7.6)
飯伊地域	あてはまるものはない(59.4)	急な出費のための貯金(5万円以上)(17.2)	新聞の定期購読(インターネット含む)(10.2)	インターネットにつながるパソコン(8.2)	子どもの年齢に合った本(6.1)
木曾地域	あてはまるものはない(75.0)	インターネットにつながるパソコン(8.3)	—	—	—
松本地域	あてはまるものはない(58.5)	急な出費のための貯金(5万円以上)(13.8)	新聞の定期購読(インターネット含む)(10.7)	インターネットにつながるパソコン(9.3)	冷房機器(5.2)
大北地域	あてはまるものはない(56.0)	急な出費のための貯金(5万円以上)(18.0)	インターネットにつながるパソコン(14.0)	冷房機器/子どもの年齢に合った本/世帯人数分のベッドまたは布団(10.0)	
長野地域	あてはまるものはない(60.5)	新聞の定期購読(インターネット含む)(12.3)	急な出費のための貯金(5万円以上)(12.2)	インターネットにつながるパソコン(8.6)	子どもの年齢に合った本(3.2)
北信地域	あてはまるものはない(47.9)	インターネットにつながるパソコン(16.0)	新聞の定期購読(インターネット含む)(14.6)	急な出費のための貯金(5万円以上)(12.5)	子どもが自宅で宿題をすることができる場所(8.3)
無回答	あてはまるものはない(51.2)	新聞の定期購読(インターネット含む)(19.5)	インターネットにつながるパソコン/冷房機器(9.8)		急な出費のための貯金(5万円以上)(7.3)

### ③医療機関の受診状況

過去1年間に子どもを医療機関で受診させた方がよいと思ったが、実際には受診させなかったことは、いずれの地域も「なかった」が多く、地域で差はみられない。

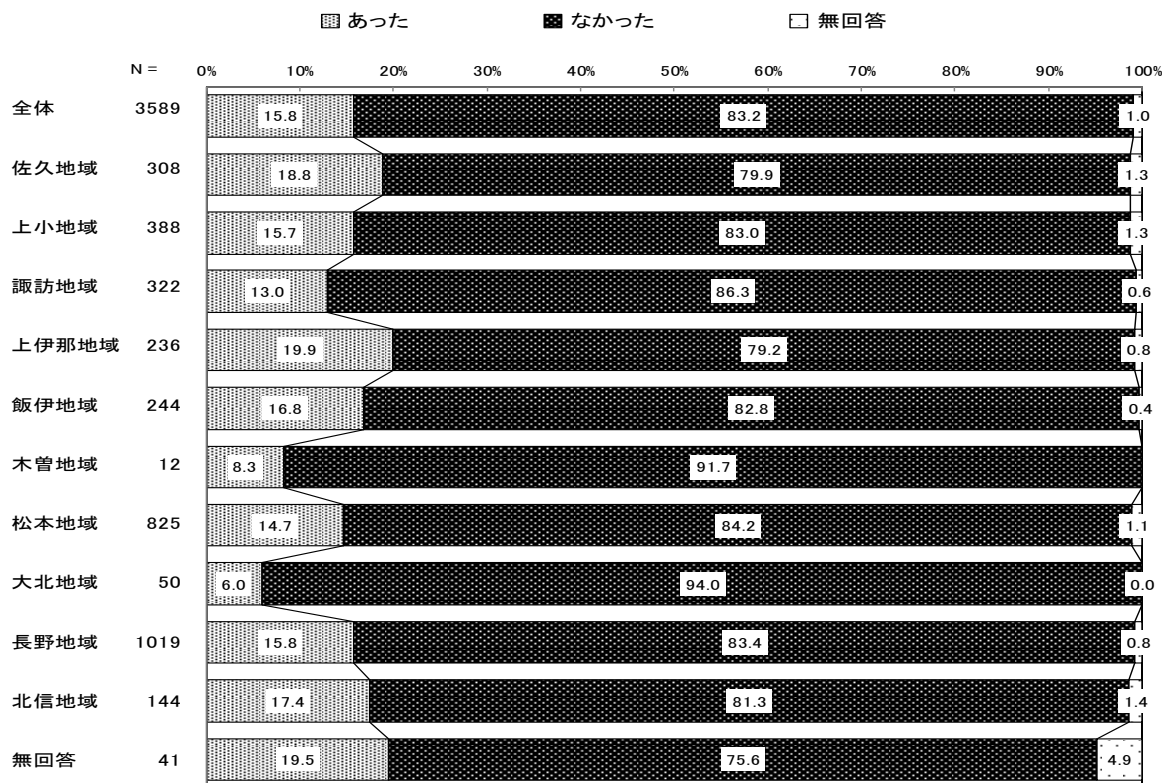
H問16 過去1年間に医療機関を受診させなかったこと[%]



【報告書 P30 参照】

#### [参考: 前回調査結果]

(H29調査) 過去1年間に医療機関で受診させなかったこと[%]




### (3)生活の満足度・感染症拡大による生活の変化

#### ①生活の満足度・健康状態

##### [最近の生活の満足度]

最近の生活の満足度(10段階)は、いずれの地域も「6」以上(満足度が高い方の割合)が多く、8～10点は諏訪地域で46.7%、松本地域で44.7%と多く、上小地域は36.5%とやや少ない。



【報告書 P43 参照】

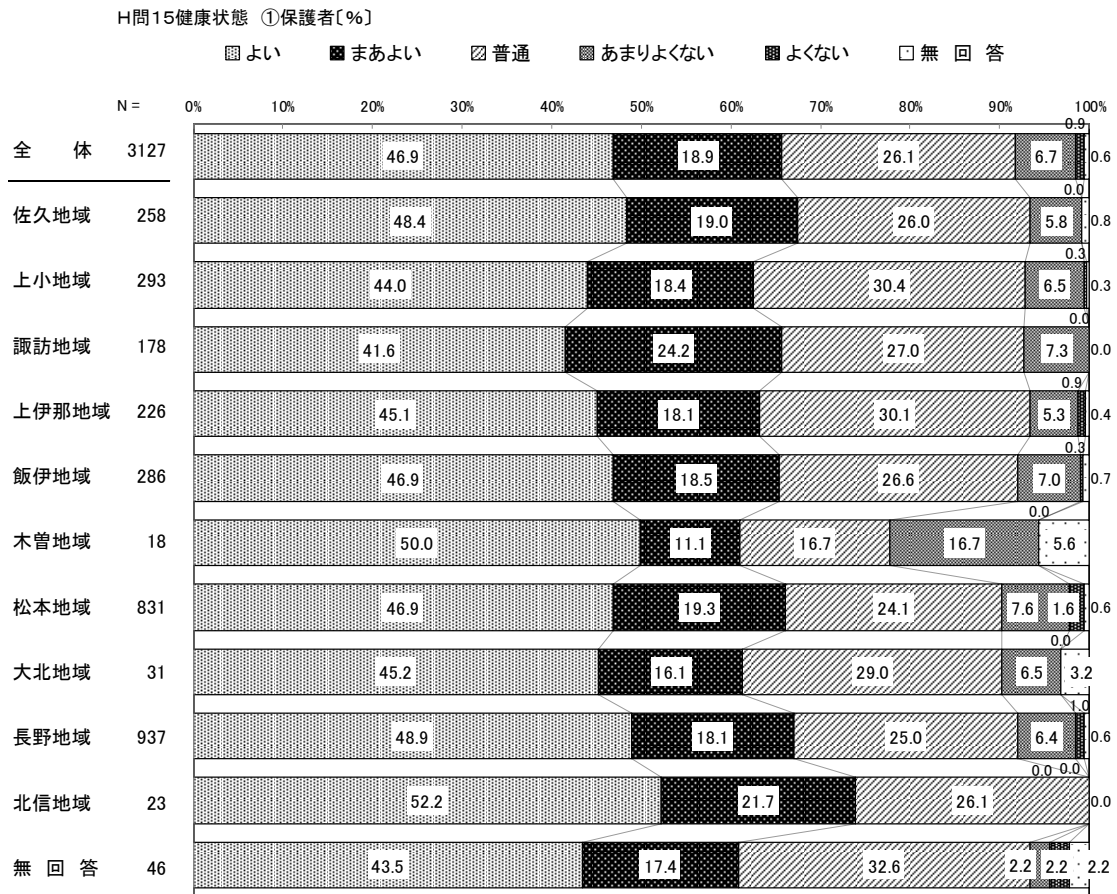
(%)	0~2点	3~5点	6~7点	8~10点
全体	5.1	25.9	25.4	41.7
佐久地域	3.9	25.2	28.3	39.1
上小地域	5.4	31.4	25.9	36.5
諏訪地域	5.6	22.0	23.1	46.7
上伊那地域	6.1	26.1	25.7	40.3
飯伊地域	5.5	27.9	23.8	40.8
木曾地域	11.2	38.9	22.2	27.8
松本地域	5.6	23.9	23.6	44.7
大北地域	9.6	19.4	32.3	35.6
長野地域	3.9	26.2	27.0	41.4
北信地域	8.6	34.8	13.0	43.4

無回答は除く。



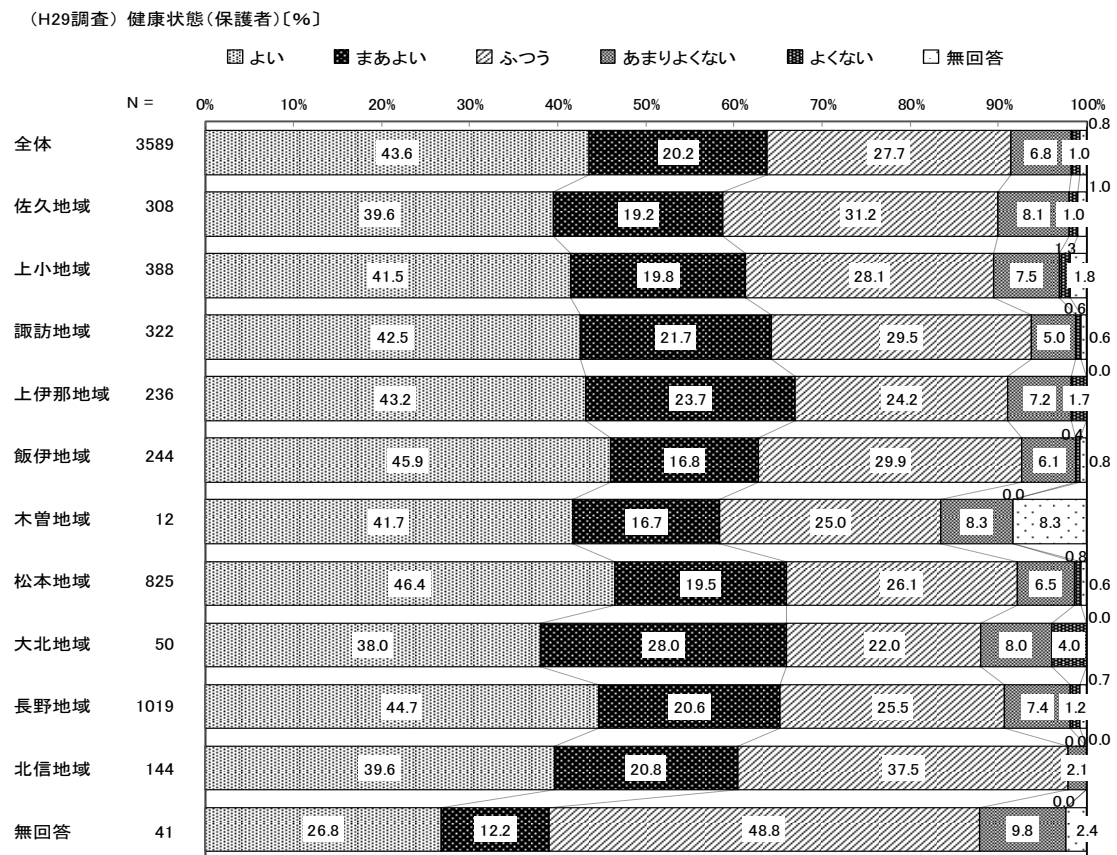
## [保護者の健康状態]

保護者自身の健康状態は、いずれの地域も『よい』(「よい」「まあよい」の計)が多く、地域で差はみられない。



[報告書 P29 参照]

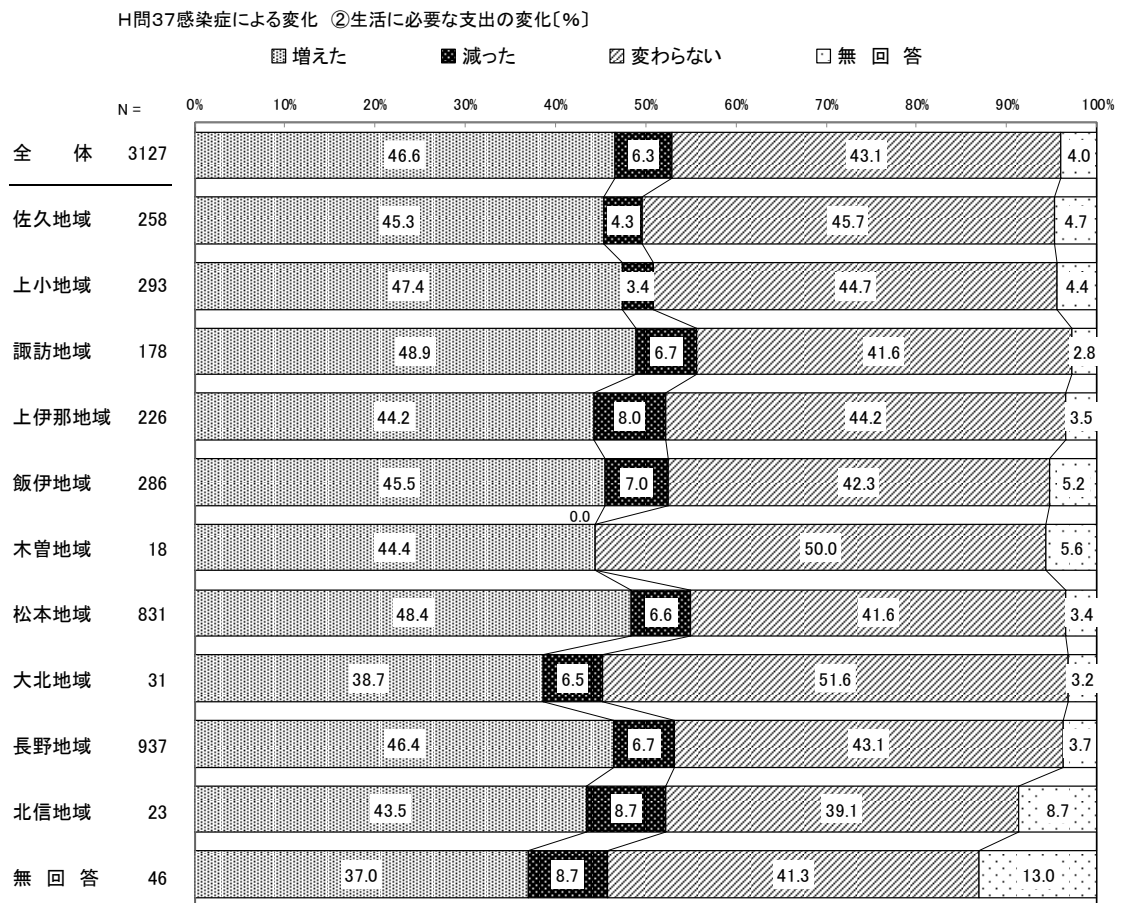
## [参考: 前回調査結果]



## ②感染症拡大による生活変化

### 【生活に必要な支出の変化】


生活に必要な支出の変化は、いずれの地域も「増えた」と「変わらない」が同程度で多く、地域で差はみられない。



【報告書 P90 参照】

## [子どもとの会話]

子どもと話をすることが「増えた」は、諏訪地域、松本地域で 20%を超えている。




【報告書 P91 参照】

## [家庭内のもめごと]

家庭内でのめごとは、いずれの地域も「変わらない」が多く、地域で差はみられない。

H37感染症による変化 ⑤家庭内でのめごと[%]




【報告書 P91 参照】

## [不安や気分が沈むこと]

不安や気分が沈むことは「変わらない」は、佐久地域で70.5%と多い。

H37感染による変化 ⑥不安や気分が沈むこと[%]




【報告書 P92 参照】

## (4)子育て・教育に関すること

### ①理想的な教育段階

#### [理想的な教育段階]


理想的な教育段階は、「大学またはそれ以上」が各地域で60%後半が多いが、上伊那地域では60%を下回っている。前回の「大学」が佐久地域74.0%、上小地域73.2%であったが、「大学またはそれ以上」が70%を下回っている。



【報告書 P27 参照】

#### [参考:前回調査結果]


(H29調査) 理想的な教育段階[%]



## [現実的な教育段階(小学1年以外)]

現実的な教育段階は、「高校」が13.2%と前回の17.1%よりやや少なくなっているものの、飯伊地域は19.7%、上伊那地域は17.1%とやや多い。


H問14 ②現実的な教育段階[%]



【報告書 P28 参照】


## [参考: 前回調査結果]

(H29調査) 現実的な教育段階[%]



## [現実的な教育段階の回答理由(小学1年以外)]

現実的な教育段階の理由は、いずれの地域も「子どもが希望しているから」が30%前後と多い。「一般的な進路だと思うから」は15%前後であるが、諏訪地域で8.5%とやや少ない。



【報告書 P29 参照】



## ②教育費で負担が重いもの

教育費で負担が重いものは、「学習塾、通信教育、習い事など学校以外の教育費」が長野地域で60.6%と多く、上伊那地域は44.7%と前回の52.5%よりも少ない。

(件、%)		H問19教育費で負担が重いもの[%・複数回答]									
		全 体	給食費	学級費、 教材費など の学校 徴収金	修学旅行 などの積 立	制服、靴、 かばんな ど学校指 定用品	クラブ活動 の費用	学習塾、通 信教育、習 い事など学 校以外の 教育費	授業料(私 立学校)	その他	無回答
地区別 ①	全 体	3127 100.0	388 12.4	616 19.7	290 9.3	1019 32.6	226 7.2	1720 55.0	203 6.5	182 5.8	351 11.2
	佐久地域	258 100.0	25 9.7	54 20.9	30 11.6	94 36.4	23 8.9	133 51.6	26 △10.1	15 5.8	24 9.3
	上小地域	293 100.0	40 13.7	57 19.5	28 9.6	87 29.7	33 ▲11.3	157 53.6	18 6.1	20 6.8	34 11.6
	諏訪地域	178 100.0	33 △18.5	39 21.9	17 9.6	56 31.5	12 6.7	91 51.1	5 ▽2.8	12 6.7	25 14.0
	上伊那地域	226 100.0	38 △16.8	48 21.2	23 10.2	104 ▽24.8	14 6.2	101 ▼44.7	5 ▼2.2	20 8.8	41 ▲18.1
	飯伊地域	286 100.0	38 13.3	47 16.4	24 8.4	104 36.4	23 8.0	157 54.9	14 4.9	14 4.9	34 11.9
	木曾地域	18 100.0	- -	5 27.8	3 16.7	8 44.4	2 11.1	7 38.9	1 5.6	- -	3 16.7
	松本地域	831 100.0	90 10.8	157 18.9	84 10.1	284 34.2	49 5.9	464 55.8	60 7.2	55 6.6	93 11.2
	大北地域	31 100.0	8 △25.8	6 19.4	2 6.5	15 48.4	1 3.2	13 41.9	- -	2 6.5	4 12.9
	長野地域	937 100.0	107 11.4	183 19.5	71 7.6	293 31.3	60 6.4	568 ▲60.6	66 7.0	39 ▽4.2	86 ▽9.2
	北信地域	23 100.0	2 8.7	8 34.8	3 13.0	4 17.4	3 13.0	10 43.5	1 4.3	3 13.0	2 8.7
	無 回 答	46 100.0	7 15.2	12 26.1	5 10.9	18 39.1	6 13.0	19 41.3	7 △15.2	2 4.3	5 10.9

【報告書 P38 参照】

[参考: 前回調査結果]

(件、%)		全 体	H問22 子どもの教育費のうち負担が重いもの[%・複数回答]								無回答
			給食費、弁 当代	学級費、教 材費など の学校 徴収金	修学旅行 などの積 立	制服、靴、 かばんな ど学校指 定用品	部活動の 費用	学習塾、通 信教育、習 い事など学 校以外の 教育費	授業料	その他	
全体		3589 100.0	486 13.5	678 18.9	366 10.2	1028 28.6	485 13.5	2131 59.4	293 8.2	189 5.3	297 8.3
地区別 ①	佐久地域	308 100.0	42 13.6	59 19.2	25 8.1	112 ▲36.4	43 14.0	176 57.1	34 11.0	17 5.5	20 6.5
	上小地域	388 100.0	43 11.1	69 17.8	43 11.1	106 27.3	52 13.4	230 59.3	29 7.5	16 4.1	28 7.2
	諏訪地域	322 100.0	51 15.8	60 18.6	34 10.6	87 27.0	43 13.4	189 58.7	17 5.3	20 6.2	31 9.6
	上伊那地域	236 100.0	32 13.6	55 23.3	35 △14.8	70 29.7	35 14.8	124 ▽52.5	17 7.2	16 6.8	24 10.2
	飯伊地域	244 100.0	34 13.9	46 18.9	22 9.0	69 28.3	36 14.8	149 61.1	13 5.3	9 3.7	22 9.0
	木曾地域	12 100.0	1 8.3	2 16.7	1 8.3	3 25.0	2 16.7	4 33.3	- -	2 16.7	3 △25.0
	松本地域	825 100.0	108 13.1	141 17.1	77 9.3	217 26.3	93 11.3	475 57.6	77 9.3	49 5.9	86 △10.4
	大北地域	50 100.0	11 22.0	9 18.0	3 6.0	15 30.0	4 8.0	28 56.0	4 8.0	3 6.0	6 12.0
	長野地域	1019 100.0	140 13.7	206 20.2	101 9.9	297 29.1	152 14.9	654 ▲64.2	88 8.6	45 4.4	62 ▽6.1
	北信地域	144 100.0	15 10.4	27 18.8	17 11.8	38 26.4	21 14.6	76 52.8	5 ▽3.5	9 6.3	12 8.3
	無回答	41 100.0	9 22.0	4 9.8	8 △19.5	14 34.1	4 9.8	26 63.4	9 ▲22.0	3 7.3	3 7.3

(件、%)

### ③子育てで大変だと思うこと

子育てで大変だと思うことは、いずれの地域も「将来の進学のための学費の貯金等」が50%前後と多く、「子どもの健康管理・食生活」、「学習習慣の定着・学力の向上」、「教育費の確保」、「子どもの受験・進学」などが多い。

子育てで大変と感じること(上位5位)

(%)	1位	2位	3位	4位	5位
全体	将来の進学のための学費の貯金等(48.0)	子どもの健康管理・食生活(40.2)	学習習慣の定着・学力の向上(39.3)	教育費の確保(36.9)	子どもの受験・進学(36.8)
佐久地域	将来の進学のための学費の貯金等(46.1)	子どもの受験・進学(38.4)	子どもの健康管理・食生活／教育費の確保(36.4)		学習習慣の定着・学力の向上(33.7)
上小地域	将来の進学のための学費の貯金等(51.2)	学習習慣の定着・学力の向上(43.3)	子どもの健康管理・食生活(41.6)	子どもの受験・進学(40.3)	教育費の確保(39.6)
諏訪地域	将来の進学のための学費の貯金等(46.6)	子どもの健康管理・食生活(38.2)	教育費の確保(37.1)	子どもの受験・進学(33.7)	生活習慣や勉強を教えること(33.1)
上伊那地域	将来の進学のための学費の貯金等(48.7)	子どもの健康管理・食生活(41.2)	学習習慣の定着・学力の向上(40.7)	子どもの意欲の維持・向上(36.3)	仕事と子育ての両立(34.1)
飯伊地域	子どもの健康管理・食生活／将来の進学のための学費の貯金等(42.3)		学習習慣の定着・学力の向上(37.8)	子どもの意欲の維持・向上(36.4)	生活習慣や勉強を教えること(35.3)
木曾地域	子どもの健康管理・食生活(66.7)	仕事と子育ての両立(61.1)	子どもと過ごす時間の確保／子どもの友人関係(50.0)		子どもの発達(44.4)
松本地域	将来の進学のための学費の貯金等(48.4)	学習習慣の定着・学力の向上(40.3)	子どもの健康管理・食生活(39.7)	子どもの受験・進学(38.4)	教育費の確保(37.9)
大北地域	学習習慣の定着・学力の向上(58.1)	将来の進学のための学費の貯金等(51.6)	子どもの意欲の維持・向上(48.4)	子どものしつけが難しいこと(38.7)	子どもの受験・進学／子どもの将来の就職／教育費の確保(35.5)
長野地域	将来の進学のための学費の貯金等(49.1)	学習習慣の定着・学力の向上(40.1)	子どもの健康管理・食生活(39.8)	子どもの受験・進学(37.5)	教育費の確保(36.8)
北信地域	子どもの健康管理・食生活(56.5)	子どもの意欲の維持・向上／将来の進学のための学費の貯金等(52.2)		学習習慣の定着・学力の向上(47.8)	教育費の確保(43.5)
無回答	将来の進学のための学費の貯金等(47.8)	子どもの健康管理・食生活(45.7)	教育費の確保(43.5)	子どもと過ごす時間の確保(37.0)	生活習慣や勉強を教えること／子どもの受験・進学(32.6)

【報告書 P35 参照】

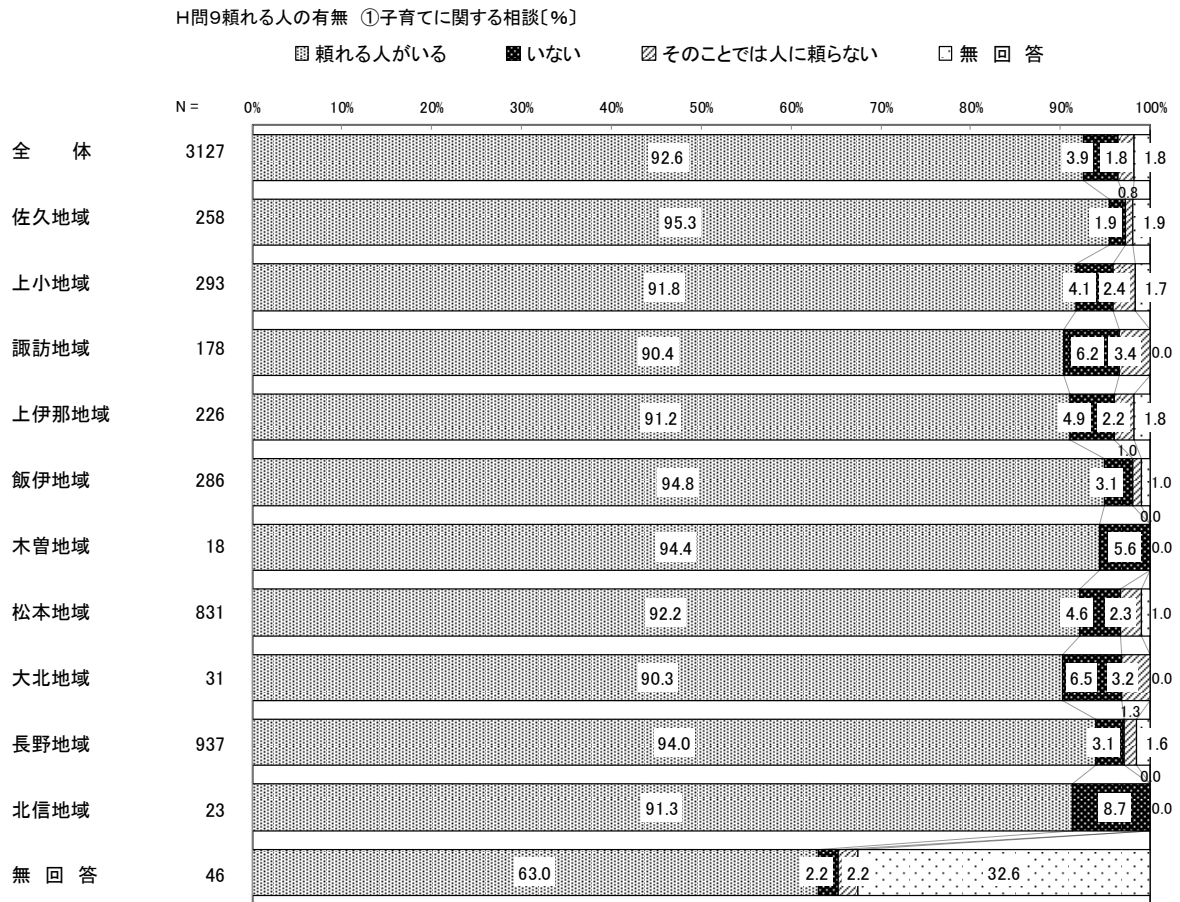
[参考: 前回調査結果]

(%)	1位	2位	3位	4位	5位
全体	将来の進学のための学費の貯金等(50.8)	教育費の確保(42.1)	子どもの受験・進学(41.4)	学習習慣の定着・学力の向上(41.0)	子どもの意欲の維持・向上(36.2)
佐久地域	将来の進学のための学費の貯金等(53.9)	子どもの受験・進学／教育費の確保(45.1)		学習習慣の定着・学力の向上(40.9)	子どもの健康管理・食生活(39.9)
上小地域	将来の進学のための学費の貯金等(53.9)	子どもの受験・進学(43.3)	学習習慣の定着・学力の向上(41.5)	教育費の確保(37.1)	子どもの将来の就職(34.8)
諏訪地域	将来の進学のための学費の貯金等(48.4)	教育費の確保(44.4)	子どもの受験・進学(41.0)	学習習慣の定着・学力の向上(39.8)	子どもの健康管理・食生活(37.6)
上伊那地域	将来の進学のための学費の貯金等(48.7)	学習習慣の定着・学力の向上(40.7)	子どもの受験・進学(39.0)	教育費の確保(37.3)	子どものしつけが難しいこと(36.9)
飯伊地域	将来の進学のための学費の貯金等(54.9)	教育費の確保(41.0)	学習習慣の定着・学力の向上(39.8)	子どもの意欲の維持・向上(38.9)	子どもの受験・進学(38.1)
木曾地域	将来の進学のための学費の貯金等(66.7)	子どもと過ごす時間の確保(50.0)	子どもの意欲の維持・向上／生活費の確保／教育費の確保(33.3)		
松本地域	将来の進学のための学費の貯金等(49.6)	教育費の確保(42.9)	学習習慣の定着・学力の向上(42.7)	子どもの受験・進学(39.9)	子どもの意欲の維持・向上(38.7)
大北地域	将来の進学のための学費の貯金等(48.0)	子どものしつけが難しいこと／学習習慣の定着・学力の向上(44.0)		教育費の確保(42.0)	子どもの健康管理・食生活／子どもの受験・進学(34.0)
長野地域	将来の進学のための学費の貯金等(49.1)	子どもの受験・進学(43.4)	教育費の確保(42.4)	学習習慣の定着・学力の向上(40.0)	子どもの健康管理・食生活(38)
北信地域	将来の進学のための学費の貯金等(53.5)	学習習慣の定着・学力の向上(43.1)	教育費の確保(42.4)	子どものしつけが難しいこと(39.6)	子どもの受験・進学(36.8)
無回答	将来の進学のための学費の貯金等(61.0)	教育費の確保(58.5)	子どもの受験・進学(46.3)	学習習慣の定着・学力の向上(43.9)	生活習慣や勉強を教えること(41.5)

#### ④子育て等に関する相談

##### 【頼れる人】


子育てに関する相談で「頼れる人がいる」は、いずれの地域も 90%台で多く、地域で差はみられない。



【報告書 P15 参照】

## [市役所・町村役場窓口への相談]


市役所・町村役場窓口に「相談したことがある」は、諏訪地域で 33.7%と、前回の 17.7%に比べ特に多くなっている。



[報告書 P83 参照]

## [参考: 前回調査結果]

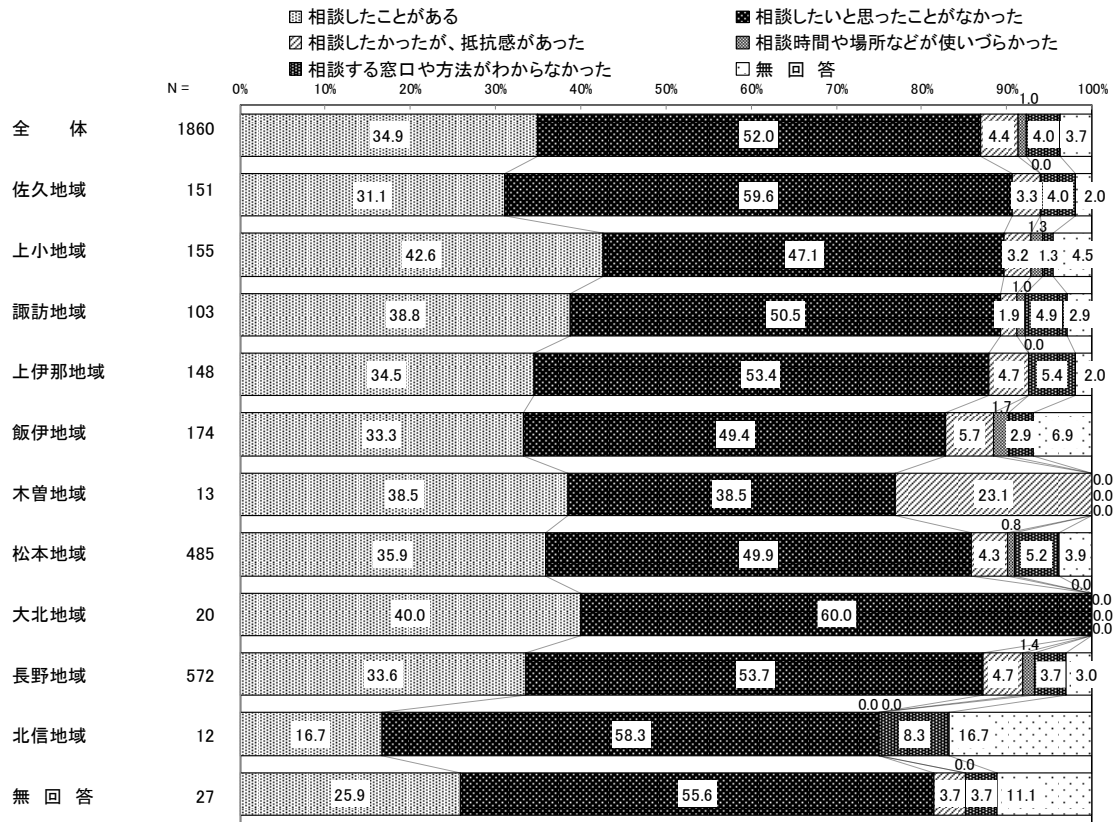
(H29 調査) 市役所・町村役場の窓口[%]



### [子育て支援センター・つどいの広場(小学1年・5年)]

子育て支援センター等に「相談したことがある」は、上小地域は 42.6%と、前回と同程度で多く、諏訪地域は 38.8%で、前回の 20.4%よりも特に多くなっている。


H問35公的機関へ相談②子育て支援センター[%]



[報告書 P84 参照]


### [参考: 前回調査結果]

(H29 調査) 子育て支援センター・つどいの広場[%]



**[学校・保育所・幼稚園の先生、スクールカウンセラーなど]**


学校の先生などに「相談したことがある」は、諏訪地域は 49.4%、飯伊地域は 48.6%、松本地域は 46.5%と多く、前回調査よりも多くなっている。



**[報告書 P85 参照]**

**[参考: 前回調査結果]**

(H29 調査) 学校・保育所・幼稚園の先生[%]

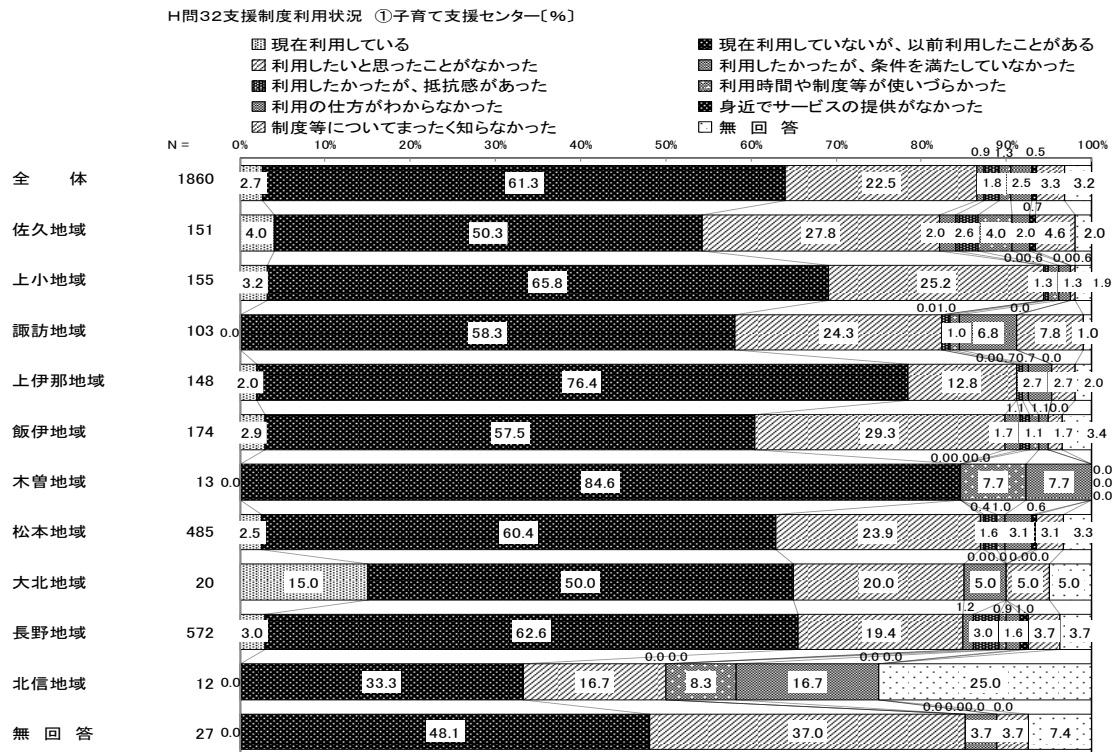


## (5) 公的支援施策に関すること

### ① 支援施策の利用

#### [子育て支援センター]

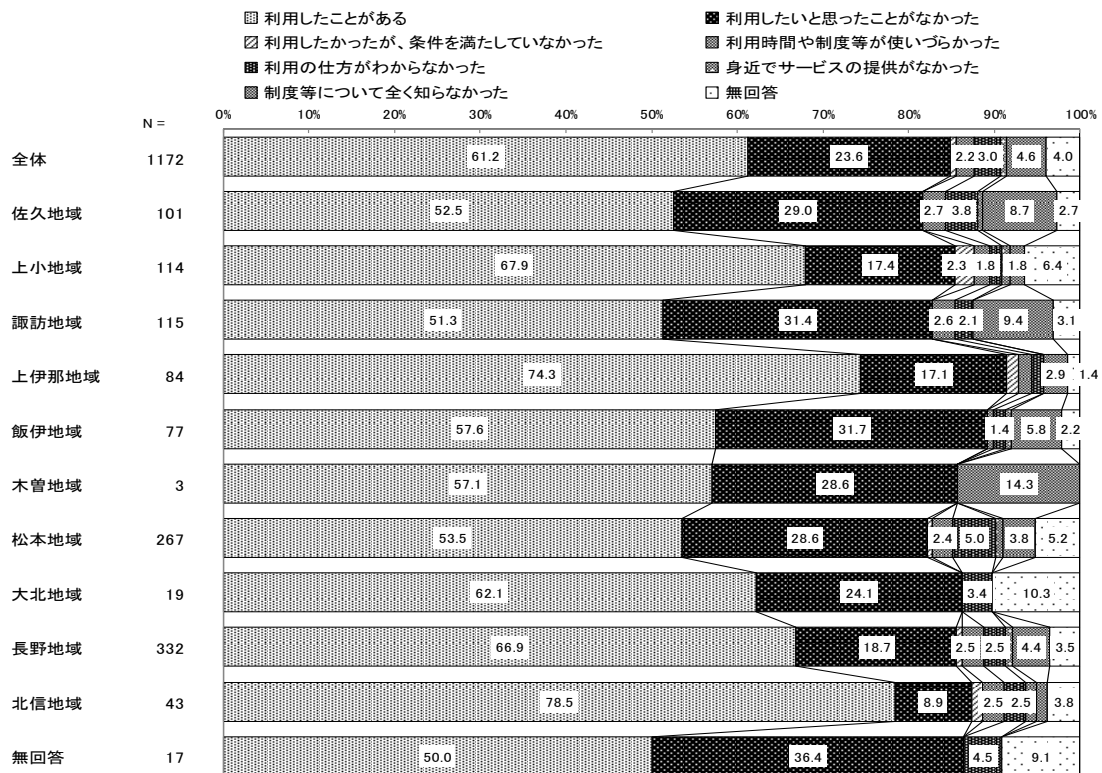
子育て支援センターを「現在利用している」と「現在は利用していないが、以前は利用したことがある」の計は、上伊那地域で 78.4%、上小地域で 69.0%と、前回と同様に多く利用されており、松本地域は前回の 53.5%に比べ 62.9%と多くなっている。



【報告書 P64 参照】

#### [参考: 前回調査結果]

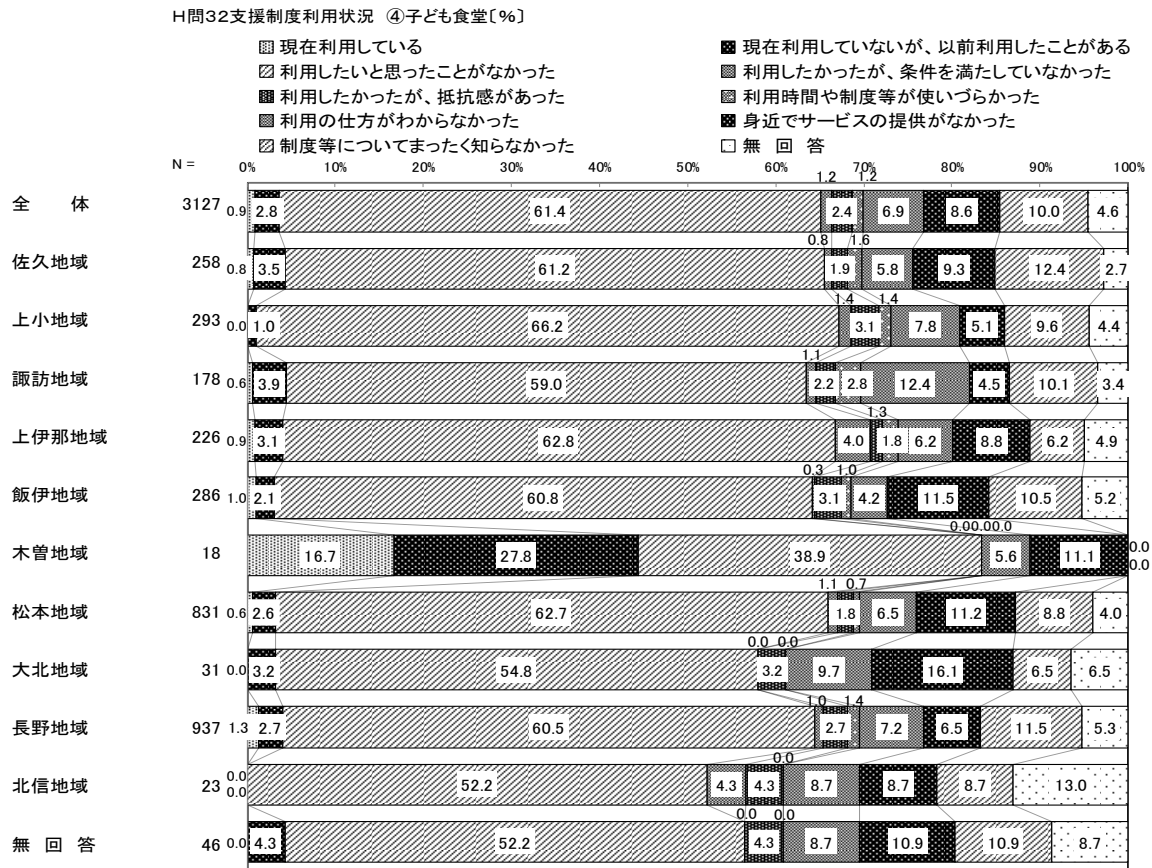
##### (H29 調査) 子育て支援センター・集いの広場〔%〕





## [子ども食堂]


子ども食堂が「身近でサービスの提供がなかった」は、飯伊地域で 11.5%、松本地域で 11.2%となっている。前回調査は「利用したことがある」は各地域で回答が少なかったが、今回は各地域で「現在利用している」や「現在利用していないが、以前利用したことがある」が微増している。



【報告書 P68 参照】

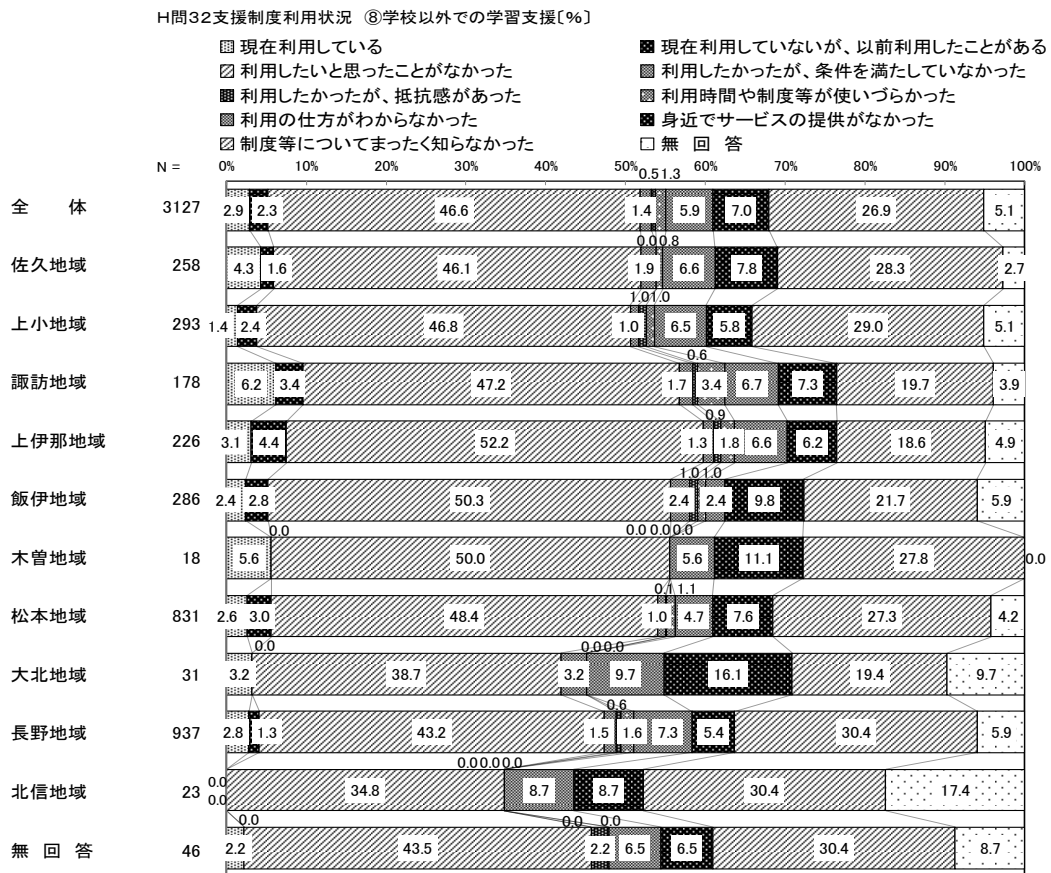
## [参考:前回調査結果]

(H29調査) 子ども食堂[%]



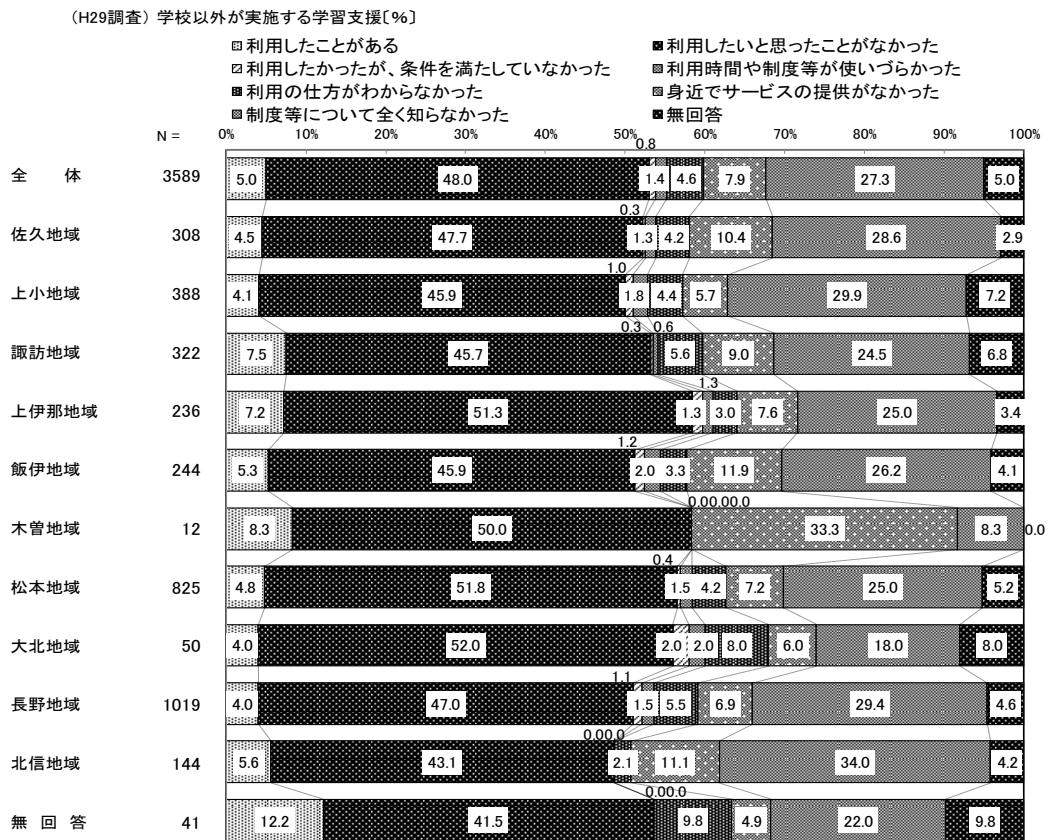
## [学校以外の学習支援]

学校以外の学習支援を「現在利用している」は諏訪地域で6.2%、佐久地域で4.3%となっている。



【報告書 P72 参照】

## [参考: 前回調査結果]



## ②子育て支援サービスの利用希望

「子どもの就学に係る費用の軽減」が全地域で最も多く、全地域で前回よりも多く回答されている。なかでも、諏訪地域は前回の38.8%から今回は53.9%、上小地域は前回の40.7%から今回は56.3%と多くなっている。また、上小地域は「子どもの就学に係る費用の軽減」の他、「子どもの塾代・受験料への支援」が24.9%、「病気や障がいなどへの専門的な支援」が18.8%となっている。

利用したい子育て支援サービス(上位10位)

(%)	1位	2位	3位	4位	5位	6位	7位	8位	9位	10位
全体	子どもの就学に係る費用の軽減(52.6)	子どもの医療費の軽減の充実(35.5)	無料学習塾の充実(31.9)	職場環境の整備について企業へ働きかけ(21.1)	児童館・放課後児童クラブ・放課後子ども教室の充実(20.2)	子どもの塾代・受験料への支援(18.3)	男性の育児・家事参加の意識啓発(14.9)	病気や障がいなどへの専門的な支援(13.6)	再就職のための支援(12.1)	子育て支援情報の充実(11.6)
佐久地域	子どもの就学に係る費用の軽減(50.4)	無料学習塾の充実(34.9)	子どもの医療費の軽減の充実(31.4)	職場環境の整備について企業へ働きかけ(22.1)	児童館・放課後児童クラブ・放課後子ども教室の充実(21.3)	子どもの塾代・受験料への支援(20.9)	病気や障がいなどへの専門的な支援(14.7)	再就職のための支援(14.0)	悩みを相談できる支援体制の充実/男性の育児・家事参加の意識啓発(9.7)	
上小地域	子どもの就学に係る費用の軽減(56.3)	子どもの医療費の軽減の充実(42.3)	無料学習塾の充実(36.2)	子どもの塾代・受験料への支援(24.9)	職場環境の整備について企業へ働きかけ(21.2)	病気や障がいなどへの専門的な支援(18.8)	児童館・放課後児童クラブ・放課後子ども教室の充実(16.7)	男性の育児・家事参加の意識啓発(15.4)	再就職のための支援(13.7)	育児休業後の職場復帰の支援/悩みを相談できる支援体制の充実(9.9)
諏訪地域	子どもの就学に係る費用の軽減(53.9)	子どもの医療費の軽減の充実(38.2)	無料学習塾の充実(28.1)	職場環境の整備について企業へ働きかけ(24.2)	児童館・放課後児童クラブ・放課後子ども教室の充実(20.2)	子どもの塾代・受験料への支援(16.3)	病気や障がいなどへの専門的な支援(14.6)	男性の育児・家事参加の意識啓発(13.5)	再就職のための支援(10.1)	子育て支援情報の充実(9.6)
上伊那地域	子どもの就学に係る費用の軽減(49.1)	子どもの医療費の軽減の充実(31.9)	無料学習塾の充実(27.0)	児童館・放課後児童クラブ・放課後子ども教室の充実(20.8)	男性の育児・家事参加の意識啓発(19.5)	職場環境の整備について企業へ働きかけ(17.7)	子どもの塾代・受験料への支援(14.2)	再就職のための支援(12.8)	育児休業後の職場復帰の支援(11.9)	子育て支援情報の充実(11.5)
飯伊地域	子どもの就学に係る費用の軽減(49.7)	無料学習塾の充実(32.5)	子どもの医療費の軽減の充実(30.8)	児童館・放課後児童クラブ・放課後子ども教室の充実(24.1)	職場環境の整備について企業へ働きかけ(18.2)	病気や障がいなどへの専門的な支援/子どもの塾代・受験料への支援(14.3)	男性の育児・家事参加の意識啓発(13.6)	子育て支援情報の充実(12.2)	悩みを相談できる支援体制の充実(10.8)	
木曾地域	子どもの就学に係る費用の軽減(72.2)	ファミリー・サポート・センターの充実(27.8)	職場環境の整備について企業へ働きかけ(27.8)	公営住宅の整備など住宅確保のための支援(27.8)	未満児(0~2歳児)保育の充実/児童館・放課後児童クラブ・放課後子ども教室の充実/育児休業後の職場復帰の支援/病気や障がいなどへの専門的な支援/無料学習塾の充実(22.2)				男性の育児・家事参加の意識啓発(16.7)	
松本地域	子どもの就学に係る費用の軽減(55.0)	子どもの医療費の軽減の充実(34.5)	無料学習塾の充実(31.2)	職場環境の整備について企業へ働きかけ(21.1)	児童館・放課後児童クラブ・放課後子ども教室の充実(20.0)	子どもの塾代・受験料への支援(19.3)	男性の育児・家事参加の意識啓発(14.2)	子育て支援情報の充実(13.2)	再就職のための支援/病気や障がいなどへの専門的な支援(12.9)	
大北地域	子どもの就学に係る費用の軽減(58.1)	無料学習塾の充実(38.7)	男性の育児・家事参加の意識啓発(22.6)	子どもの医療費の軽減の充実(19.4)	児童館・放課後児童クラブ・放課後子ども教室の充実/職場環境の整備について企業へ働きかけ(16.1)	再就職のための支援/悩みを相談できる支援体制の充実/子育て支援情報の充実/一時的に必要な資金の貸与(12.9)				
長野地域	子どもの就学に係る費用の軽減(50.5)	子どもの医療費の軽減の充実(39.1)	無料学習塾の充実(31.9)	職場環境の整備について企業へ働きかけ(21.9)	児童館・放課後児童クラブ・放課後子ども教室の充実(20.3)	子どもの塾代・受験料への支援(17.6)	男性の育児・家事参加の意識啓発(15.9)	病気や障がいなどへの専門的な支援(12.9)	子育て支援情報の充実(12.0)	再就職のための支援(11.8)
北信地域	子どもの就学に係る費用の軽減(69.6)	無料学習塾の充実(34.8)	男性の育児・家事参加の意識啓発(21.7)	子どもの医療費の軽減の充実(21.7)	子どもの塾代・受験料への支援(21.7)	児童館・放課後児童クラブ・放課後子ども教室の充実(17.4)	悩みを相談できる支援体制の充実(17.4)	職場環境の整備について企業へ働きかけ/病気や障がいなどへの専門的な支援/子育て支援情報の充実(13.0)		
無回答	子どもの就学に係る費用の軽減(54.3)	無料学習塾の充実(32.6)	職場環境の整備について企業へ働きかけ(26.1)	子どもの医療費の軽減の充実(23.9)	子どもの塾代・受験料への支援(17.4)	病気や障がいなどへの専門的な支援(15.2)	一時的に必要な資金の貸与(15.2)	延長保育の充実/児童館・放課後児童クラブ・放課後子ども教室の充実/男性の育児・家事参加の意識啓発(13.0)		

【報告書 P73 参照】

[参考: 前回調査結果]

(%)	1位	2位	3位	4位	5位	6位	7位	8位	9位	10位
全体	子どもの就学に係る費用の軽減(42.7)	子どもの医療費の軽減の充実(35.5)	無料学習塾の充実(24.1)	児童館・放課後児童クラブ・放課後子ども教室の充実(16.1)	子どもの塾代・受験料への支援(14.9)	職場環境の整備について企業へ働きかけ(13.5)	再就職のための支援(9.2)	保育料の軽減の充実(8.6)	病気や障がいなどへの専門的な支援(8.3)	男性の育児・家事参加の意識啓発(7.2)
佐久地域	子どもの就学に係る費用の軽減(42.9)	子どもの医療費の軽減の充実(34.4)	無料学習塾の充実(26.3)	児童館・放課後児童クラブ・放課後子ども教室の充実／子どもの塾代・受験料への支援(15.6)		職場環境の整備について企業へ働きかけ(11.0)	延長保育の充実(8.4)	休日保育の充実(8.1)	再就職のための支援／保育料の軽減の充実(7.8)	
上小地域	子どもの就学に係る費用の軽減(40.7)	子どもの医療費の軽減の充実(36.3)	無料学習塾の充実(21.4)	職場環境の整備について企業へ働きかけ(16.0)	子どもの塾代・受験料への支援(15.2)	児童館・放課後児童クラブ・放課後子ども教室の充実(13.9)	病気や障がいなどへの専門的な支援(11.3)	再就職のための支援(10.3)	保育料の軽減の充実(9.3)	子育て支援情報の充実(7.5)
諏訪地域	子どもの就学に係る費用の軽減(38.8)	子どもの医療費の軽減の充実(27.3)	無料学習塾の充実(23.9)	児童館・放課後児童クラブ・放課後子ども教室の充実(18.0)	職場環境の整備について企業へ働きかけ(17.7)	再就職のための支援(14.3)	子どもの塾代・受験料への支援(12.4)	男性の育児・家事参加の意識啓発(9.9)	保育料の軽減の充実(8.7)	病児・病後児保育の充実(8.4)
上伊那地域	子どもの就学に係る費用の軽減(42.4)	子どもの医療費の軽減の充実(33.5)	無料学習塾の充実(30.1)	子どもの塾代・受験料への支援(16.1)	職場環境の整備について企業へ働きかけ(14.4)	児童館・放課後児童クラブ・放課後子ども教室の充実(13.6)	保育料の軽減の充実(9.3)	病気や障がいなどへの専門的な支援／男性の育児・家事参加の意識啓発(8.5)		病児・病後児保育の充実／再就職のための支援(7.2)
飯伊地域	子どもの就学に係る費用の軽減(44.3)	子どもの医療費の軽減の充実(33.6)	無料学習塾の充実(24.6)	児童館・放課後児童クラブ・放課後子ども教室の充実(19.3)	子どもの塾代・受験料への支援(17.2)	職場環境の整備について企業へ働きかけ(12.3)	再就職のための支援(9.0)	病児・病後児保育の充実／保育料の軽減の充実(7.8)		男性の育児・家事参加の意識啓発(7.0)
木曾地域	子どもの就学に係る費用の軽減(50.0)	無料学習塾の充実(25.0)	延長保育の充実／休日保育の充実／児童館・放課後児童クラブ・放課後子ども教室の充実／子どもの医療費の軽減の充実(16.7)			未満児(0～2歳児)保育の充実／病児・病後児保育の充実／保育料の軽減の充実／子どもの塾代・受験料への支援／一時的に必要な資金の貸与／その他(8.3)				
松本地域	子どもの就学に係る費用の軽減(41.9)	子どもの医療費の軽減の充実(34.9)	無料学習塾の充実(21.8)	子どもの塾代・受験料への支援(14.8)	児童館・放課後児童クラブ・放課後子ども教室の充実(14.5)	職場環境の整備について企業へ働きかけ(12.5)	再就職のための支援(9.5)	病気や障がいなどへの専門的な支援(9.1)	保育料の軽減の充実(9.0)	男性の育児・家事参加の意識啓発(7.2)
大北地域	子どもの就学に係る費用の軽減(46.0)	子どもの医療費の軽減の充実(34.0)	無料学習塾の充実(28.0)	職場環境の整備について企業へ働きかけ／子どもの塾代・受験料への支援(14.0)		男性の育児・家事参加の意識啓発(10.0)	延長保育の充実／病気や障がいなどへの専門的な支援／保育料の軽減の充実(8.0)			児童館・放課後児童クラブ・放課後子ども教室の充実他2項目(6.0)
長野地域	子どもの就学に係る費用の軽減(44.9)	子どもの医療費の軽減の充実(41.5)	無料学習塾の充実(24.0)	児童館・放課後児童クラブ・放課後子ども教室の充実(18.4)	子どもの塾代・受験料への支援(15.0)	職場環境の整備について企業へ働きかけ(13.0)	病気や障がいなどへの専門的な支援(8.9)	保育料の軽減の充実(8.8)	再就職のための支援(8.0)	病児・病後児保育の充実(7.4)
北信地域	子どもの就学に係る費用の軽減(41.0)	無料学習塾の充実(29.9)	子どもの医療費の軽減の充実(26.4)	児童館・放課後児童クラブ・放課後子ども教室の充実(16.0)	職場環境の整備について企業へ働きかけ(15.3)	子どもの塾代・受験料への支援(11.8)	再就職のための支援(11.1)	延長保育の充実(10.4)	男性の育児・家事参加の意識啓発(10.4)	無回答(8.3)
無回答	子どもの就学に係る費用の軽減(43.9)	子どもの医療費の軽減の充実(24.4)	休日保育の充実／無料学習塾の充実(19.5)		子どもの塾代・受験料への支援(14.6)	延長保育の充実(12.2)	児童館・放課後児童クラブ・放課後子ども教室の充実／職場環境の整備について企業へ働きかけ／育児休業後の職場復帰の支援／病気や障がいなどへの専門的な支援(9.8)			

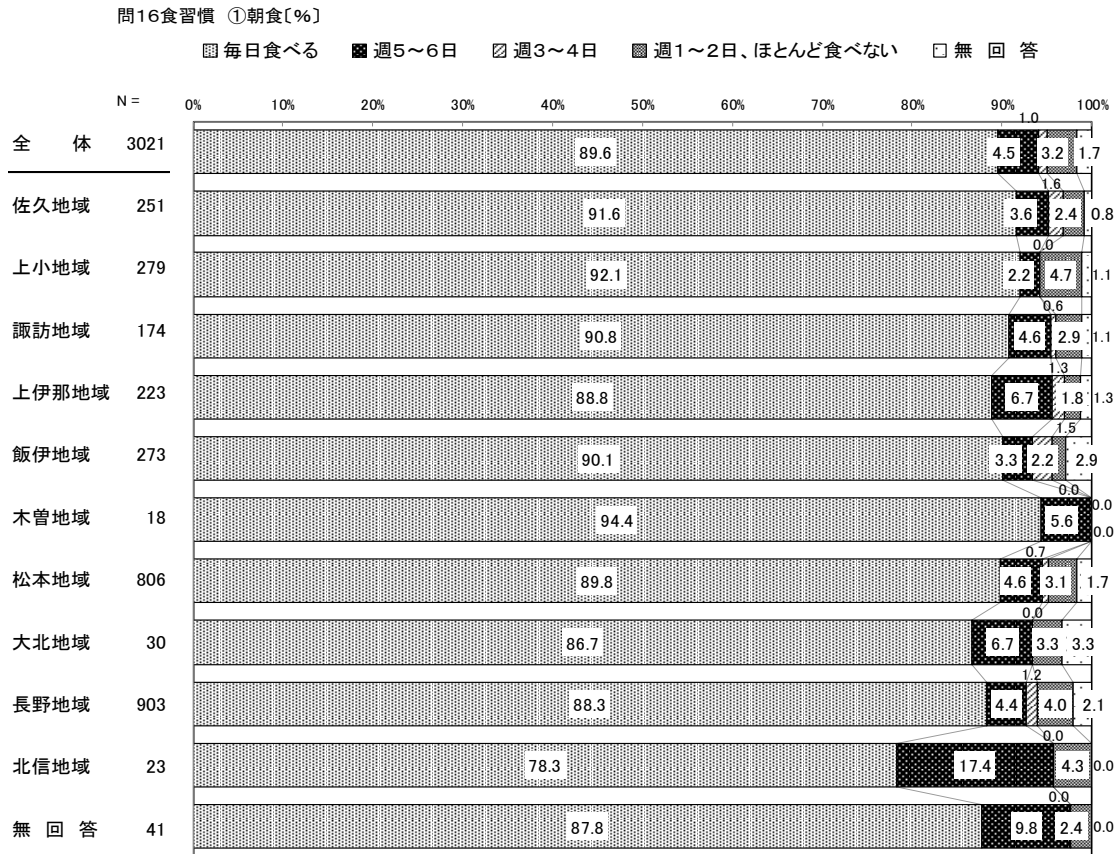
### 3. 子ども調査結果

#### (1)子どもの普段の生活

##### ①普段していること・過ごし方

##### [朝食]


朝食は、いずれの地域も「毎日食べる」が多く、地域で差はみられない。



【報告書 P124 参照】

##### [参考:前回調査結果]

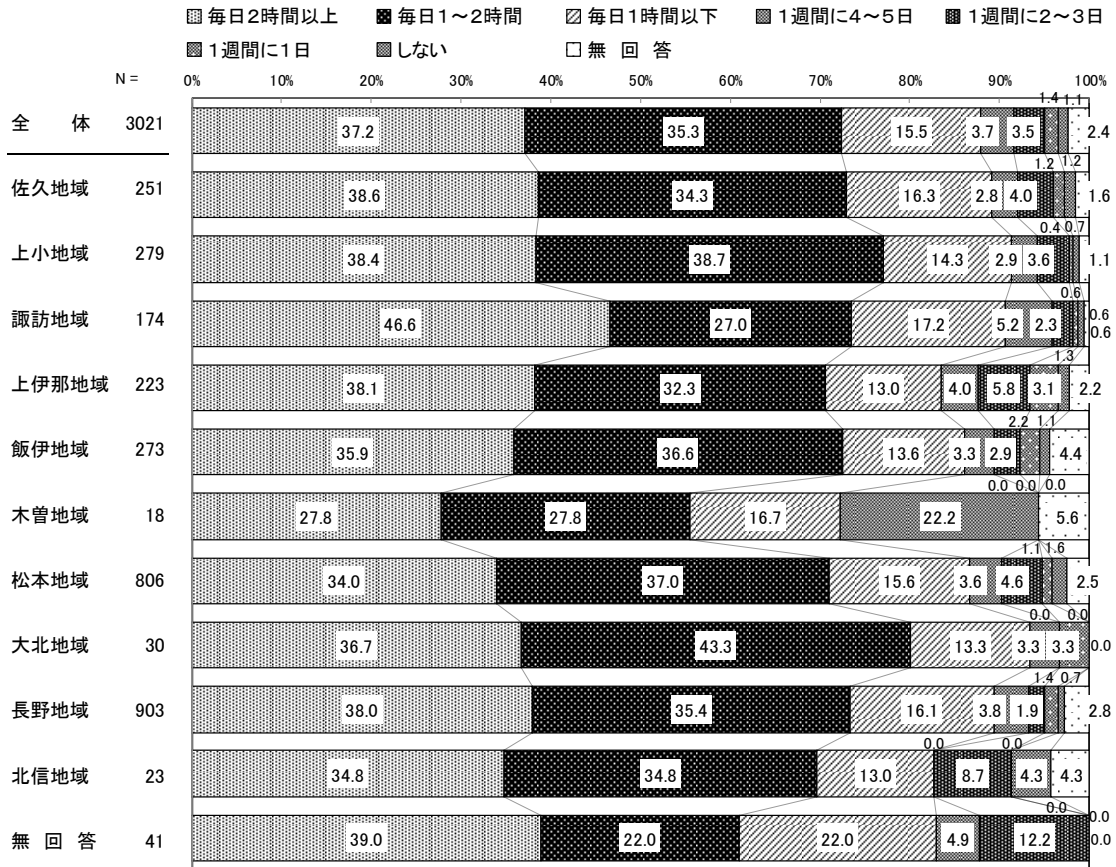
(H29調査) 平日の朝食の頻度[%]



[テレビ・インターネットを見る]

テレビ・インターネットの視聴は、諏訪地域で「毎日2時間以上」が46.6%とやや多くなっている。


問13 普段している活動④テレビ・インターネット見る[%]



【報告書 P120 参照】

[参考:前回調査結果]


(H29調査) テレビ・インターネットで遊ぶ[%]



## [ゲーム機で遊ぶ]

ゲーム機で毎日1時間以上(「毎日2時間以上」と「毎日1~2時間」の計)遊ぶは、上小地域で 21.8%、飯伊地域で 21.4%となっている。前は毎日1時間以上が上小地域、諏訪地域、松本地域でそれぞれ30%台であったが、いずれの地域も少なくなっている。


H1問45子どもの普段の活動 ③ゲーム機で遊ぶ[%]



【報告書 P119 参照】

## [参考:前回調査結果]


(H29 調査) ゲーム機で遊ぶ[%]



## ②学校の授業以外での1日あたりの勉強時間

[平日(学校がある日)(小学5年、中学2年、16・17歳)]

平日(学校がある日)の勉強時間は、佐久地域で「30分より少ない」が10.6%と少なく、「30分以上、1時間より少ない」が、諏訪地域で28.9%とやや少なく、飯伊地域で41.1%とやや多い。

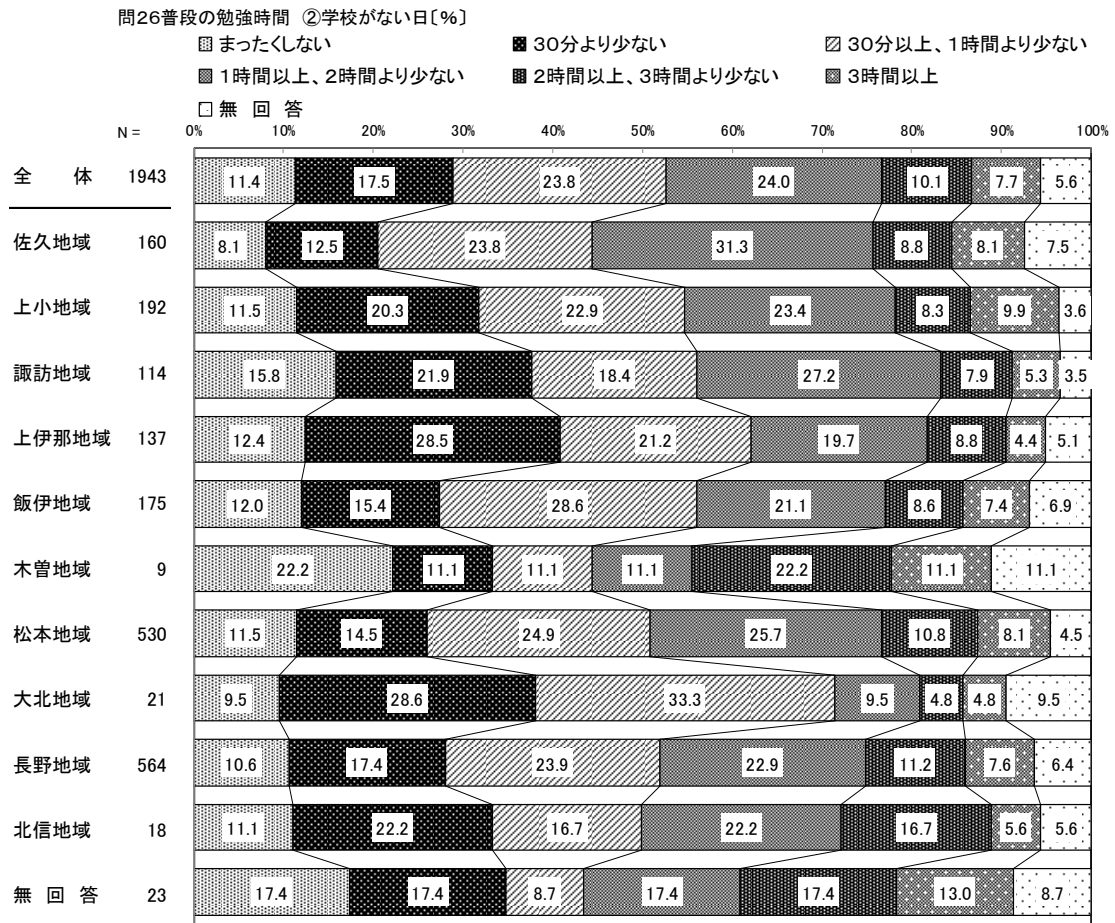


【報告書 P148 参照】



**【休日(学校がない日)(小学5年、中学2年、16・17歳)】**

休日(学校がない日)の勉強時間は、佐久地域で「1時間以上、2時間より少ない」が31.3%とやや多く、上伊那地域で「30分より少ない」が28.5%と多い。



【報告書 P149 参照】

### ③勉強を教えてもらう相手・授業以外での勉強方法

#### 【勉強を教えてもらう相手(小学5年、中学2年、16・17歳)】

勉強を教えてもらう相手は、長野地域で「学校の先生」が54.4%と前回調査よりも多くなっており、上伊那地域と諏訪地域で「親以外の家族(兄弟姉妹や祖父母など)」が27%程度とやや多い。

(件、%)		問23勉強を教えてもらう相手[%・複数回答]										
		全体	親	親以外の家族(兄弟姉妹や祖父母など)	学校の先生	児童館・児童クラブや放課後子ども教室などの先生	塾・予備校や習い事の先生	その他の大人	友だち	その他	教えてくれる人がいない	無回答
地区別①	全体	1943	1021	367	972	50	391	29	1102	28	44	44
		100.0	52.5	18.9	50.0	2.6	20.1	1.5	56.7	1.4	2.3	2.3
	佐久地域	160	77	22	76	2	31	2	92	1	5	5
		100.0	48.1	13.8	47.5	1.3	19.4	1.3	57.5	0.6	3.1	3.1
	上小地域	192	96	31	106	1	31	6	118	3	5	4
		100.0	50.0	16.1	55.2	0.5	16.1	3.1	61.5	1.6	2.6	2.1
	諏訪地域	114	63	30	51	1	22	2	59	3	1	2
		100.0	55.3	△26.3	44.7	0.9	19.3	1.8	51.8	2.6	0.9	1.8
	上伊那地域	137	74	37	64	4	24	3	74	1	2	3
		100.0	54.0	△27.0	46.7	2.9	17.5	2.2	54.0	0.7	1.5	2.2
	飯伊地域	175	93	38	85	5	35	2	90	-	5	5
		100.0	53.1	21.7	48.6	2.9	20.0	1.1	51.4	-	2.9	2.9
	木曾地域	9	6	2	5	1	-	-	4	1	-	-
		100.0	66.7	22.2	55.6	11.1	-	-	44.4	△11.1	-	-
松本地域	530	289	97	243	17	112	7	308	12	16	11	
	100.0	54.5	18.3	45.8	3.2	21.1	1.3	58.1	2.3	3.0	2.1	
大北地域	21	10	4	13	1	4	-	14	1	1	-	
	100.0	47.6	19.0	61.9	4.8	19.0	-	66.7	4.8	4.8	-	
長野地域	564	301	98	307	18	125	7	320	5	8	13	
	100.0	53.4	17.4	△54.4	3.2	22.2	1.2	56.7	0.9	1.4	2.3	
北信地域	18	4	4	7	-	2	-	13	1	-	-	
	100.0	△22.2	22.2	38.9	-	11.1	-	72.2	5.6	-	-	
無回答	23	8	4	15	-	5	-	10	-	1	1	
	100.0	34.8	17.4	65.2	-	21.7	-	43.5	-	4.3	4.3	

【報告書 P143 参照】

#### 【参考:前回調査結果】

(件、%)		問32 勉強を教えてもらう相手[%・複数回答]										
		全体	親	親以外の家族(兄・姉、兄弟姉妹や祖父母など)	学校の先生	児童館・児童クラブや放課後子ども教室などの先生	塾・予備校や習い事の先生	その他の大人	友達	その他	教えてくれる人がいない	無回答
全体		2366	1272	475	1107	32	481	36	1309	14	54	27
		100.0	53.8	20.1	46.8	1.4	20.3	1.5	55.3	0.6	2.3	1.1
地区別①	佐久地域	199	102	44	85	3	42	1	113	1	6	2
		100.0	51.3	22.1	42.7	1.5	21.1	0.5	56.8	0.5	3.0	1.0
	上小地域	267	128	55	126	6	67	2	154	2	3	5
		100.0	47.9	20.6	47.2	2.2	25.1	0.7	57.7	0.7	1.1	1.9
	諏訪地域	205	112	34	109	1	45	2	119	4	7	2
		100.0	54.6	16.6	53.2	0.5	22.0	1.0	58.0	△2.0	3.4	1.0
	上伊那地域	146	85	33	76	2	22	5	81	1	1	-
		100.0	58.2	22.6	52.1	1.4	15.1	3.4	55.5	0.7	0.7	-
	飯伊地域	160	83	28	83	1	24	4	89	1	6	2
		100.0	51.9	17.5	51.9	0.6	15.0	2.5	55.6	0.6	3.8	1.3
	木曾地域	9	5	1	5	1	-	-	6	-	-	-
		100.0	55.6	11.1	55.6	△11.1	-	-	66.7	-	-	-
	松本地域	540	304	120	224	5	118	12	286	3	13	4
		100.0	56.3	22.2	△41.5	0.9	21.9	2.2	53.0	0.6	2.4	0.7
大北地域	30	17	4	16	-	6	1	19	-	-	-	
	100.0	56.7	13.3	53.3	-	20.0	3.3	63.3	-	-	-	
長野地域	670	373	132	314	13	136	8	356	1	15	10	
	100.0	55.7	19.7	46.9	1.9	20.3	1.2	53.1	0.1	2.2	1.5	
北信地域	98	43	17	46	-	12	1	61	-	2	1	
	100.0	△43.9	17.3	46.9	-	△12.2	1.0	62.2	-	2.0	1.0	
無回答	42	20	7	23	-	9	-	25	1	1	1	
	100.0	47.6	16.7	54.8	-	21.4	-	59.5	2.4	2.4	2.4	

**[学校の授業以外での勉強方法(小学5年、中学2年、16・17歳)]**

学校の授業以外での勉強方法は、いずれの地域も「自分で勉強する」が多く、「塾で勉強する」、「家の人に教えてもらう」、「友達と勉強する」がそれぞれ多くなっている。

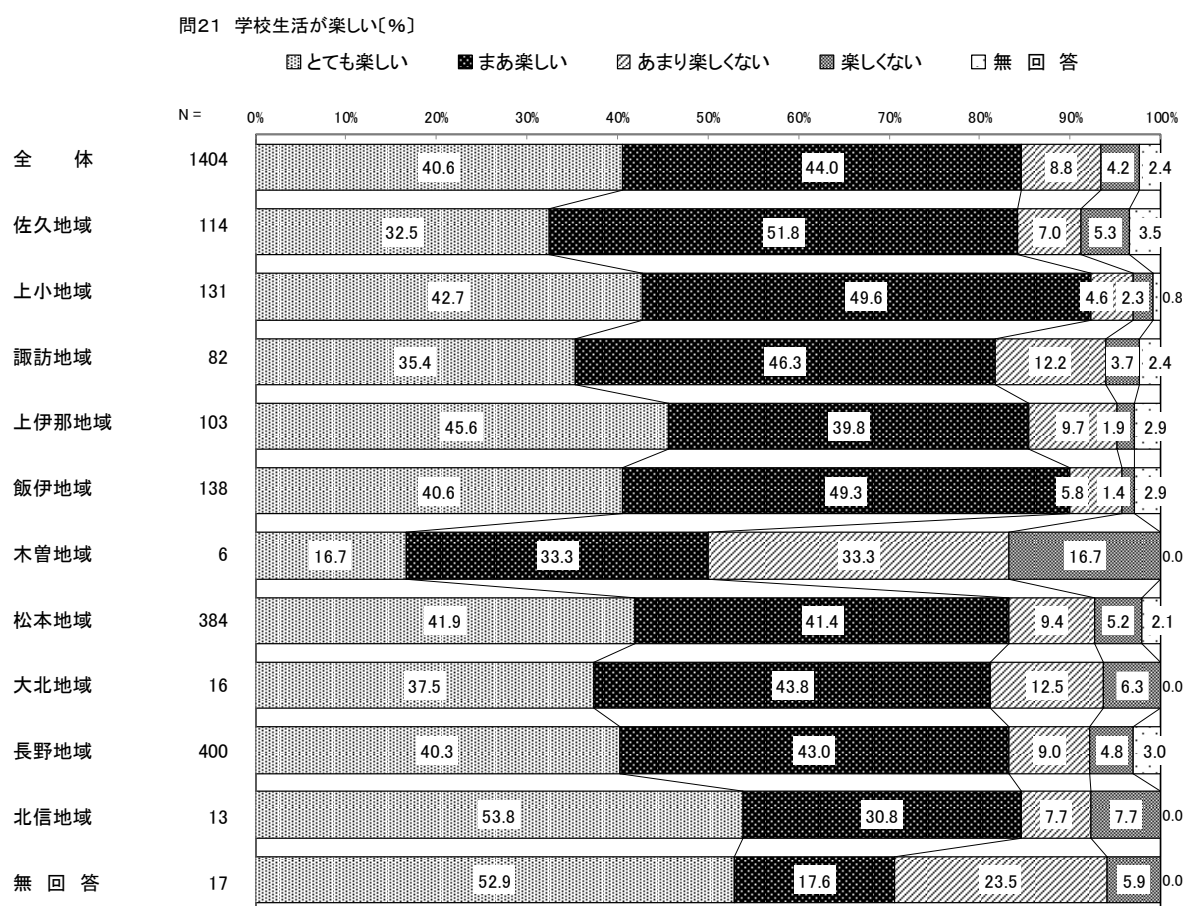
(件、%)		問25学校の授業以外での勉強方法[%・複数回答]										
		全 体	自分で勉強する	塾で勉強する	学校の補習を受ける	家庭教師に教えてもらう	地域の人等が行う無料の勉強会に参加する	家の人に教えてもらう	友達と勉強する	その他	学校の授業以外で勉強はしない	無回答
地区別 ①	全 体	1943 100.0	1586 81.6	503 25.9	43 2.2	22 1.1	9 0.5	500 25.7	386 19.9	88 4.5	109 5.6	37 1.9
	佐久地域	160 100.0	127 79.4	45 28.1	3 1.9	1 0.6	-	39 24.4	28 17.5	7 4.4	11 6.9	3 1.9
	上小地域	192 100.0	160 83.3	44 22.9	3 1.6	4 2.1	1 0.5	42 21.9	48 25.0	9 4.7	14 7.3	2 1.0
	諏訪地域	114 100.0	89 78.1	27 23.7	5 4.4	-	-	36 31.6	17 14.9	6 5.3	5 4.4	2 1.8
	上伊那地域	137 100.0	107 78.1	32 23.4	4 2.9	-	1 0.7	42 30.7	25 18.2	5 3.6	10 7.3	3 2.2
	飯伊地域	175 100.0	141 80.6	44 25.1	4 2.3	1 0.6	2 1.1	43 24.6	29 16.6	8 4.6	15 8.6	3 1.7
	木曾地域	9 100.0	6 66.7	-	-	-	-	3 33.3	2 22.2	-	1 11.1	-
	松本地域	530 100.0	440 83.0	139 26.2	7 1.3	9 1.7	4 0.8	144 27.2	97 18.3	27 5.1	27 5.1	8 1.5
	大北地域	21 100.0	18 85.7	4 19.0	-	-	-	4 19.0	5 23.8	2 9.5	1 4.8	-
	長野地域	564 100.0	466 82.6	156 27.7	15 2.7	7 1.2	1 0.2	140 24.8	125 22.2	24 4.3	21 3.7	16 2.8
	北信地域	18 100.0	13 72.2	5 27.8	-	-	-	3 16.7	3 16.7	-	2 11.1	-
	無 回 答	23 100.0	19 82.6	7 30.4	2 △8.7	-	-	4 17.4	7 30.4	-	2 8.7	-

【報告書 P147 参照】

## (2)学校と進学・将来のこと

### ①学校生活

学校生活は、各地域で『楽しい』(「とても楽しい」「まあ楽しい」の計)が多く、地域で差はみられない。

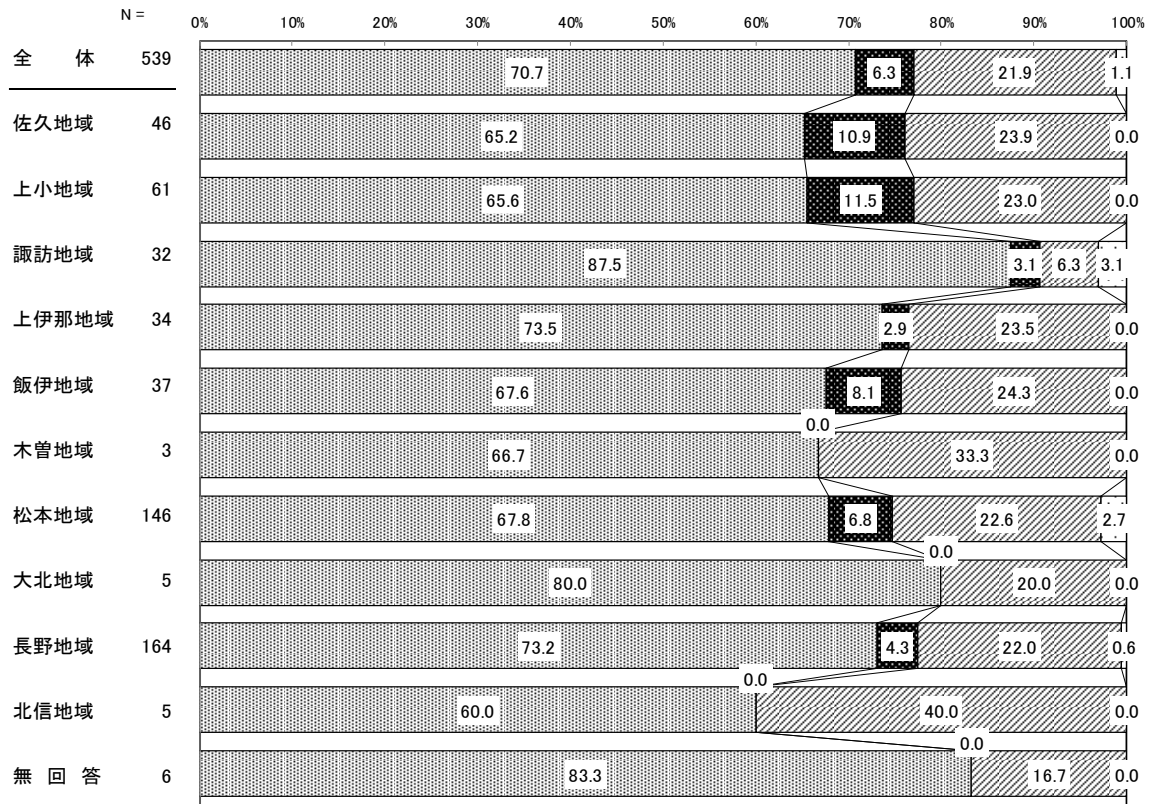


【報告書 P138 参照】

16・17歳では、上小地域と佐久地域で「楽しくない(楽しくなかった)」がそれぞれ11.5%、10.9%みられる。

K問27 学校生活が楽しい(楽しかった)(高校2年生)[%]

■ 楽しい(楽しかった) ■ 楽しくない(楽しくなかった) ▨ どちらともいえない □ 無回答




【報告書 P138 参照】

[参考:前回調査結果]

(H29調査) 学校生活が楽しいか[%]

■ 楽しい(楽しかった) ■ 楽しくない(楽しくなかった) ▨ どちらともいえない □ 無回答



[楽しくない理由(小学5年・中学2年)]

学校が楽しくない理由は、各地域で「勉強についていけない」「勉強がつまらない」「学校に行くのが面倒」などが多いほか、少数ではあるが、飯伊地域で「学校以外で他にやりたいことがある」、上伊那地域で「体調がわるい」がみられる。

(件、%)		問21-1 楽しくない理由【%・複数回答】											
		全体	勉強についていけない	勉強がつまらない	友だちとうまくいかない	先生とうまくいかない	学校に行くのが面倒	体調がわるい	いじめにあった	学校以外で他にやりたいことがある	お金がかかる	その他	無回答
地区別①	全体	182 100.0	60 33.0	86 47.3	69 37.9	39 21.4	104 57.1	24 13.2	27 14.8	40 22.0	7 3.8	25 13.7	1 0.5
	佐久地域	14 100.0	6 42.9	5 35.7	5 35.7	4 28.6	8 57.1	2 14.3	3 21.4	3 21.4	-	3 21.4	-
	上小地域	9 100.0	4 44.4	5 55.6	5 55.6	2 22.2	6 66.7	2 22.2	1 11.1	1 11.1	-	2 22.2	-
	諏訪地域	13 100.0	4 30.8	7 53.8	4 30.8	1 7.7	6 46.2	-	2 15.4	5 38.5	-	1 7.7	-
	上伊那地域	12 100.0	4 33.3	4 33.3	6 50.0	2 16.7	4 33.3	4 △33.3	1 8.3	2 16.7	-	1 8.3	-
	飯伊地域	10 100.0	3 30.0	5 50.0	2 20.0	2 20.0	6 60.0	1 10.0	3 30.0	5 △50.0	-	2 20.0	-
	木曾地域	3 100.0	1 33.3	2 66.7	2 66.7	1 33.3	1 33.3	-	1 33.3	-	-	-	-
	松本地域	56 100.0	20 35.7	33 58.9	22 39.3	10 17.9	39 69.6	9 16.1	7 12.5	10 17.9	2 3.6	6 10.7	-
	大北地域	3 100.0	-	2 66.7	1 33.3	-	2 66.7	1 33.3	-	-	1 ▲33.3	-	-
	長野地域	55 100.0	18 32.7	22 40.0	21 38.2	15 27.3	28 50.9	4 7.3	8 14.5	13 23.6	4 7.3	9 16.4	1 1.8
	北信地域	2 100.0	-	-	-	1 50.0	1 50.0	1 50.0	-	-	-	-	-
	無回答	5 100.0	-	1 20.0	1 20.0	1 20.0	3 60.0	-	1 20.0	1 20.0	-	1 20.0	-

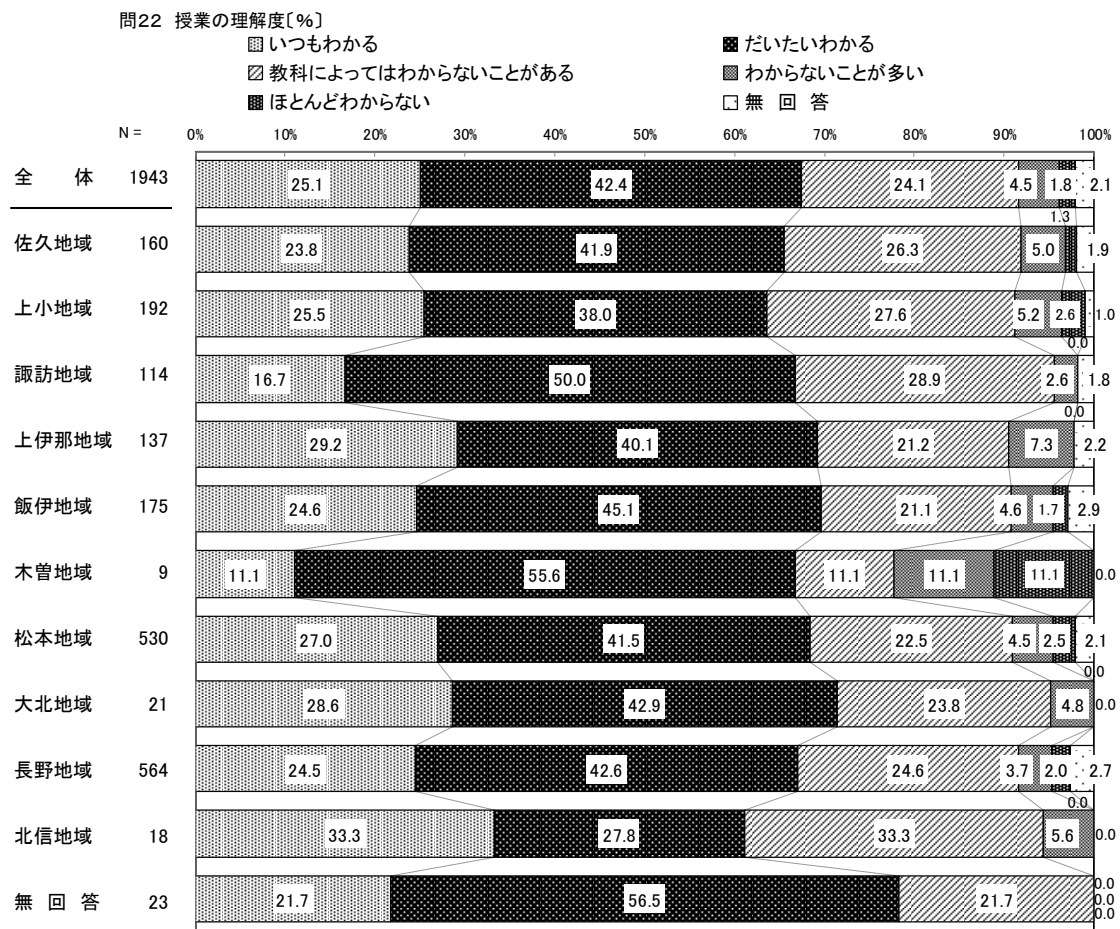
【報告書 P139 参照】

[参考: 前回調査結果]

(件、%)		全体	問30-1 楽しくない理由【%・複数回答】										
			勉強についていけない	勉強がつまらない	友だちとうまくいかない	先生とうまくいかない	学校に行くのが面倒	体調がわるい	いじめにあった	学校以外で他にやりたいことがある	お金がかかる	その他	無回答
全体		179 100.0	47 26.3	73 40.8	74 41.3	42 23.5	87 48.6	16 8.9	24 13.4	38 21.2	5 2.8	37 20.7	-
地区別①	佐久地域	19 100.0	4 21.1	9 47.4	9 47.4	5 26.3	10 52.6	4 21.1	4 21.1	6 31.6	1 5.3	3 15.8	-
	上小地域	14 100.0	3 21.4	4 28.6	4 28.6	2 14.3	6 42.9	-	-	3 21.4	-	7 ▲50.0	-
	諏訪地域	12 100.0	4 33.3	8 66.7	5 41.7	2 16.7	6 50.0	1 8.3	3 25.0	4 33.3	1 8.3	4 33.3	-
	上伊那地域	15 100.0	4 26.7	6 40.0	4 26.7	4 26.7	7 46.7	-	1 6.7	2 13.3	-	5 33.3	-
	飯伊地域	15 100.0	7 46.7	5 33.3	7 46.7	4 26.7	7 46.7	3 20.0	2 13.3	2 13.3	-	2 13.3	-
	木曾地域	-	-	-	-	-	-	-	-	-	-	-	-
	松本地域	45 100.0	11 24.4	14 31.1	20 44.4	11 24.4	22 48.9	4 8.9	5 11.1	10 22.2	3 6.7	4 8.9	-
	大北地域	-	-	-	-	-	-	-	-	-	-	-	-
	長野地域	50 100.0	14 28.0	25 50.0	22 44.0	13 26.0	26 52.0	4 8.0	7 14.0	10 20.0	-	9 18.0	-
	北信地域	7 100.0	-	1 14.3	2 28.6	1 14.3	1 14.3	-	1 14.3	-	-	3 42.9	-
	無回答	2 100.0	-	1 50.0	1 50.0	-	2 100.0	-	1 50.0	1 50.0	-	-	-

## ②授業の理解度(小学5年、中学2年、16・17歳)


授業の理解度は、いずれの地域も『わかる』(「いつもわかる」「だいたいわかる」の計)が65%前後と多く、地域で差はみられない。



【報告書 P141 参照】

### [参考: 前回調査結果]

(H29調査) 授業の把握度[%]




### ③学校に行きたくない・やめたいと思ったこと

小学5年と中学2年では、これまでに学校に行きたくないと思ったことが『あった』(「よくあった」「時々あった」の計)は、上小地域と上伊那地域で40%前半とやや少なくなっている。

問29これまでのこと ①学校に行きたくないと思った[%]

よくあった 時々あった あまりなかった なかった わからない 無回答

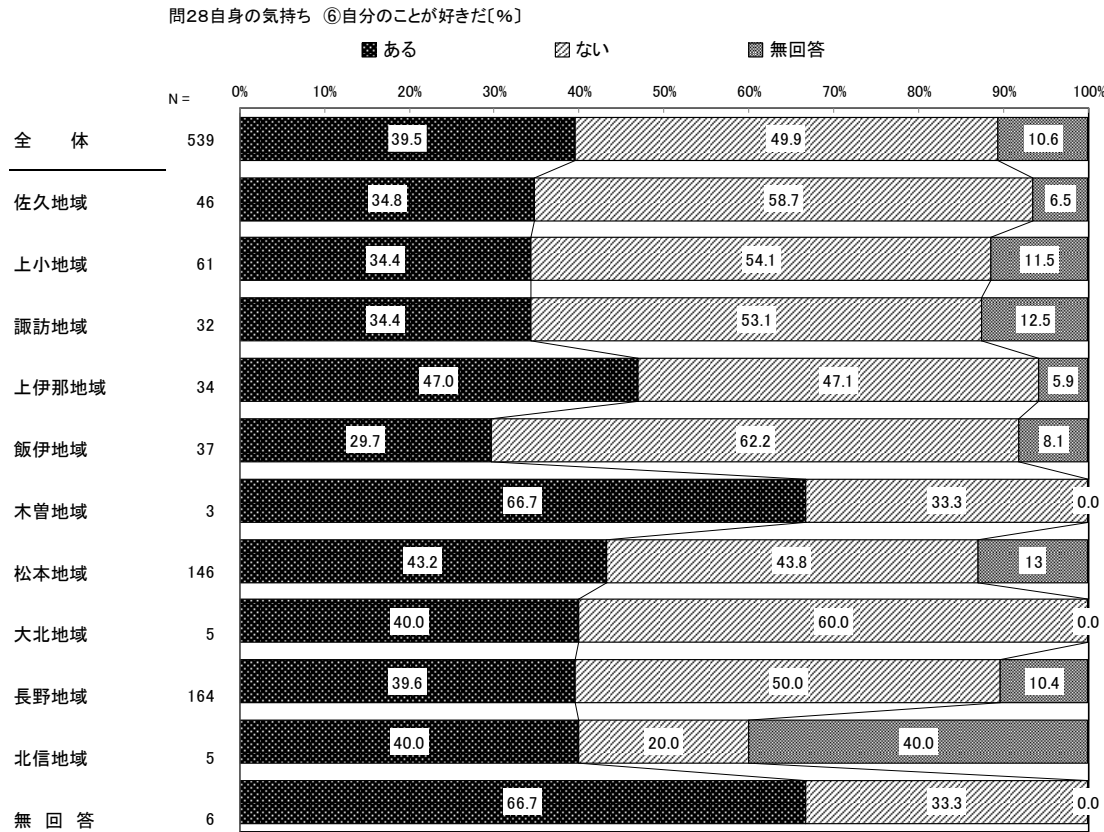


【報告書 P159 参照】



**[学校をやめたいほど悩んだこと(16・17 歳)]**

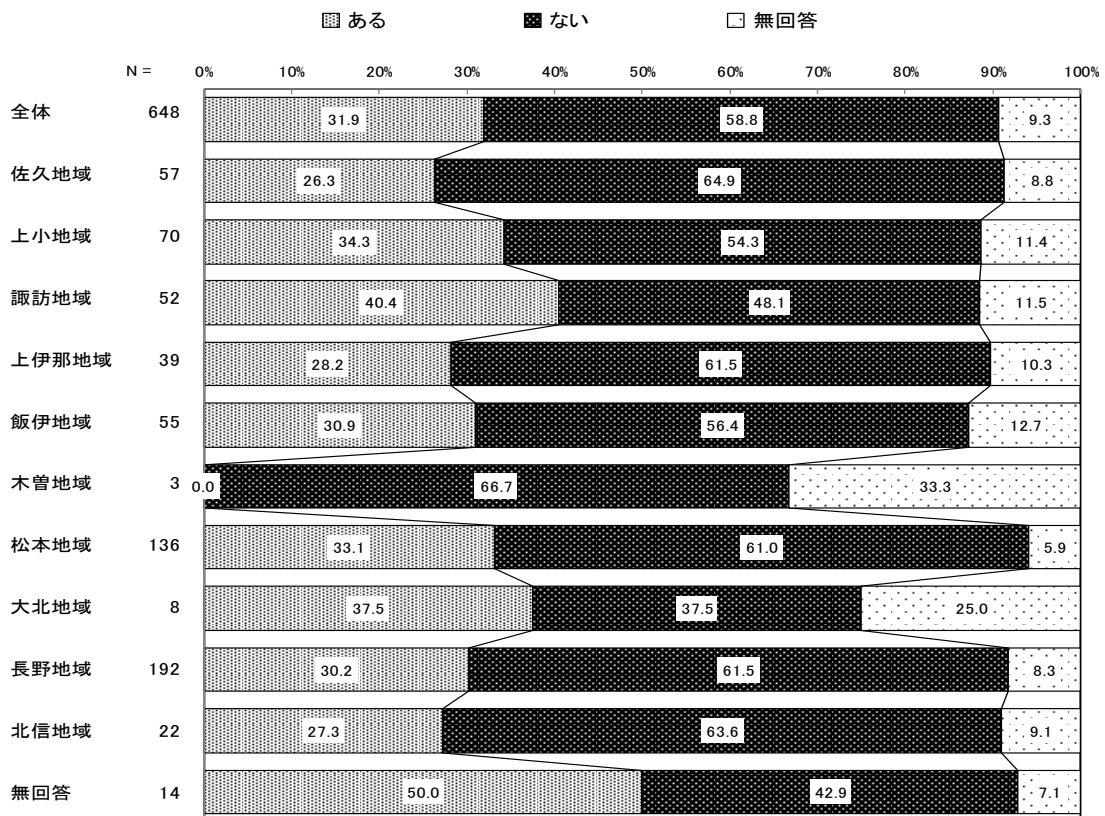
16・17 歳では、学校をやめたくなるほど悩んだことが「ある」は上伊那地域で 47.0%、松本地域で 43.2%とやや多い。



【報告書 P157 参照】

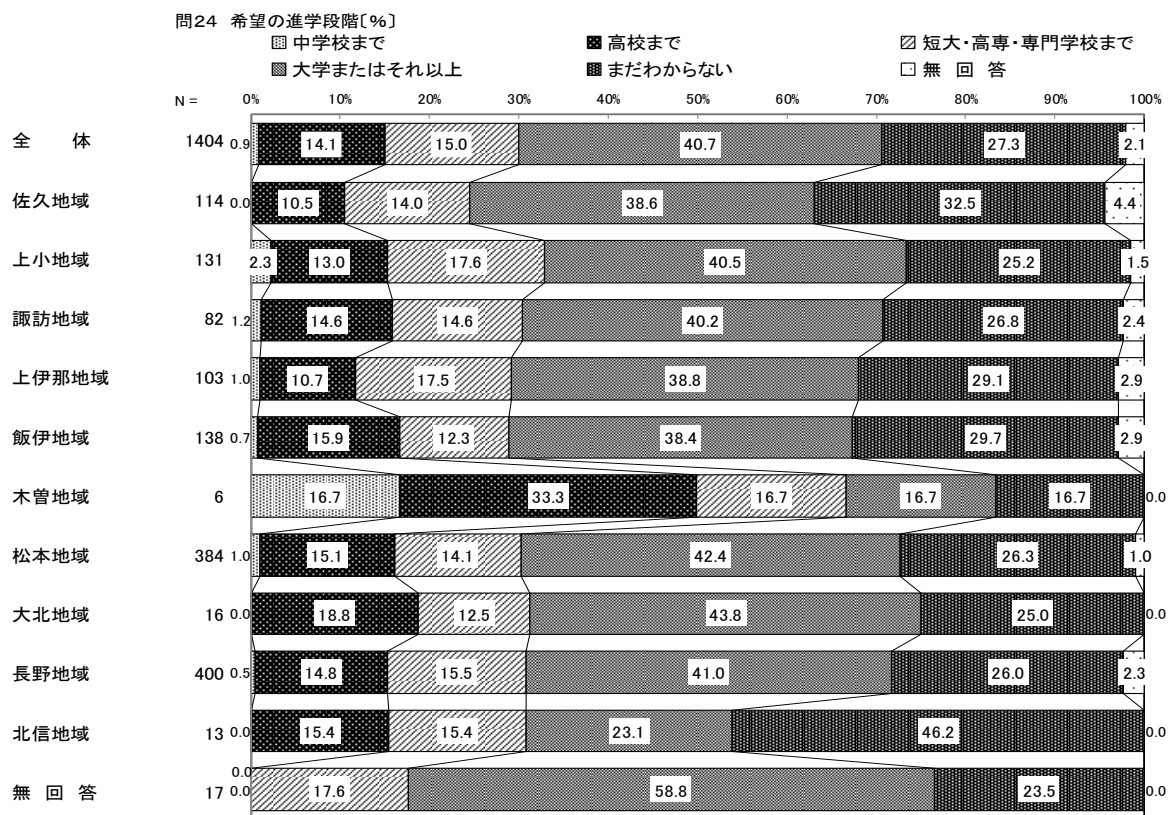
**[参考:前回調査結果]**

(H29調査) 学校をやめたくなるほど悩んだことの有無[%・複数回答]



#### ④希望の進学段階


小学5年と中学2年の希望の進学段階は、「大学またはそれ以上」が各地域ともに 40%前後で、「短大・高専・専門学校まで」が各地域で 15%前後を合わせると、前回と同程度の地域が多い。佐久地域では、「まだわからない」が32.5%とやや多くなっている。



【報告書 P145 参照】

#### [参考:前回調査結果]

(H29調査) 小中学生の希望する進学段階[%]



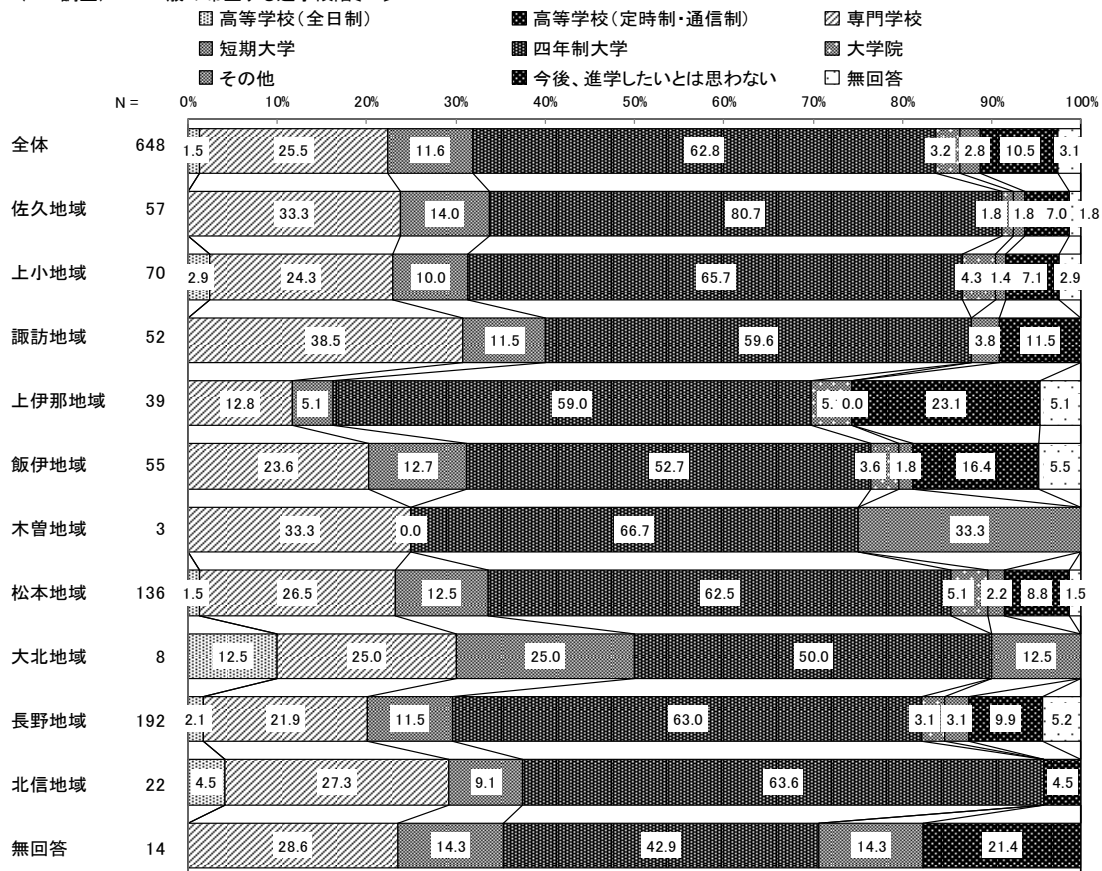
16・17歳の希望する進学段階は、飯伊地域では「今後、進学したいとは思わない」が27.0%と、前回の16.4%より多くなっている。

(件、%)		K問7希望する進学段階[%・複数回答]									
		全体	高等学校 (全日制)	高等学校 (定時制・ 通信制)	専門学校	短期大学	四年制大 学	大学院	その他	今後、進学 したいとは思 わない	無回答
地区別 ①	全体	539	10	4	140	58	341	21	15	67	11
		100.0	1.9	0.7	26.0	10.8	63.3	3.9	2.8	12.4	2.0
	佐久地域	46	-	-	15	6	28	4	-	5	1
		100.0	-	-	32.6	13.0	60.9	8.7	-	10.9	2.2
	上小地域	61	1	-	22	10	41	3	-	5	1
		100.0	1.6	-	36.1	16.4	67.2	4.9	-	8.2	1.6
	諏訪地域	32	-	-	8	4	17	-	2	6	1
		100.0	-	-	25.0	12.5	53.1	-	6.3	18.8	3.1
	上伊那地域	34	-	1	12	2	18	1	-	7	-
		100.0	-	2.9	35.3	5.9	52.9	2.9	-	20.6	-
	飯伊地域	37	1	-	11	3	18	1	-	10	1
		100.0	2.7	-	29.7	8.1	48.6	2.7	-	▲27.0	2.7
	木曾地域	3	-	-	1	1	2	-	-	1	-
		100.0	-	-	33.3	33.3	66.7	-	-	33.3	-
	松本地域	146	3	1	29	17	95	7	6	15	5
	100.0	2.1	0.7	19.9	11.6	65.1	4.8	4.1	10.3	3.4	
大北地域	5	-	-	-	-	2	-	-	3	-	
	100.0	-	-	-	-	40.0	-	-	▲60.0	-	
長野地域	164	5	2	38	12	114	4	7	13	2	
	100.0	3.0	1.2	23.2	7.3	69.5	2.4	4.3	7.9	1.2	
北信地域	5	-	-	3	1	4	1	-	-	-	
	100.0	-	-	60.0	20.0	80.0	20.0	-	-	-	
無回答	6	-	-	1	2	2	-	-	2	-	
	100.0	-	-	16.7	33.3	33.3	-	-	33.3	-	


【報告書 P105 参照】

[参考: 前回調査結果]

(H29調査) 16・17歳の希望する進学段階[%]

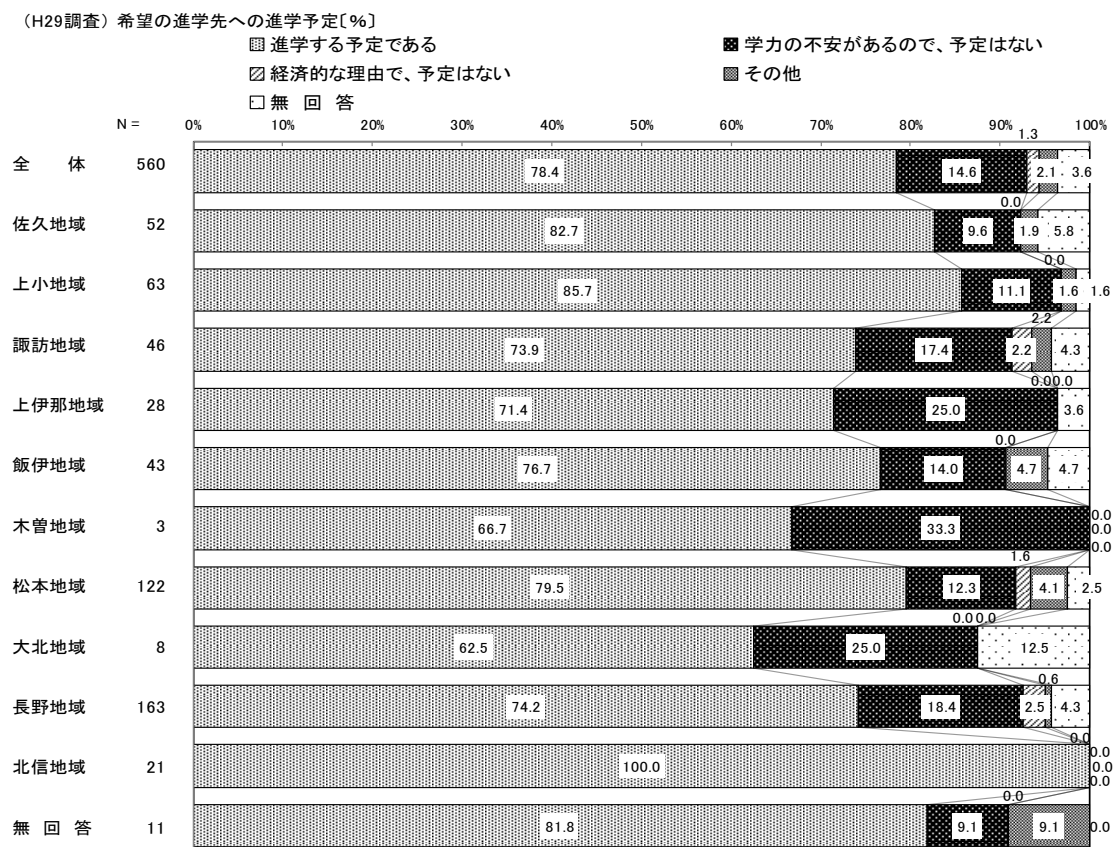


16・17歳の希望の進学先に「進学する予定である」が松本地域は73.0%とやや少なく、佐久地域は「学力の不安があるので、予定はない」が17.5%とやや多い。



【報告書 P106 参照】

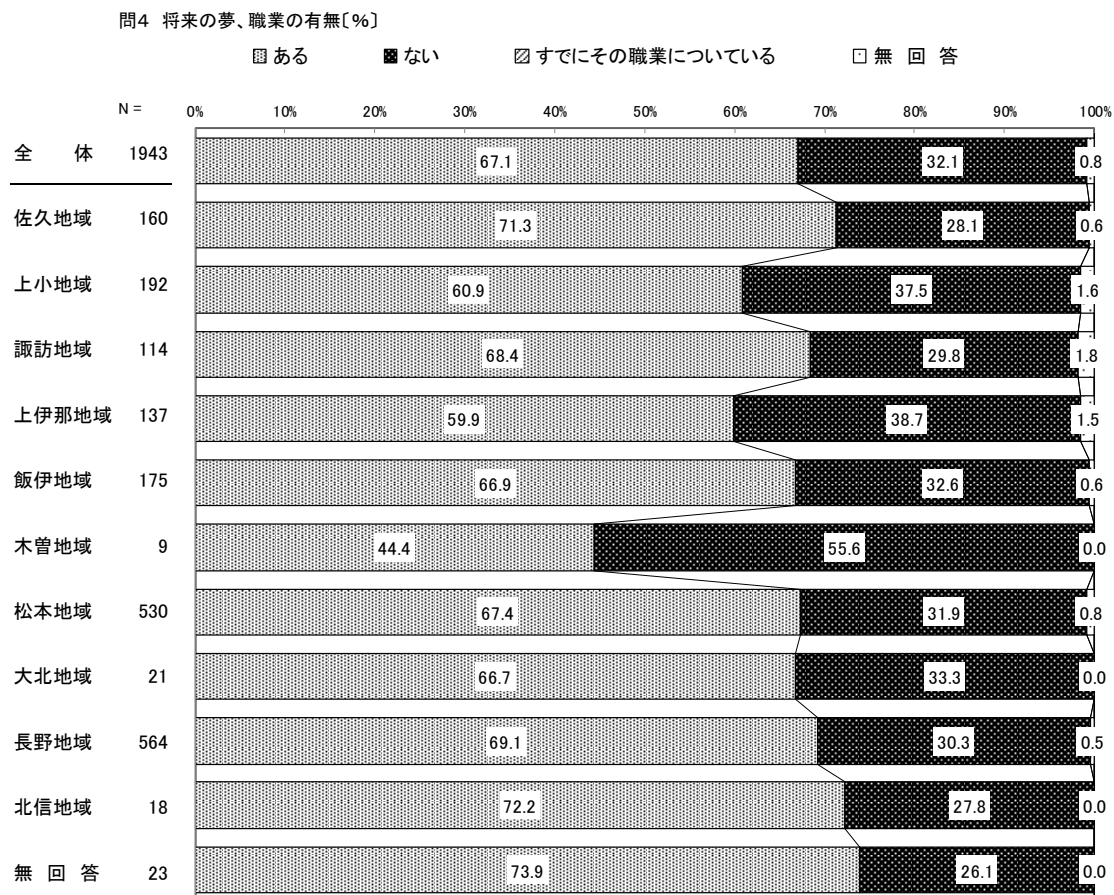
[参考: 前回調査結果]



## ⑤将来の夢・職業

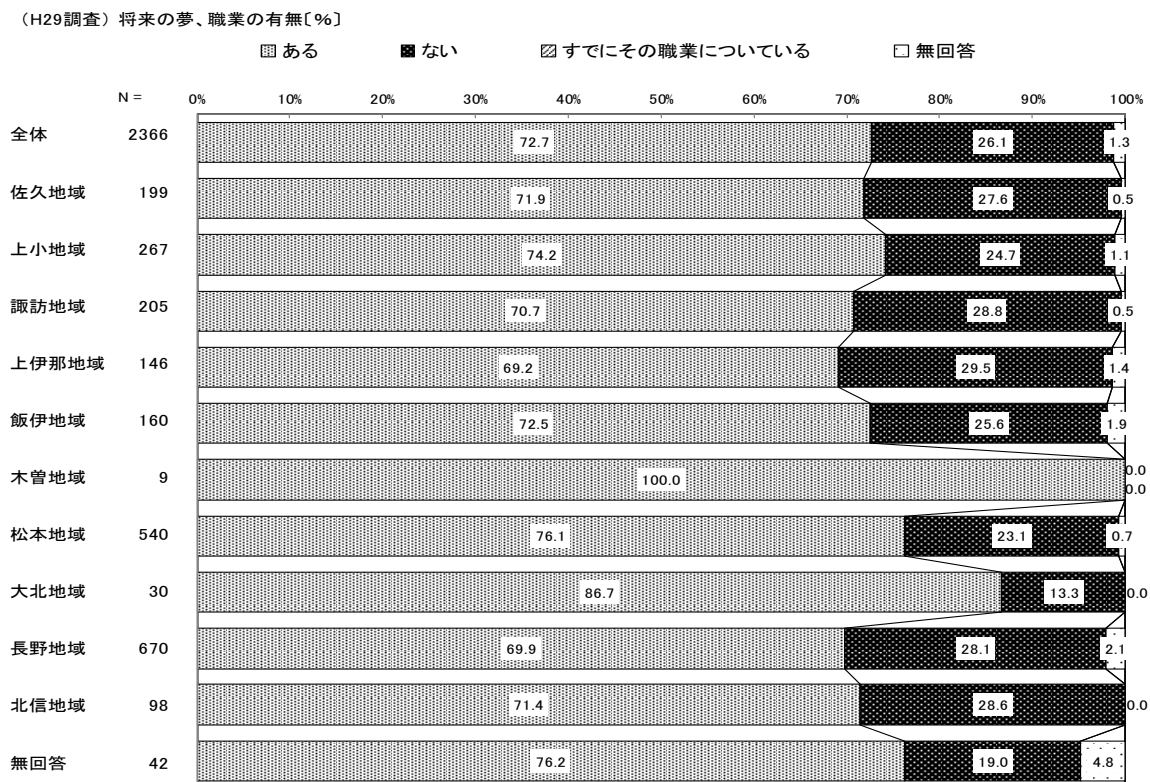
### [将来の夢、職業の有無(小学5年、中学2年、16・17歳)]

将来の夢・職業の有無について、「ある」はほとんどの地域で前回 70～80%台であったが、今回は70%を上回る地域は少なく、上伊那地域は59.9%と少ない。



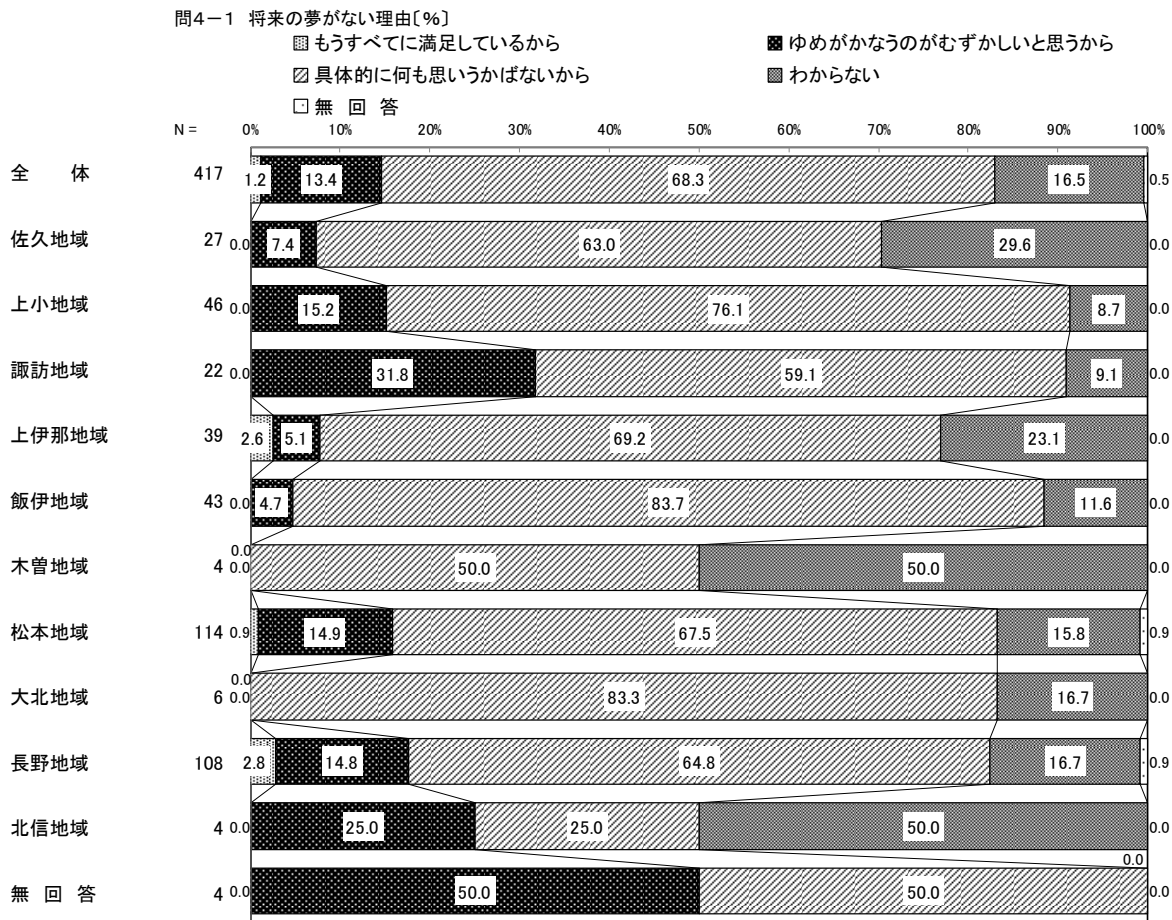
【報告書 P102 参照】

### [参考:前回調査結果]




**[将来の夢がない理由(小学5年、中学2年、16・17歳)]**

小学5年、中学2年生の将来の夢がない理由では、飯伊地域で「具体的に何も思いうかばないから」が83.7%と多く、諏訪地域で「ゆめがかなうのがむずかしいと思うから」が31.8%と多い。




【報告書 P103 参照】

**[参考:前回調査結果]**



16・17歳の将来の夢がない理由は、「具体的に何も思い浮かばないから」が各地域で多いものの、「なりたい職業にはなれないと思うから」が前回よりもやや多く、諏訪地域で16.7%、上伊那地域で21.4%と多くみられる。


K問4-1 将来の夢がない理由[%]



【報告書 P104 参照】

[参考: 前回調査結果]

(H29調査) 将来の夢がない理由[%]




### (3)子どもの心身の状態・感染症拡大による生活の変化

#### ①生活の満足度・健康状態

##### 【最近の生活の満足度(小学5年、中学2年、16・17歳)】

最近の生活の満足度(10段階)は、「6」以上(満足度が高い方の割合)が各地域で多く、なかでも諏訪地域は8~10が64.8%と特に多い。



【報告書 P125 参照】

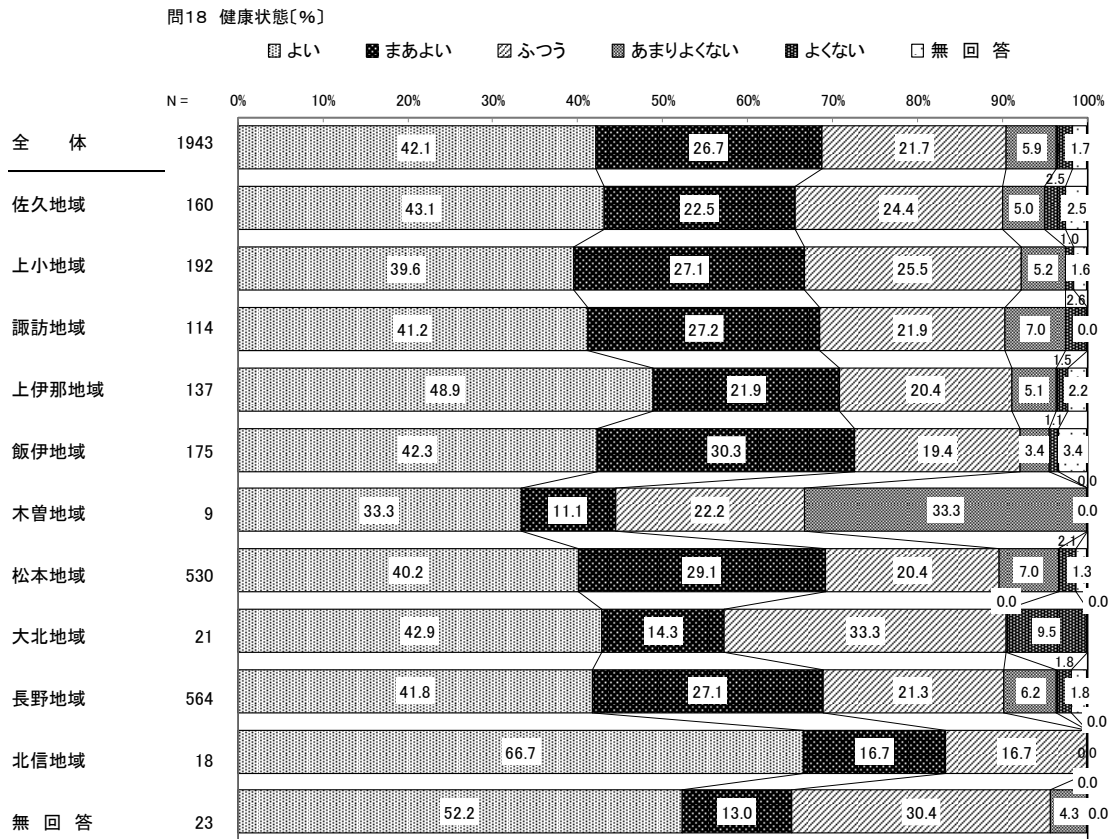
(%)	0~2点	3~5点	6~7点	8~10点
全体	3.0	19.1	20.0	56.4
佐久地域	4.4	19.4	17.6	56.3
上小地域	3.0	21.8	23.4	50.0
諏訪地域	3.6	14.9	14.9	64.8
上伊那地域	2.9	21.9	14.6	59.9
飯伊地域	1.1	20.5	20.0	54.9
木曾地域	22.2	33.3	22.2	22.2
松本地域	3.0	19.2	19.8	56.4
大北地域	4.8	23.8	14.3	57.1
長野地域	2.9	16.3	21.8	57.5
北信地域	0.0	22.3	22.3	55.6

無回答は除く。



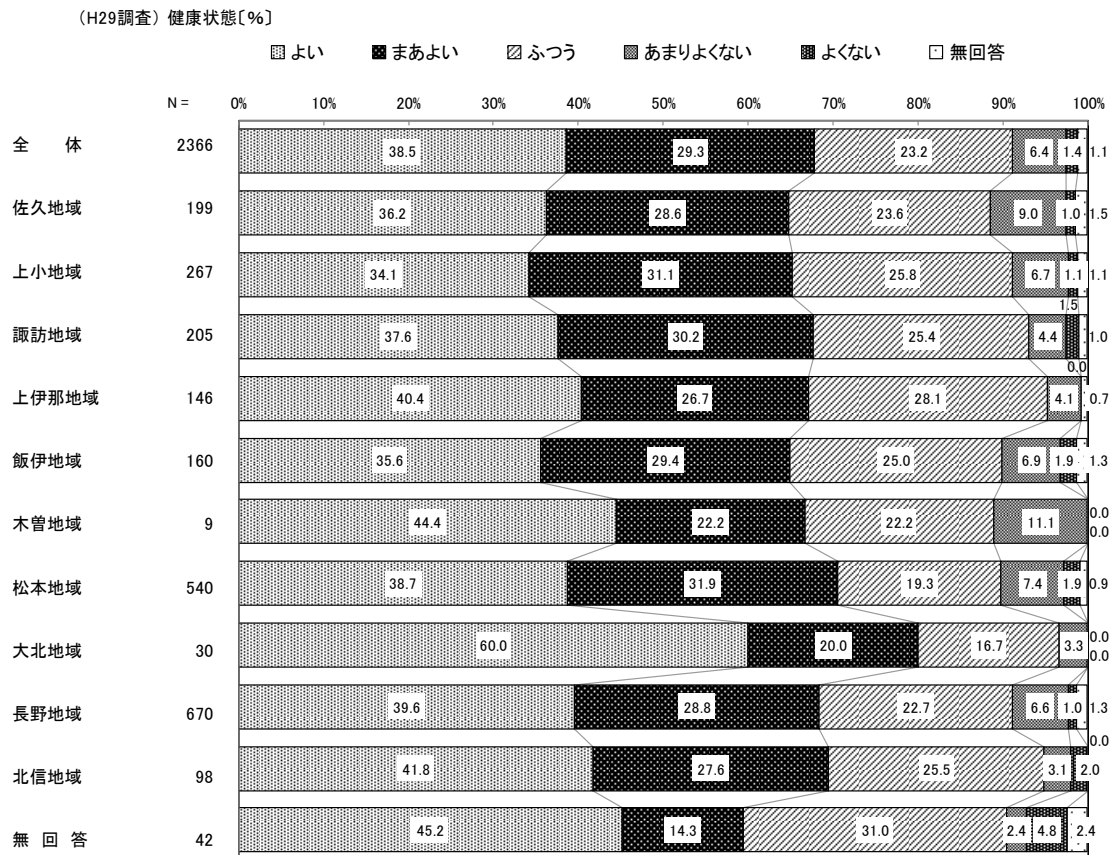
## [子どもの健康状態(小学5年、中学2年、16・17歳)]

子どもの健康状態(子ども本人の回答)は、各地域で『よい』『よい』『まあよい』の計)が多く、前回よりも『よい』が増えている地域が増えており、上伊那地域は48.9%と多くなっている。



【報告書 P129 参照】

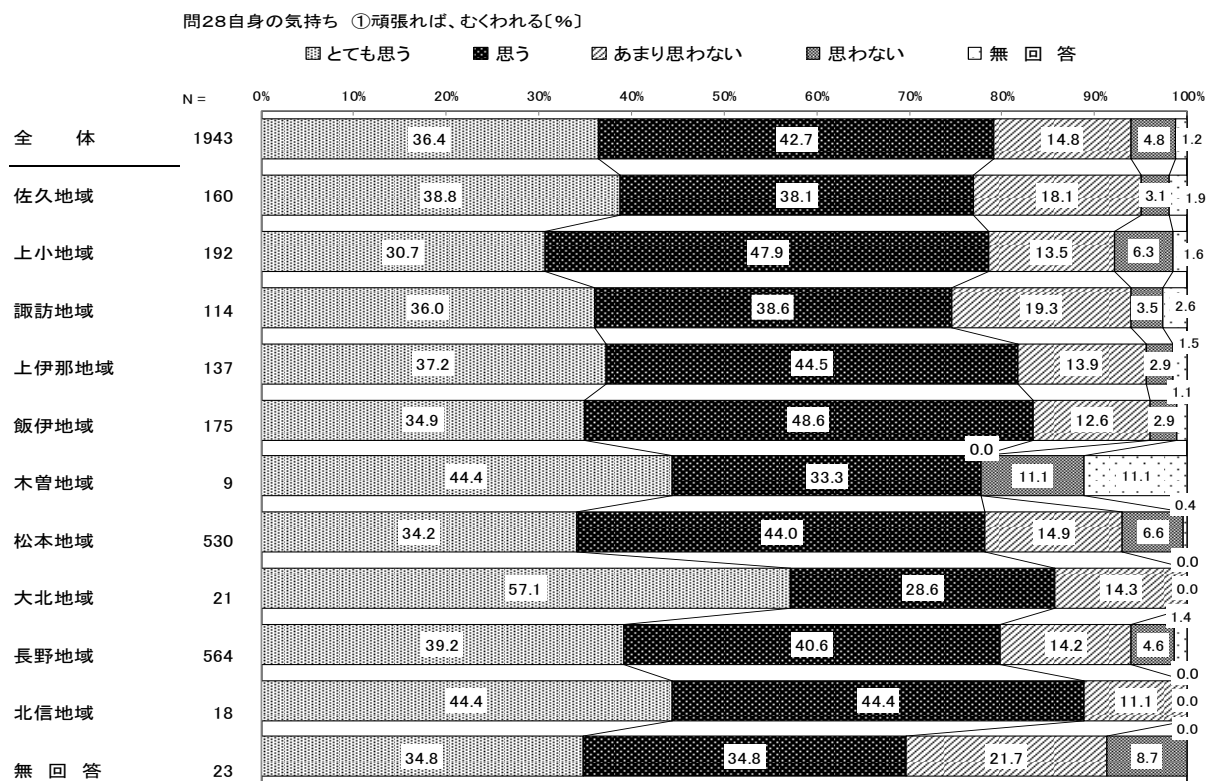
## [参考:前回調査結果]



## ②自己肯定感・今の気持ち

### [自己肯定感(小学5年、中学2年、16・17歳)]

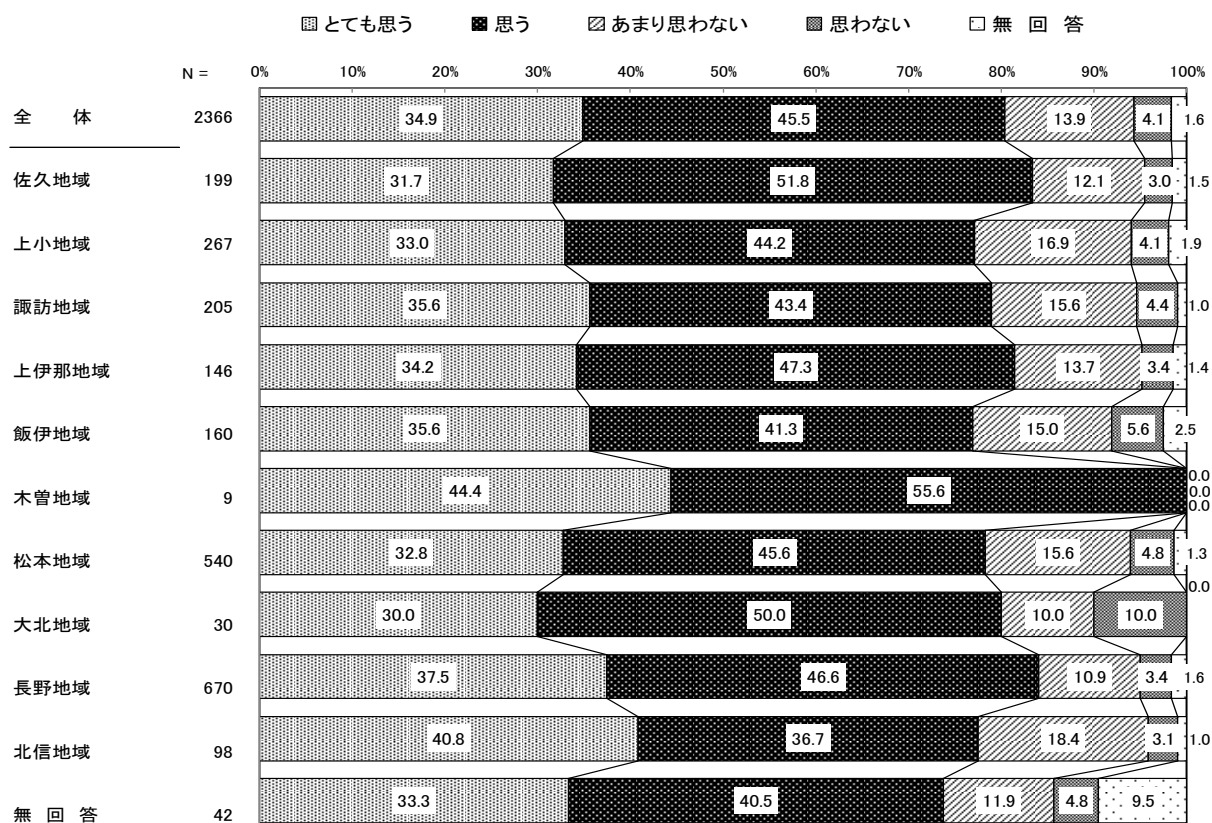
諏訪地域は、頑張れば、むくわれると『思う』(「とても思う」「思う」の計)が74.6%とやや少なく、自分のことが好きだと『思う』が50.0%とやや少なくなっている。



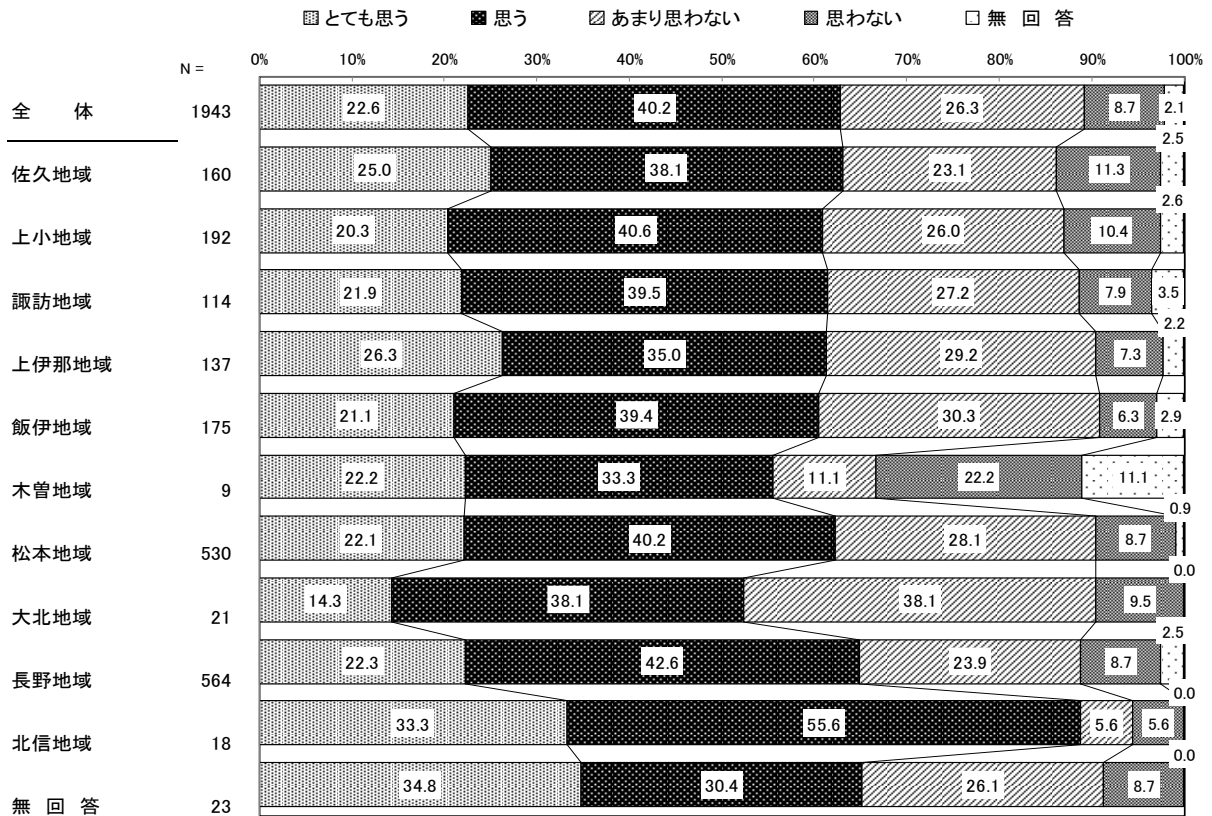
【報告書 P151 参照】

### [参考:前回調査結果]

(H29調査) 自身の気持ち 頑張れば、むくわれる[%]



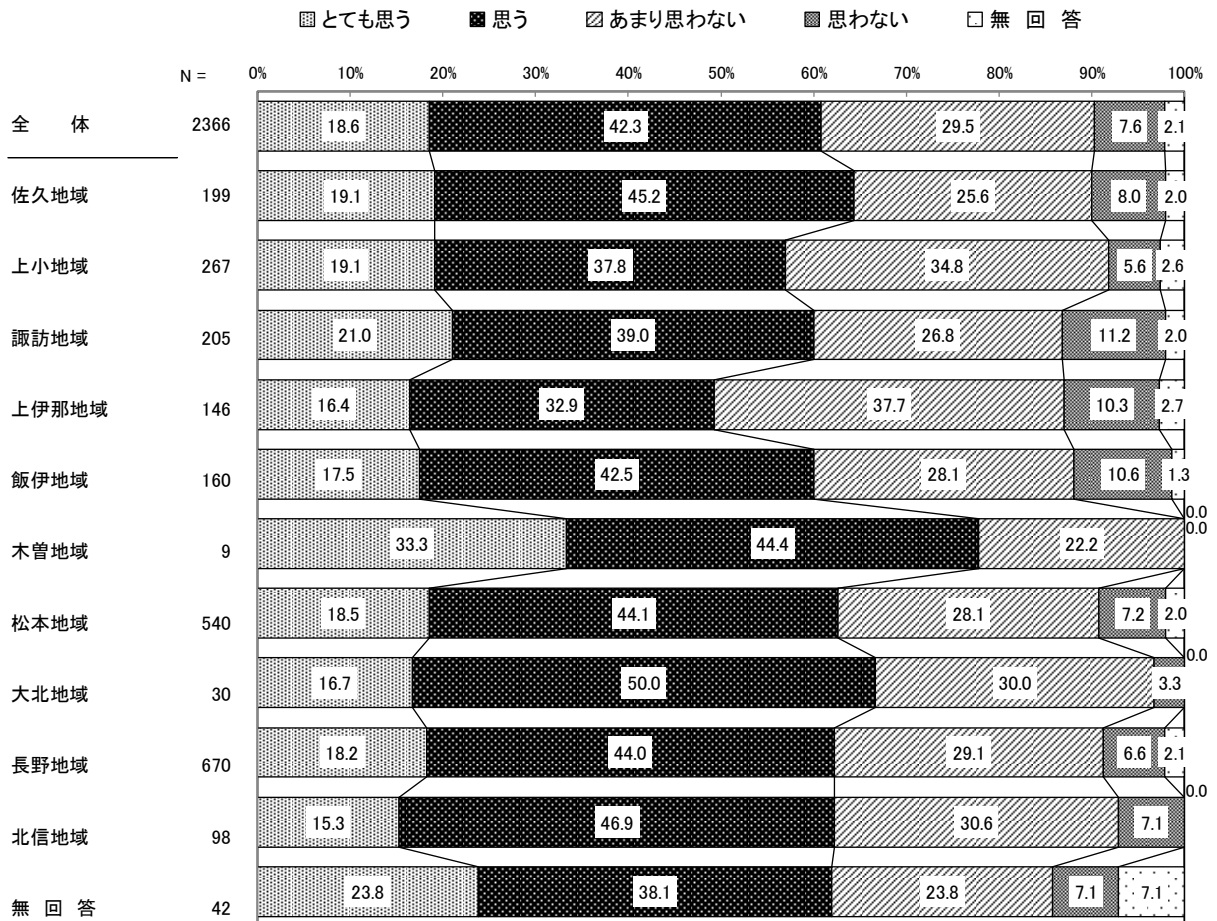
問28自身の気持ち ②自分は価値のある人間[%]



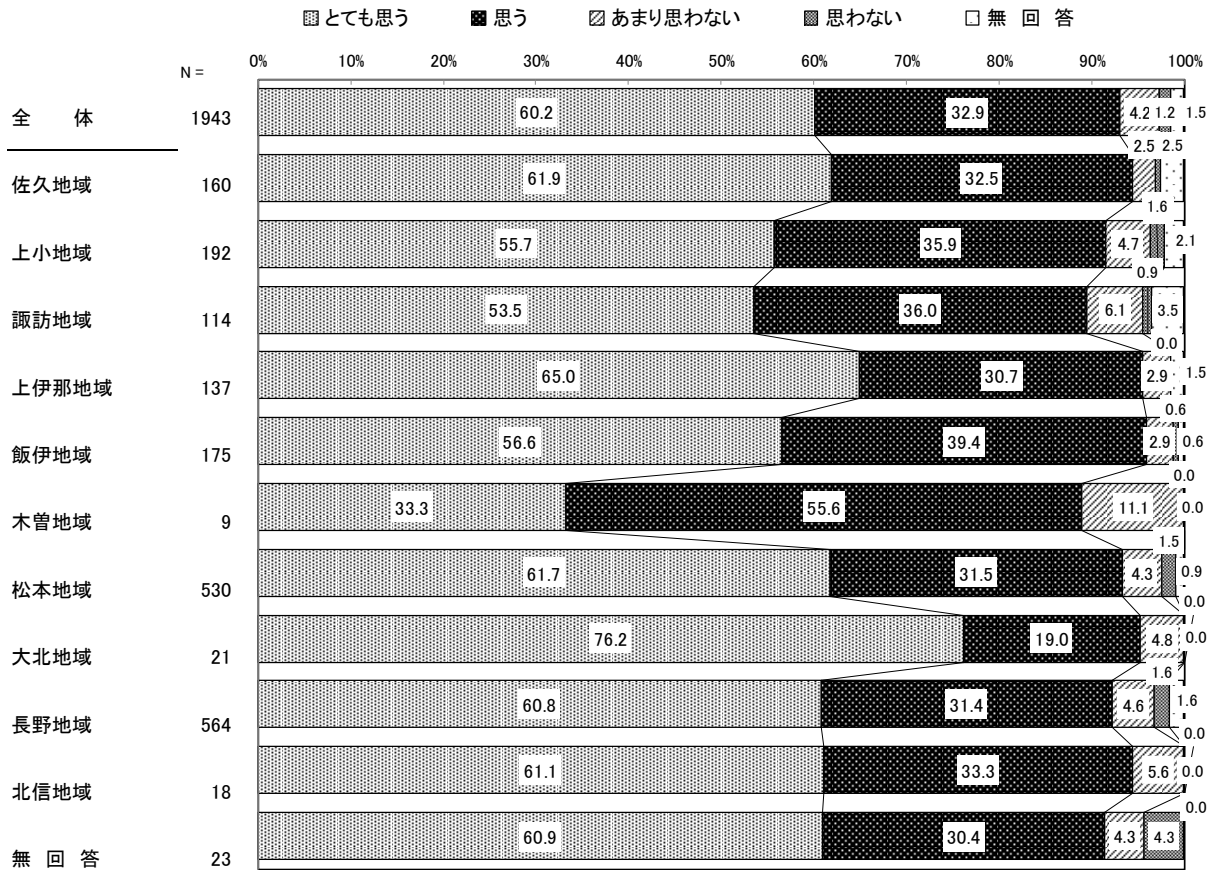
【報告書 P151 参照】

[参考: 前回調査結果]

(H29調査) 自身の気持ち 自分は価値のある人間だと思う[%]



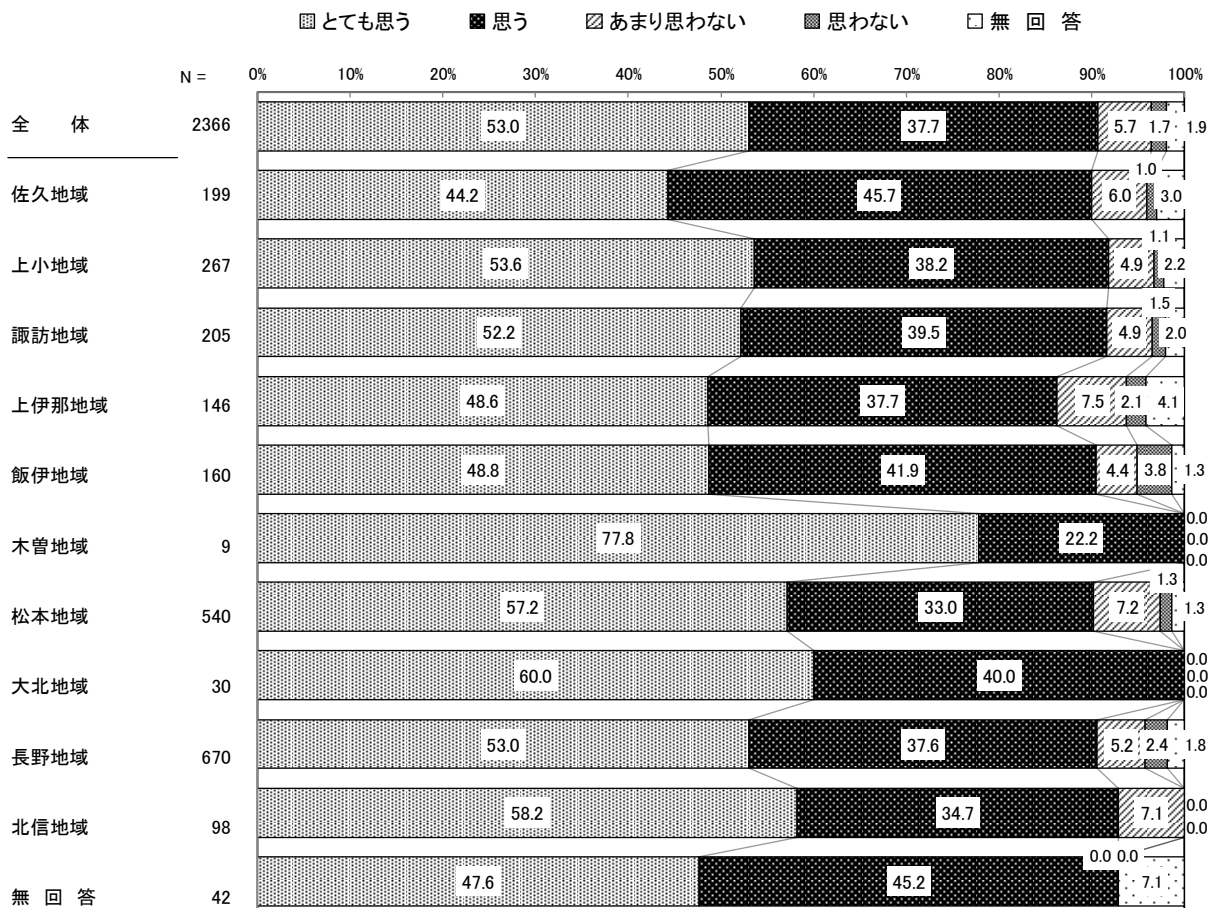
問28自身の気持ち ③家族に大事にされている【%】



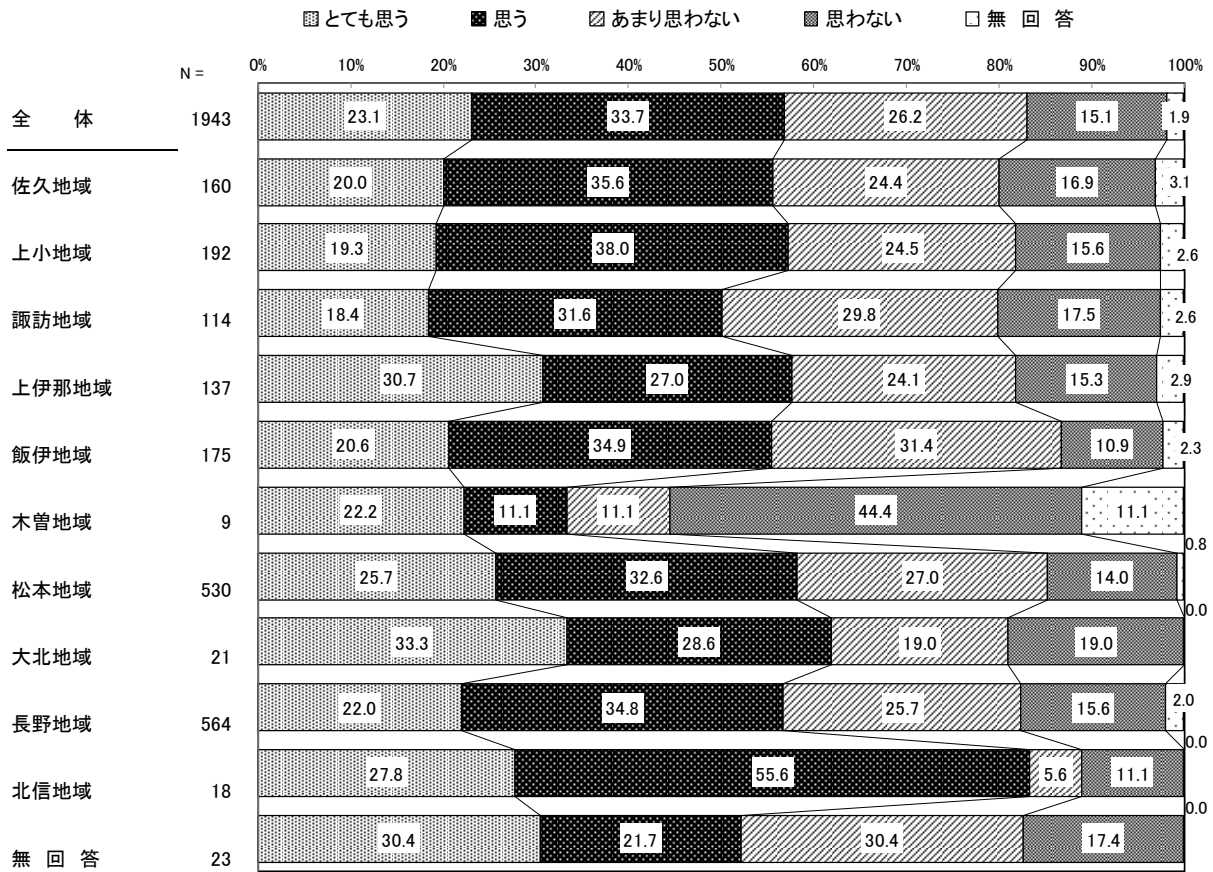
【報告書 P151 参照】

[参考: 前回調査結果]

(H29調査) 自身の気持ち 自分は家族に大事にされていると思う【%】



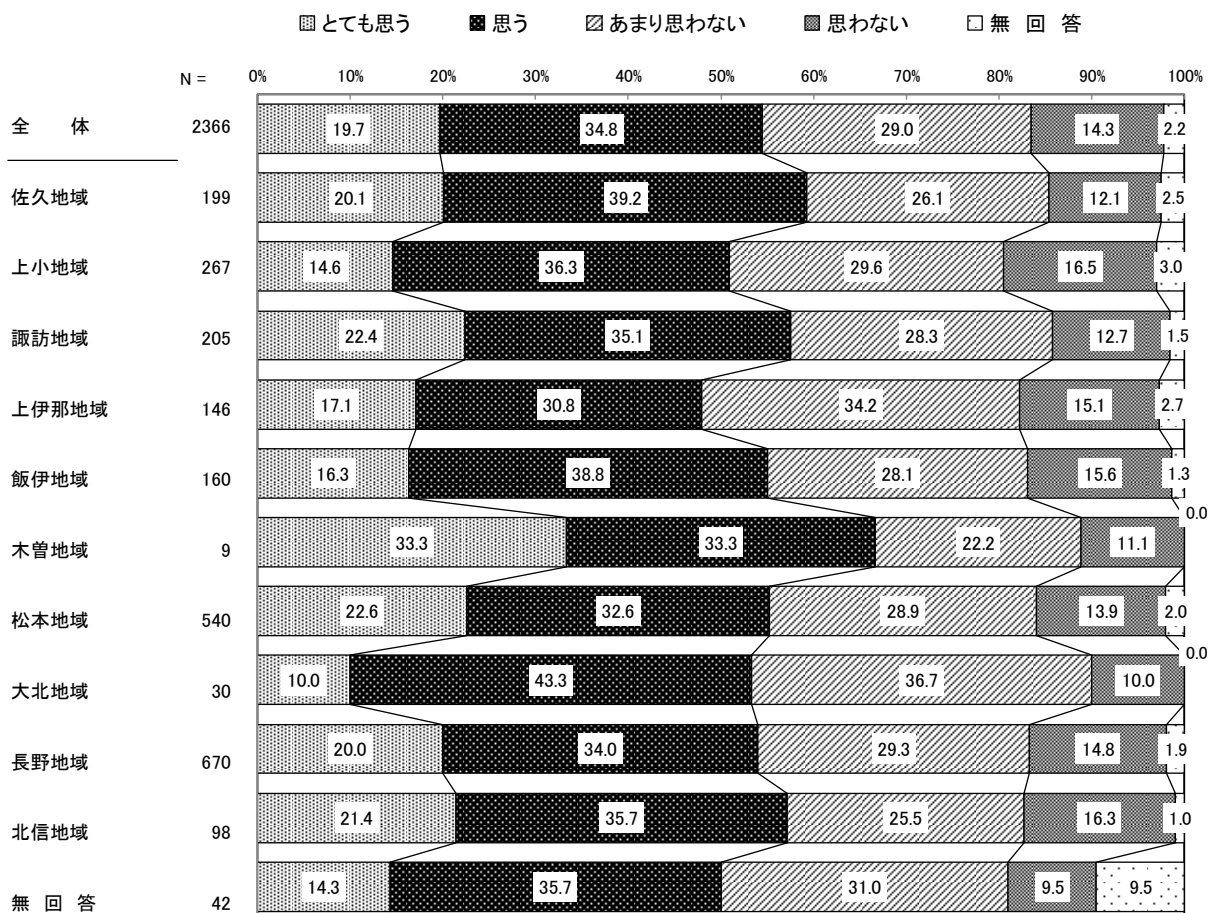
問28自身の気持ち ⑥自分のことが好きだ[%]



【報告書 P151 参照】

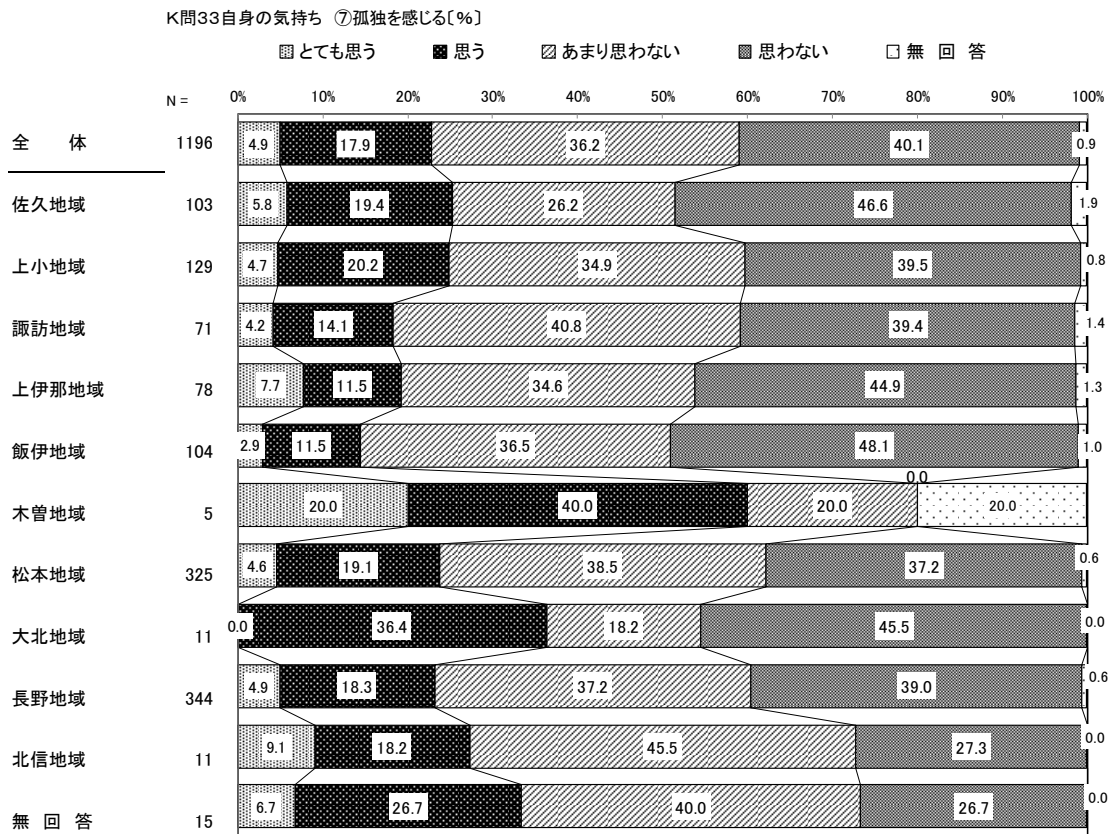
[参考: 前回調査結果]

(H29調査) 自身の気持ち 自分のことが好きだ[%]



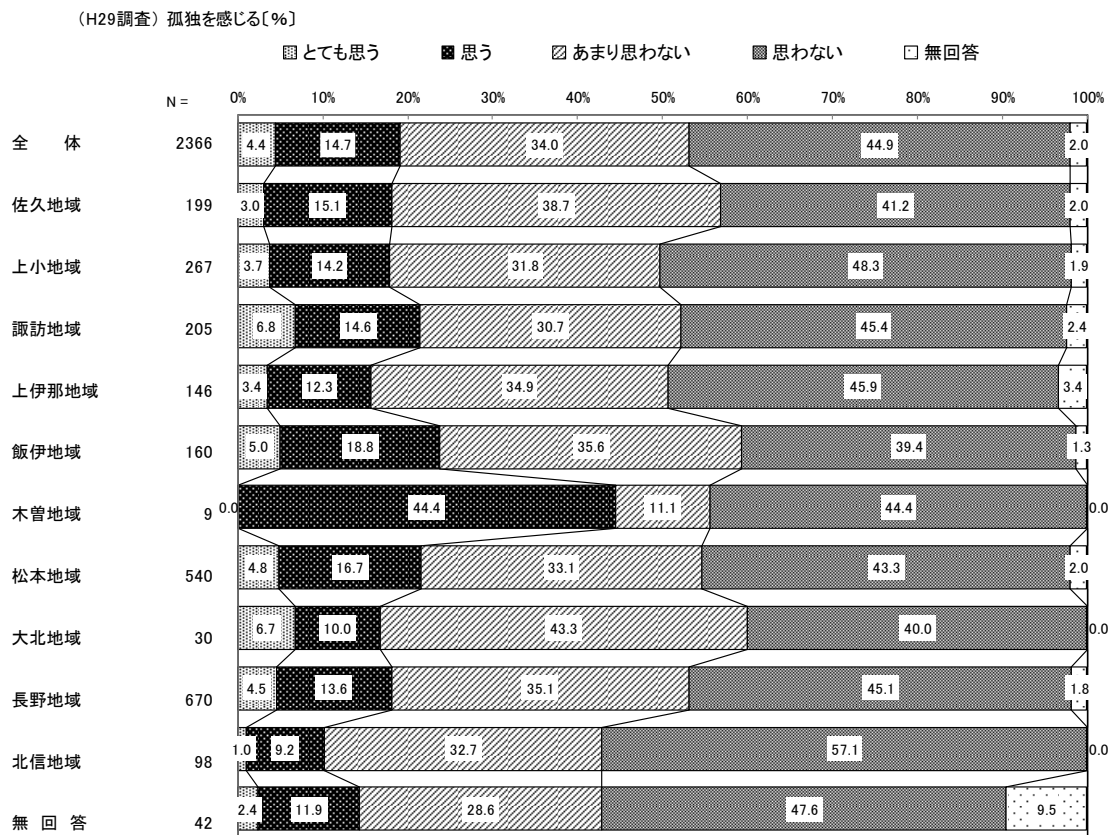
## 【孤独感(中学2年、16・17歳)】

「孤独を感じる」は、「思わない」が飯伊地域で48.1%、佐久地域で46.6%とやや多い。



【報告書 P157 参照】


【参考: 前回調査結果】



### ③感染症拡大による生活の変化

#### [学校の授業が分からないこと(小学5年、中学2年、16・17歳)]

学校の授業が分からないことが「増えた」は、長野地域で26.1%とやや多く、上伊那地域では「減った」が12.4%とやや多い。

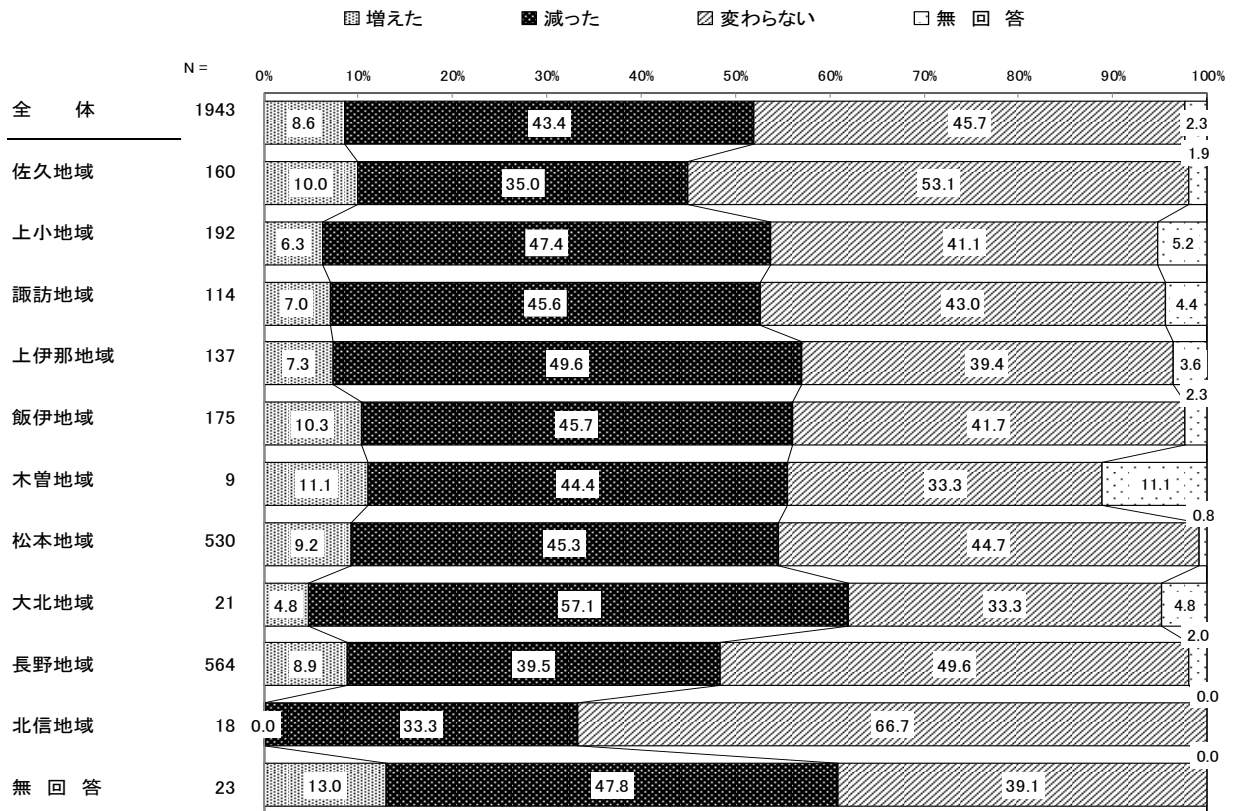


【報告書 P180 参照】

### [クラブ活動等の活動時間(小学5年、中学2年、16・17歳)]

クラブ活動等の活動時間について、佐久地域は「変わらない」が53.1%と他地域より多い。

問34感染症による変化 ③クラブ活動等の活動時間[%]




【報告書 P181 参照】



**[不安や気分が沈むこと(小学5年、中学2年、16・17歳)]**

不安や気分が沈むことは「変わらない」が、飯伊地域で 67.4%、佐久地域で 64.4%と他地域より多い。



【報告書 P183 参照】

## (4)悩みや相談

### [悩みや心配事(小学5年、中学2年、16・17歳)]

自分や家族のことでの悩みや心配事は、各地域で「勉強のこと」、「悩みや心配事はない」、「進学・進路のこと」の上位3項目が多く、上伊那地域では「悩みや心配事はない」が41.6%と多い。

悩みや心配事(上位5位)

今回	1位	2位	3位	4位	5位
全体	勉強のこと (37.2%)	悩みや心配事はない(31.8%)	進学・進路のこと (31.5%)	友達との関係 (22.6%)	自分の性格のこと (22.0%)
佐久地域	勉強のこと (37.5%)	進学・進路のこと (32.5%)	悩みや心配事はない(30.0%)	友達との関係 (26.3%)	自分の性格のこと (23.8%)
上小地域	勉強のこと (34.4%)	進学・進路のこと (33.9%)	悩みや心配事はない(31.3%)	友達との関係 (25.5%)	自分の性格のこと (21.9%)
諏訪地域	勉強のこと／悩みや心配事はない (32.5%)		進学・進路のこと (29.8%)	友達との関係 (22.8%)	自分の性格のこと ／自分の容姿(顔だちや体つき)のこと (15.8%)
上伊那地域	悩みや心配事はない(41.6%)	勉強のこと (30.7%)	進学・進路のこと (24.8%)	友達との関係 (21.2%)	自分の容姿(顔だちや体つき)のこと ／自分の性格のこと(19.0%)
飯伊地域	勉強のこと (36.0%)	悩みや心配事はない(33.7%)	進学・進路のこと (25.7%)	自分の性格のこと (22.9%)	友達との関係 (22.3%)
木曾地域	勉強のこと (55.6%)	友達との関係／勉強のこと(44.4%)		自分の性格のこと (33.3%)	クラブ活動のこと／自分の容姿(顔だちや体つき)のこと／親が自分の気持ちをわかってくれないこと／家の中が散らかっていること／家にお金がないこと(22.2%)
松本地域	勉強のこと (41.1%)	進学・進路のこと (34.5%)	悩みや心配事はない(26.8%)	自分の性格のこと (24.5%)	友達との関係 (24.2%)
大北地域	勉強のこと (38.1%)	友達との関係／悩みや心配事はない (33.3%)		自分の性格のこと (28.6%)	勉強のこと／自分の容姿(顔だちや体つき)のこと(23.8%)
長野地域	勉強のこと (38.5%)	悩みや心配事はない(33.9%)	進学・進路のこと (31.4%)	自分の性格のこと (20.0%)	自分の容姿(顔だちや体つき)のこと (19.3%)
北信地域	悩みや心配事はない(50.0%)	勉強のこと／進学・進路のこと／自分の性格のこと(22.2%)			友達との関係／親が自分の気持ちをわかってくれないこと (16.7%)
無回答	悩みや心配事はない(34.8%)	勉強のこと (30.4%)	友達との関係 (26.1%)	進学・進路のこと／自分の性格のこと (21.7%)	

【報告書 P162 参照】


前回	1位	2位	3位	4位	5位
全体	進学・進路のこと (35.7%)	勉強のこと (35.2%)	悩みや心配事はない(30.5%)	友達との関係／自分の性格のこと (16.8%)	
佐久地域	進学・進路のこと (36.7%)	勉強のこと (33.7%)	悩みや心配事はない(31.7%)	友達との関係 (15.1%)	自分の性格のこと/ 自分の容姿(顔だち や体つき)のこと (13.6%)
上小地域	勉強のこと (43.1%)	進学・進路のこと (39.0%)	悩みや心配事はない(24.7%)	友達との関係 (21.7%)	自分の性格のこと (19.9%)
諏訪地域	進学・進路のこと (43.4%)	勉強のこと (37.6%)	悩みや心配事はない(25.4%)	友達との関係／自分の性格のこと (22.4%)	
上伊那地域	勉強のこと／悩みや心配事はない (34.2%)		進学・進路のこと (30.8%)	友達との関係／クラブ活動のこと (15.8%)	
飯伊地域	進学・進路のこと (32.5%)	勉強のこと (31.9%)	悩みや心配事はない(30.6%)	自分の性格のこと (20.0%)	友達との関係／自分 の容姿(顔だちや体 つき)のこと(19.4%)
木曾地域	勉強のこと／悩みや心配事はない (44.4%)		進学・進路のこと (33.3%)	友達との関係／クラブ活動のこと／自分 の性格のこと／家の中が散らかっている こと(22.2%)	
松本地域	進学・進路のこと (35.4%)	勉強のこと (35.0%)	悩みや心配事はない(30.2%)	自分の性格のこと (18.7%)	友達との関係 (17.8%)
大北地域	勉強のこと (40.0%)	進学・進路のこと (33.3%)	悩みや心配事はない(26.7%)	クラブ活動のこと／自分の性格のこと (22.0%)	
長野地域	進学・進路のこと (35.4%)	勉強のこと (34.5%)	悩みや心配事はない(33.3%)	クラブ活動のこと (16.0%)	自分の性格のこと (14.9%)
北信地域	進学・進路のこと／悩みや心配事はない (30.6%)		勉強のこと (28.6%)	自分の容姿(顔だ ちや体つき)のこと (14.3%)	クラブ活動のこと (11.2%)
無回答	悩みや心配事はない(31.0%)	勉強のこと／進学・進路のこと(23.8%)		クラブ活動のこと (16.7%)	友達との関係/家 の中が散らかって いること(14.3%)

**[相談相手(小学5年、中学2年、16・17歳)]**

悩みや心配事を相談する相手で「相談できる人がある」は、ほとんどの地域で80%を超えている。

問31 悩みや心配ごとを相談する相手[%]

■相談できる人がある ■相談できるひとがない □相談せず自分で解決する ■その他 ■無回答

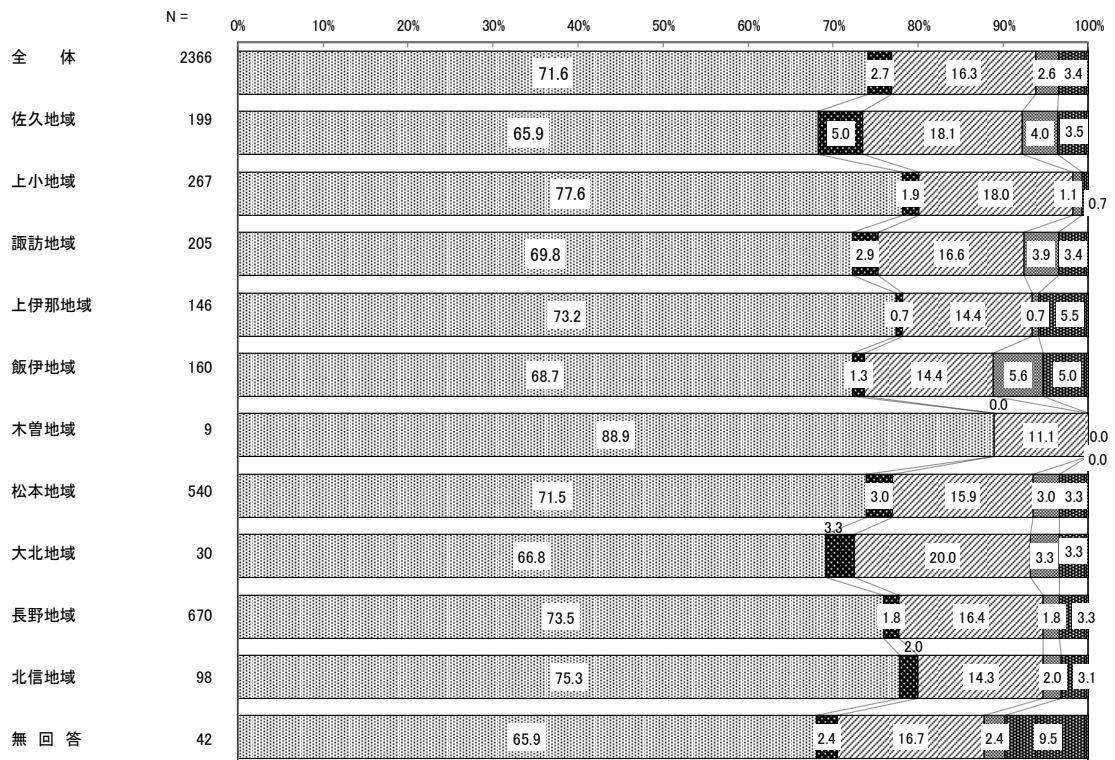


【報告書 P165 参照】

**[参考: 前回調査結果]**

(H29調査) 悩みや心配ごとがあるときの相談相手[%]

■相談できる人がある ■相談できる人がない □相談せず自分で解決する ■その他 ■無回答



## 4. 地域別生活困窮度別集計表(参考)

[世帯構成] (P2 参照)

(件、%)	H問6 世帯構成[%]								
	両親のいる家庭:二世帯	両親のいる家庭:三世帯	母子家庭:二世帯	母子家庭:三世帯	父子家庭:二世帯	父子家庭:三世帯	その他	無回答	
全体	3127	2126	554	173	104	102	22	46	-
	100.0	68.0	17.7	5.5	3.3	3.3	0.7	1.5	-
佐久地域	258	169	52	17	10	9	-	1	-
	100.0	65.5	20.2	6.6	3.9	3.5	-	0.4	-
佐久地域: 困窮家庭	11	4	1	4	1	1	-	-	-
	100.0	▽ 36.4	9.1	▲ 36.4	9.1	9.1	-	-	-
佐久地域: 周辺家庭	35	19	8	4	3	1	-	-	-
	100.0	54.3	22.9	11.4	8.6	2.9	-	-	-
佐久地域: 一般家庭	176	125	32	9	4	5	-	1	-
	100.0	71.0	18.2	5.1	2.3	2.8	-	0.6	-
上小地域	293	205	47	18	9	7	4	3	-
	100.0	70.0	16.0	6.1	3.1	2.4	1.4	1.0	-
上小地域: 困窮家庭	22	8	2	6	3	2	1	-	-
	100.0	▼ 36.4	9.1	▲ 27.3	▲ 13.6	9.1	△ 4.5	-	-
上小地域: 周辺家庭	39	25	7	1	3	-	3	-	-
	100.0	64.1	17.9	2.6	7.7	-	▲ 7.7	-	-
上小地域: 一般家庭	200	151	30	10	3	4	-	2	-
	100.0	△ 75.5	15.0	5.0	1.5	2.0	-	1.0	-
諏訪地域	178	131	24	10	6	5	-	2	-
	100.0	73.6	13.5	5.6	3.4	2.8	-	1.1	-
諏訪地域: 困窮家庭	9	6	1	1	-	-	-	1	-
	100.0	66.7	11.1	11.1	-	-	-	△ 11.1	-
諏訪地域: 周辺家庭	25	17	3	1	3	1	-	-	-
	100.0	68.0	12.0	4.0	△ 12.0	4.0	-	-	-
諏訪地域: 一般家庭	125	95	17	7	1	4	-	1	-
	100.0	76.0	13.6	5.6	0.8	3.2	-	0.8	-
上伊那地域	226	157	39	10	7	7	5	1	-
	100.0	69.5	17.3	4.4	3.1	3.1	▲ 2.2	0.4	-
上伊那地域: 困窮家庭	17	10	2	3	2	-	-	-	-
	100.0	58.8	11.8	△ 17.6	11.8	-	-	-	-
上伊那地域: 周辺家庭	28	14	6	2	3	2	-	1	-
	100.0	▽ 50.0	21.4	7.1	△ 10.7	7.1	-	3.6	-
上伊那地域: 一般家庭	155	111	28	4	2	5	5	-	-
	100.0	71.6	18.1	2.6	1.3	3.2	▲ 3.2	-	-
飯伊地域	286	167	88	14	8	4	-	5	-
	100.0	▼ 58.4	▲ 30.8	4.9	2.8	1.4	-	1.7	-
飯伊地域: 困窮家庭	24	10	7	5	1	-	-	1	-
	100.0	▼ 41.7	29.2	▲ 20.8	4.2	-	-	4.2	-
飯伊地域: 周辺家庭	32	19	6	4	2	1	-	-	-
	100.0	59.4	18.8	12.5	6.3	3.1	-	-	-
飯伊地域: 一般家庭	189	115	63	3	4	2	-	2	-
	100.0	▽ 60.8	▲ 33.3	▽ 1.6	2.1	1.1	-	1.1	-
木曾地域	18	14	3	1	-	-	-	-	-
	100.0	77.8	16.7	5.6	-	-	-	-	-
木曾地域: 困窮家庭	2	1	1	-	-	-	-	-	-
	100.0	50.0	50.0	-	-	-	-	-	-
木曾地域: 周辺家庭	5	4	1	-	-	-	-	-	-
	100.0	80.0	20.0	-	-	-	-	-	-
木曾地域: 一般家庭	10	8	1	1	-	-	-	-	-
	100.0	80.0	10.0	10.0	-	-	-	-	-
松本地域	831	585	126	48	29	29	6	8	-
	100.0	70.4	15.2	5.8	3.5	3.5	0.7	1.0	-
松本地域: 困窮家庭	67	31	9	17	6	1	-	3	-
	100.0	▼ 46.3	13.4	▲ 25.4	△ 9.0	1.5	-	△ 4.5	-
松本地域: 周辺家庭	103	64	18	10	6	3	2	-	-
	100.0	62.1	17.5	9.7	5.8	2.9	1.9	-	-
松本地域: 一般家庭	556	422	83	17	10	18	4	2	-
	100.0	▲ 75.9	14.9	▽ 3.1	▽ 1.8	3.2	0.7	▽ 0.4	-
大北地域	31	18	6	3	3	-	1	-	-
	100.0	58.1	19.4	9.7	△ 9.7	-	3.2	-	-
大北地域: 困窮家庭	3	1	-	1	1	-	-	-	-
	100.0	33.3	-	△ 33.3	▲ 33.3	-	-	-	-
大北地域: 周辺家庭	2	1	-	-	1	-	-	-	-
	100.0	50.0	-	-	▲ 50.0	-	-	-	-
大北地域: 一般家庭	25	16	6	2	-	-	1	-	-
	100.0	64.0	24.0	8.0	-	-	△ 4.0	-	-
長野地域	937	649	157	49	29	40	5	8	-
	100.0	69.3	16.8	5.2	3.1	4.3	0.5	0.9	-
長野地域: 困窮家庭	69	35	8	15	8	3	-	-	-
	100.0	▼ 50.7	11.6	▲ 21.7	▲ 11.6	4.3	-	-	-
長野地域: 周辺家庭	120	74	24	7	11	2	-	2	-
	100.0	61.7	20.0	5.8	▲ 9.2	1.7	-	1.7	-
長野地域: 一般家庭	639	475	97	23	6	27	5	6	-
	100.0	▲ 74.3	15.2	▽ 3.6	▼ 0.9	4.2	0.8	0.9	-
北信地域	23	5	12	1	2	-	1	2	-
	100.0	▼ 21.7	▲ 52.2	4.3	8.7	-	△ 4.3	▲ 8.7	-
北信地域: 困窮家庭	5	-	3	1	1	-	-	-	-
	100.0	▼ -	△ 60.0	20.0	△ 20.0	-	-	-	-
北信地域: 周辺家庭	4	1	2	-	-	-	-	1	-
	100.0	25.0	50.0	-	-	-	-	▲ 25.0	-
北信地域: 一般家庭	13	4	7	-	1	-	1	-	-
	100.0	▼ 30.8	▲ 53.8	-	7.7	-	▲ 7.7	-	-
無回答	46	26	-	2	1	1	-	16	-
	100.0	56.5	▼ -	4.3	2.2	2.2	-	▲ 34.8	-

生活困窮度別集計では判定不能を除いているため、全体と合計は合致しない。(以下同様)



[暮らしの状況] (P5 参照)

(件、%)	H22 現在の暮らしの状況[%]						
	大変ゆとり がある	ややゆとり がある	普通	やや苦し い	大変苦し い	無 回 答	
全 体	3127	79	465	1496	792	237	58
	100.0	2.5	14.9	47.8	25.3	7.6	1.9
佐久地域	258	8	35	121	69	17	8
	100.0	3.1	13.6	46.9	26.7	6.6	3.1
佐久地域: 困窮家庭	11	-	-	-	5	5	1
	100.0	-	-	▼ -	45.5	▲ 45.5	9.1
佐久地域: 周辺家庭	35	-	2	10	19	3	1
	100.0	-	5.7	▼ 28.6	▲ 54.3	8.6	2.9
佐久地域: 一般家庭	176	8	29	88	39	8	4
	100.0	4.5	16.5	50.0	22.2	4.5	2.3
上小地域	293	7	43	134	89	19	1
	100.0	2.4	14.7	45.7	▲ 30.4	6.5	0.3
上小地域: 困窮家庭	22	-	-	2	12	8	-
	100.0	-	▼ -	▼ 9.1	▲ 54.5	▲ 36.4	-
上小地域: 周辺家庭	39	-	-	11	19	8	1
	100.0	-	▼ -	▼ 28.2	▲ 48.7	▲ 20.5	2.6
上小地域: 一般家庭	200	7	39	106	45	3	-
	100.0	3.5	19.5	53.0	22.5	▼ 1.5	-
諏訪地域	178	3	33	83	41	13	5
	100.0	1.7	18.5	46.6	23.0	7.3	2.8
諏訪地域: 困窮家庭	9	-	-	1	5	3	-
	100.0	-	-	▼ 11.1	▲ 55.6	▲ 33.3	-
諏訪地域: 周辺家庭	25	-	-	8	9	8	-
	100.0	-	▼ -	32.0	36.0	▲ 32.0	-
諏訪地域: 一般家庭	125	3	30	64	24	2	2
	100.0	2.4	▲ 24.0	51.2	19.2	▼ 1.6	1.6
上伊那地域	226	3	40	118	42	19	4
	100.0	1.3	17.7	52.2	▼ 18.6	8.4	1.8
上伊那地域: 困窮家庭	17	1	-	4	5	7	-
	100.0	5.9	-	▼ 23.5	29.4	▲ 41.2	-
上伊那地域: 周辺家庭	28	-	3	9	11	5	-
	100.0	-	10.7	32.1	39.3	▲ 17.9	-
上伊那地域: 一般家庭	155	2	31	94	20	5	3
	100.0	1.3	20.0	▲ 60.6	▼ 12.9	▼ 3.2	1.9
飯伊地域	286	11	42	132	75	23	3
	100.0	3.8	14.7	46.2	26.2	8.0	1.0
飯伊地域: 困窮家庭	24	-	-	1	11	12	-
	100.0	-	▼ -	▼ 4.2	▲ 45.8	▲ 50.0	-
飯伊地域: 周辺家庭	32	1	-	11	14	6	-
	100.0	3.1	▼ -	34.4	▲ 43.8	▲ 18.8	-
飯伊地域: 一般家庭	189	9	37	92	43	5	3
	100.0	4.8	19.6	48.7	22.8	▼ 2.6	1.6
木曽地域	18	1	3	5	8	1	-
	100.0	5.6	16.7	27.8	44.4	5.6	-
木曽地域: 困窮家庭	2	-	-	-	1	1	-
	100.0	-	-	-	50.0	▲ 50.0	-
木曽地域: 周辺家庭	5	-	-	-	5	-	-
	100.0	-	-	▼ -	▲ 100.0	-	-
木曽地域: 一般家庭	10	1	3	4	2	-	-
	100.0	10.0	30.0	40.0	20.0	-	-
松本地域	831	20	129	384	212	68	18
	100.0	2.4	15.5	46.2	25.5	8.2	2.2
松本地域: 困窮家庭	67	1	-	7	26	33	-
	100.0	1.5	▼ -	▼ 10.4	▲ 38.8	▲ 49.3	-
松本地域: 周辺家庭	103	-	5	25	56	17	-
	100.0	-	▼ 4.9	▼ 24.3	▲ 54.4	▲ 16.5	-
松本地域: 一般家庭	556	18	111	292	111	11	13
	100.0	3.2	▲ 20.0	▲ 52.5	▼ 20.0	▼ 2.0	2.3
大北地域	31	-	3	13	10	4	1
	100.0	-	9.7	41.9	32.3	12.9	3.2
大北地域: 困窮家庭	3	-	-	-	2	1	-
	100.0	-	-	-	66.7	33.3	-
大北地域: 周辺家庭	2	-	-	-	1	1	-
	100.0	-	-	-	50.0	▲ 50.0	-
大北地域: 一般家庭	25	-	3	12	7	2	1
	100.0	-	12.0	48.0	28.0	8.0	4.0
長野地域	937	24	129	476	229	64	15
	100.0	2.6	13.8	50.8	24.4	6.8	1.6
長野地域: 困窮家庭	69	-	-	5	34	30	-
	100.0	-	▼ -	▼ 7.2	▲ 49.3	▲ 43.5	-
長野地域: 周辺家庭	120	-	8	46	49	14	3
	100.0	-	▼ 6.7	▼ 38.3	▲ 40.8	11.7	2.5
長野地域: 一般家庭	639	23	107	364	116	19	10
	100.0	3.6	16.7	▲ 57.0	▼ 18.2	▼ 3.0	1.6
北信地域	23	-	6	6	6	4	1
	100.0	-	26.1	▼ 26.1	26.1	17.4	4.3
北信地域: 困窮家庭	5	-	-	-	2	2	1
	100.0	-	-	▼ -	40.0	▲ 40.0	▲ 20.0
北信地域: 周辺家庭	4	-	-	1	1	2	-
	100.0	-	-	25.0	25.0	▲ 50.0	-
北信地域: 一般家庭	13	-	5	5	3	-	-
	100.0	-	▲ 38.5	38.5	23.1	-	-
無 回 答	46	2	2	24	11	5	2
	100.0	4.3	▼ 4.3	52.2	23.9	10.9	4.3

[母親の就労状況](P6 参照)

(件、%)	H問13両親の就労状況 ①母親[%]							
	正社員・正規 職員・会社役員	嘱託・契約社員・ 派遣職員	パート・アルバイト・ 日雇い・非常勤職員	自営業(家族 従業者、内職、 自由業、フリー ランス等)	働いていない (専業主婦/ 主夫を含む)	いない、わ からない	無 回 答	
全 体	3127 100.0	973 31.1	148 4.7	1287 41.2	232 7.4	437 14.0	11 0.4	39 1.2
佐久地域	258 100.0	94 36.4	15 5.8	102 39.5	14 5.4	31 12.0	-	2 0.8
佐久地域: 困窮家庭	11 100.0	1 9.1	3 ▲ 27.3	4 36.4	1 9.1	2 18.2	-	-
佐久地域: 周辺家庭	35 100.0	6 17.1	5 ▲ 14.3	17 48.6	-	7 20.0	-	-
佐久地域: 一般家庭	176 100.0	79 ▲ 44.9	7 4.0	62 35.2	8 4.5	18 10.2	-	2 1.1
上小地域	293 100.0	100 34.1	10 3.4	116 39.6	25 8.5	36 12.3	3 1.0	3 1.0
上小地域: 困窮家庭	22 100.0	4 18.2	3 ▲ 13.6	8 36.4	3 13.6	2 9.1	1 ▲ 4.5	1 4.5
上小地域: 周辺家庭	39 100.0	10 25.6	3 7.7	14 35.9	4 10.3	5 12.8	2 ▲ 5.1	1 2.6
上小地域: 一般家庭	200 100.0	80 ▲ 40.0	4 2.0	74 37.0	15 7.5	26 13.0	-	1 0.5
諏訪地域	178 100.0	58 32.6	9 5.1	80 44.9	12 6.7	18 10.1	1 0.6	-
諏訪地域: 困窮家庭	9 100.0	- ▽ -	2 ▲ 22.2	5 55.6	1 11.1	1 11.1	-	-
諏訪地域: 周辺家庭	25 100.0	8 32.0	2 8.0	8 32.0	3 12.0	4 16.0	-	-
諏訪地域: 一般家庭	125 100.0	45 36.0	3 2.4	58 46.4	7 5.6	11 8.8	1 0.8	-
上伊那地域	226 100.0	87 ▲ 38.5	16 7.1	81 35.8	17 7.5	20 ▽ 8.8	1 0.4	4 1.8
上伊那地域: 困窮家庭	17 100.0	7 41.2	2 11.8	7 41.2	-	1 5.9	-	-
上伊那地域: 周辺家庭	28 100.0	5 17.9	1 3.6	11 39.3	4 14.3	5 17.9	1 ▲ 3.6	1 3.6
上伊那地域: 一般家庭	155 100.0	65 ▲ 41.9	12 7.7	54 34.8	11 7.1	10 ▼ 6.5	-	3 1.9
飯伊地域	286 100.0	91 31.8	12 4.2	127 44.4	26 9.1	25 ▽ 8.7	1 0.3	4 1.4
飯伊地域: 困窮家庭	24 100.0	3 ▽ 12.5	1 4.2	14 58.3	3 12.5	3 12.5	-	-
飯伊地域: 周辺家庭	32 100.0	7 21.9	1 3.1	16 50.0	4 12.5	3 9.4	-	1 3.1
飯伊地域: 一般家庭	189 100.0	72 ▲ 38.1	7 3.7	80 42.3	15 7.9	12 ▼ 6.3	1 0.5	2 1.1
木曾地域	18 100.0	8 44.4	-	6 33.3	2 11.1	1 5.6	-	1 5.6
木曾地域: 困窮家庭	2 100.0	1 50.0	-	1 50.0	-	-	-	-
木曾地域: 周辺家庭	5 100.0	-	-	4 80.0	-	1 20.0	-	-
木曾地域: 一般家庭	10 100.0	7 ▲ 70.0	-	- ▼ -	2 20.0	-	-	1 ▲ 10.0
松本地域	831 100.0	208 ▼ 25.0	43 5.2	343 41.3	76 9.1	147 ▲ 17.7	2 0.2	12 1.4
松本地域: 困窮家庭	67 100.0	12 ▽ 17.9	7 ▲ 10.4	32 47.8	5 7.5	9 13.4	1 1.5	1 1.5
松本地域: 周辺家庭	103 100.0	20 ▽ 19.4	3 2.9	48 46.6	14 ▲ 13.6	17 16.5	-	1 1.0
松本地域: 一般家庭	556 100.0	155 27.9	30 5.4	221 39.7	45 8.1	97 ▲ 17.4	1 0.2	7 1.3
大北地域	31 100.0	5 16.1	1 3.2	18 58.1	2 6.5	3 9.7	-	2 ▲ 6.5
大北地域: 困窮家庭	3 100.0	1 33.3	-	2 66.7	-	-	-	-
大北地域: 周辺家庭	2 100.0	1 50.0	-	1 50.0	-	-	-	-
大北地域: 一般家庭	25 100.0	2 ▽ 8.0	1 4.0	15 60.0	2 8.0	3 12.0	-	2 ▲ 8.0
長野地域	937 100.0	303 32.3	36 3.8	388 41.4	51 ▽ 5.1	149 15.9	2 0.2	8 0.9
長野地域: 困窮家庭	69 100.0	14 20.3	3 4.3	31 44.9	8 11.6	13 18.8	-	-
長野地域: 周辺家庭	120 100.0	20 ▼ 16.7	8 6.7	56 46.7	6 5.0	28 ▲ 23.3	1 0.8	1 0.8
長野地域: 一般家庭	639 100.0	234 ▲ 36.6	22 3.4	248 38.8	32 ▽ 5.0	95 14.9	1 0.2	7 1.1
北信地域	23 100.0	4 17.4	1 4.3	10 43.5	6 ▲ 26.1	-	1 ▲ 4.3	1 4.3
北信地域: 困窮家庭	5 100.0	1 20.0	1 20.0	2 40.0	2 20.0	-	-	-
北信地域: 周辺家庭	4 100.0	-	-	2 50.0	1 25.0	-	-	1 ▲ 25.0
北信地域: 一般家庭	13 100.0	3 23.1	-	5 38.5	4 ▲ 30.8	-	1 ▲ 7.7	-
無 回 答	46 100.0	15 32.6	5 ▲ 10.9	16 34.8	1 2.2	7 15.2	-	2 4.3



【父親の就労状況】(P7 参照)

(件、%)	H問13両親の就労状況 ②父親[%]							
	正社員・正規 職員・会社役 員	嘱託・契約社 員・派遣職員	パート・アルバ イト・日雇い・ 非常勤職員	自営業(家族 従業者、内職、 自由業、フリー ランス等)	働いていない (専業主婦/ 主夫を含む)	いない、わ からない	無 回 答	
全 体	3127	2544	42	47	260	26	74	134
	100.0	81.4	1.3	1.5	8.3	0.8	2.4	4.3
佐久地域	258	212	4	4	17	1	6	14
	100.0	82.2	1.6	1.6	6.6	0.4	2.3	5.4
佐久地域: 困窮家庭	11	5	-	1	1	-	1	3
	100.0	▼ 45.5	-	△ 9.1	9.1	-	9.1	▲ 27.3
佐久地域: 周辺家庭	35	27	1	-	4	-	2	1
	100.0	77.1	2.9	-	11.4	-	5.7	2.9
佐久地域: 一般家庭	176	147	3	3	11	1	3	8
	100.0	83.5	1.7	1.7	6.3	0.6	1.7	4.5
上小地域	293	237	2	2	34	2	7	9
	100.0	80.9	0.7	0.7	△ 11.6	0.7	2.4	3.1
上小地域: 困窮家庭	22	9	-	1	5	-	4	3
	100.0	▼ 40.9	-	4.5	△ 22.7	-	▲ 18.2	△ 13.6
上小地域: 周辺家庭	39	24	2	-	8	1	2	2
	100.0	▼ 61.5	△ 5.1	-	▲ 20.5	2.6	5.1	5.1
上小地域: 一般家庭	200	177	-	1	16	1	1	4
	100.0	▲ 88.5	-	0.5	8.0	0.5	0.5	2.0
諏訪地域	178	149	2	2	13	3	2	7
	100.0	83.7	1.1	1.1	7.3	1.7	1.1	3.9
諏訪地域: 困窮家庭	9	5	-	1	1	-	1	1
	100.0	▼ 55.6	-	△ 11.1	11.1	-	11.1	11.1
諏訪地域: 周辺家庭	25	17	1	-	3	3	-	1
	100.0	68.0	4.0	-	12.0	▲ 12.0	-	4.0
諏訪地域: 一般家庭	125	112	1	1	6	-	1	4
	100.0	△ 89.6	0.8	0.8	4.8	-	0.8	3.2
上伊那地域	226	190	4	5	15	-	2	10
	100.0	84.1	1.8	2.2	6.6	-	0.9	4.4
上伊那地域: 困窮家庭	17	11	2	1	-	-	1	2
	100.0	64.7	▲ 11.8	5.9	-	-	5.9	11.8
上伊那地域: 周辺家庭	28	20	-	2	2	-	-	4
	100.0	71.4	-	△ 7.1	7.1	-	-	▲ 14.3
上伊那地域: 一般家庭	155	137	2	1	11	-	1	3
	100.0	△ 88.4	1.3	0.6	7.1	-	0.6	1.9
飯伊地域	286	225	2	8	30	3	10	8
	100.0	78.7	0.7	2.8	10.5	1.0	3.5	2.8
飯伊地域: 困窮家庭	24	14	-	2	2	1	3	2
	100.0	▼ 58.3	-	▲ 8.3	8.3	4.2	▲ 12.5	8.3
飯伊地域: 周辺家庭	32	21	1	-	5	1	3	1
	100.0	▼ 65.6	3.1	-	15.6	3.1	▲ 9.4	3.1
飯伊地域: 一般家庭	189	157	1	5	19	1	2	4
	100.0	83.1	0.5	2.6	10.1	0.5	1.1	2.1
木曾地域	18	14	-	1	1	-	1	1
	100.0	77.8	-	5.6	5.6	-	5.6	5.6
木曾地域: 困窮家庭	2	1	-	1	-	-	-	-
	100.0	50.0	-	▲ 50.0	-	-	-	-
木曾地域: 周辺家庭	5	5	-	-	-	-	-	-
	100.0	100.0	-	-	-	-	-	-
木曾地域: 一般家庭	10	8	-	-	-	-	1	1
	100.0	80.0	-	-	-	-	10.0	10.0
松本地域	831	666	16	12	74	10	23	30
	100.0	80.1	1.9	1.4	8.9	1.2	2.8	3.6
松本地域: 困窮家庭	67	27	3	3	12	2	10	10
	100.0	▼ 40.3	△ 4.5	△ 4.5	▲ 17.9	3.0	▲ 14.9	▲ 14.9
松本地域: 周辺家庭	103	64	4	1	19	2	7	6
	100.0	▼ 62.1	△ 3.9	1.0	▲ 18.4	1.9	▲ 6.8	5.8
松本地域: 一般家庭	556	496	8	7	27	6	3	9
	100.0	▲ 89.2	1.4	1.3	▼ 4.9	1.1	▼ 0.5	▼ 1.6
大北地域	31	23	-	-	3	-	-	5
	100.0	74.2	-	-	9.7	-	-	▲ 16.1
大北地域: 困窮家庭	3	-	-	-	1	-	-	2
	100.0	▼ -	-	-	33.3	-	-	▲ 66.7
大北地域: 周辺家庭	2	1	-	-	1	-	-	-
	100.0	50.0	-	-	△ 50.0	-	-	-
大北地域: 一般家庭	25	22	-	-	1	-	-	2
	100.0	88.0	-	-	4.0	-	-	8.0
長野地域	937	784	10	13	60	6	20	44
	100.0	83.7	1.1	1.4	▼ 6.4	0.6	2.1	4.7
長野地域: 困窮家庭	69	29	2	-	16	2	6	14
	100.0	▼ 42.0	2.9	-	▲ 23.2	2.9	▲ 8.7	▲ 20.3
長野地域: 周辺家庭	120	88	1	3	10	1	6	11
	100.0	▼ 73.3	0.8	2.5	8.3	0.8	5.0	▲ 9.2
長野地域: 一般家庭	639	573	6	8	27	3	6	16
	100.0	▲ 89.7	0.9	1.3	▼ 4.2	0.5	▼ 0.9	▼ 2.5
北信地域	23	9	1	-	9	1	1	2
	100.0	▼ 39.1	4.3	-	▲ 39.1	4.3	4.3	8.7
北信地域: 困窮家庭	5	2	1	-	1	-	-	1
	100.0	▼ 40.0	▲ 20.0	-	20.0	-	-	20.0
北信地域: 周辺家庭	4	2	-	-	2	-	-	-
	100.0	50.0	-	-	▲ 50.0	-	-	-
北信地域: 一般家庭	13	5	-	-	6	1	-	1
	100.0	▼ 38.5	-	-	▲ 46.2	▲ 7.7	-	7.7
無 回 答	46	35	1	-	4	-	2	4
	100.0	76.1	2.2	-	8.7	-	4.3	8.7

[学習塾等の利用状況] (P8 参照)

(件、%)		H問26していること ⑤学習塾等に通わせる[%]				
		している	家族の方針 ではない	経済的にで きない	その他の理 由ではない	無 回 答
全 体	3127 100.0	1539 49.2	468 15.0	318 10.2	750 24.0	52 1.7
佐久地域	258 100.0	130 50.4	44 17.1	21 8.1	63 24.4	- ▽
	佐久地域: 困窮家庭	11 100.0	1 ▽ 9.1	-	10 ▲ 90.9	-
佐久地域: 周辺家庭	35 100.0	14 40.0	7 20.0	6 17.1	8 22.9	-
	佐久地域: 一般家庭	176 100.0	94 53.4	29 16.5	5 ▼ 2.8	48 27.3
上小地域	293 100.0	151 51.5	42 14.3	27 9.2	68 23.2	5 1.7
	上小地域: 困窮家庭	22 100.0	7 31.8	- ▽	10 ▲ 45.5	5 22.7
上小地域: 周辺家庭	39 100.0	12 ▽ 30.8	8 20.5	9 ▲ 23.1	8 20.5	2 5.1
	上小地域: 一般家庭	200 100.0	121 ▲ 60.5	30 15.0	5 ▼ 2.5	43 21.5
諏訪地域	178 100.0	94 52.8	23 12.9	12 6.7	47 26.4	2 1.1
	諏訪地域: 困窮家庭	9 100.0	1 ▽ 11.1	1 11.1	3 △ 33.3	4 44.4
諏訪地域: 周辺家庭	25 100.0	11 44.0	2 8.0	7 ▲ 28.0	5 20.0	-
	諏訪地域: 一般家庭	125 100.0	75 △ 60.0	18 14.4	1 ▼ 0.8	29 23.2
上伊那地域	226 100.0	100 44.2	38 16.8	17 7.5	65 28.8	6 2.7
	上伊那地域: 困窮家庭	17 100.0	4 ▽ 23.5	-	10 ▲ 58.8	2 11.8
上伊那地域: 周辺家庭	28 100.0	7 ▽ 25.0	5 17.9	4 14.3	10 35.7	2 △ 7.1
	上伊那地域: 一般家庭	155 100.0	80 51.6	28 18.1	2 ▼ 1.3	43 27.7
飯伊地域	286 100.0	140 49.0	52 18.2	30 10.5	57 19.9	7 2.4
	飯伊地域: 困窮家庭	24 100.0	11 45.8	2 8.3	11 ▲ 45.8	- ▼
飯伊地域: 周辺家庭	32 100.0	10 ▽ 31.3	3 9.4	12 ▲ 37.5	6 18.8	1 3.1
	飯伊地域: 一般家庭	189 100.0	96 50.8	42 ▲ 22.2	6 ▼ 3.2	40 21.2
木曾地域	18 100.0	5 27.8	4 22.2	3 16.7	5 27.8	1 5.6
	木曾地域: 困窮家庭	2 100.0	-	-	2 ▲ 100.0	-
木曾地域: 周辺家庭	5 100.0	- ▽	-	1 20.0	4 ▲ 80.0	-
	木曾地域: 一般家庭	10 100.0	5 50.0	3 30.0	-	1 10.0
松本地域	831 100.0	415 49.9	117 14.1	93 11.2	198 23.8	8 1.0
	松本地域: 困窮家庭	67 100.0	11 ▼ 16.4	4 ▽ 6.0	43 ▲ 64.2	9 ▽ 13.4
松本地域: 周辺家庭	103 100.0	45 43.7	7 ▽ 6.8	25 ▲ 24.3	25 24.3	1 1.0
	松本地域: 一般家庭	556 100.0	311 ▲ 55.9	89 16.0	21 ▼ 3.8	131 23.6
大北地域	31 100.0	11 35.5	4 12.9	5 16.1	11 35.5	-
	大北地域: 困窮家庭	3 100.0	-	-	3 ▲ 100.0	-
大北地域: 周辺家庭	2 100.0	2 100.0	-	-	-	-
	大北地域: 一般家庭	25 100.0	9 36.0	4 16.0	2 8.0	10 40.0
長野地域	937 100.0	470 50.2	132 14.1	102 10.9	214 22.8	19 2.0
	長野地域: 困窮家庭	69 100.0	12 ▼ 17.4	5 7.2	43 ▲ 62.3	8 ▽ 11.6
長野地域: 周辺家庭	120 100.0	44 ▼ 36.7	12 10.0	35 ▲ 29.2	23 19.2	6 ▲ 5.0
	長野地域: 一般家庭	639 100.0	360 ▲ 56.3	98 15.3	19 ▼ 3.0	155 24.3
北信地域	23 100.0	8 34.8	2 8.7	-	12 ▲ 52.2	1 4.3
	北信地域: 困窮家庭	5 100.0	2 40.0	1 20.0	-	1 20.0
北信地域: 周辺家庭	4 100.0	1 25.0	-	-	3 △ 75.0	-
	北信地域: 一般家庭	13 100.0	5 38.5	1 7.7	-	7 △ 53.8
無 回 答	46 100.0	15 ▽ 32.6	10 21.7	8 17.4	10 21.7	3 △ 6.5

[経済的理由で世帯にないもの](P9 参照)

地域別① × 生活困窮別	(件、%)	H27 経済的理由で世帯にないもの[%・複数回答]																		無 回 答
		子どもの年齢に合った本	電子レンジ	子ども用のスポーツ用品・おもちゃ	電話(固定電話・携帯電話を含む)	子どもが自宅で宿題をする場所がある	インターネットにつながるパソコン	洗濯機	新聞の定期購読(インターネット含む)	炊飯器	世帯専用のおふろ	掃除機	世帯人数分のベッドまたは布団	暖房機器	急な出費のための貯金(5万円以上)	冷房機器	あてはまるものはない	無 回 答		
全	3127 100.0	94 3.0	8 0.3	44 1.4	25 0.8	109 3.5	178 5.7	3 0.1	404 12.9	9 0.3	12 0.4	5 0.2	39 1.2	11 0.4	284 9.1	99 3.2	1940 62.0	419 13.4		
佐久地域	258 100.0	6 2.3	1 0.4	2 0.8	2 0.8	4 1.6	13 5.0	—	31 12.0	—	—	—	—	—	25 9.7	16 6.2	169 65.5	26 10.1		
佐久地域: 困窮家庭	11 100.0	4 36.4	1 9.1	1 9.1	1 9.1	1 9.1	6 54.5	—	4 36.4	—	—	—	—	—	2 7	4 36.4	—	1 9.1		
佐久地域: 周辺家庭	35 100.0	1 2.9	—	—	—	—	—	—	2 5.7	—	—	—	—	—	7 20.0	3 8.6	20 57.1	4 11.4		
佐久地域: 一般家庭	176 100.0	1 0.6	—	—	—	—	—	—	20 11.4	—	—	—	—	—	11 6.3	8 4.5	126 71.6	14 8.0		
上下地域	293 100.0	9 3.1	1 0.3	2 0.7	2 0.3	13 4.4	17 5.8	—	33 11.3	1 0.3	—	—	3 1.0	2 0.7	28 9.6	11 3.8	185 63.1	35 11.9		
上下地域: 困窮家庭	22 100.0	4 18.2	1 4.5	2 9.1	—	8 36.4	6 27.3	—	12 54.5	1 4.5	—	—	—	—	2 10	3 13.6	5 22.7	—		
上下地域: 周辺家庭	39 100.0	2 5.1	—	—	—	2 5.1	1 2.6	—	4 10.3	—	—	—	—	—	8 20.5	1 2.6	21 53.8	5 12.8		
上下地域: 一般家庭	200 100.0	2 1.0	—	—	—	3 1.5	8 4.0	—	10 5.0	—	—	—	—	—	2 4.0	5 2.5	140 70.0	29 14.5		
諏訪地域	178 100.0	4 2.2	—	—	—	5 2.8	10 5.6	—	25 14.0	—	—	—	—	—	12 6.7	6 3.4	103 57.9	27 15.2		
諏訪地域: 困窮家庭	9 100.0	2 22.2	—	—	—	4 44.4	2 22.2	—	4 44.4	—	—	—	—	—	2 44.4	1 11.1	1 11.1	—		
諏訪地域: 周辺家庭	25 100.0	1 4.0	—	—	—	1 4.0	2 8.0	—	4 16.0	—	—	—	—	—	7 28.0	—	11 44.0	—		
諏訪地域: 一般家庭	125 100.0	—	—	—	—	4 3.2	8 6.4	—	15 12.0	—	—	—	—	—	—	5 4.0	82 65.6	21 16.8		
上伊那地域	226 100.0	9 4.0	1 0.4	6 2.7	3 1.3	10 4.4	14 6.2	1 0.4	29 12.8	1 0.4	1 0.4	1 0.4	2 0.9	3 1.3	25 11.1	9 4.0	143 63.3	28 12.4		
上伊那地域: 困窮家庭	17 100.0	5 29.4	—	4 23.5	2 11.8	4 23.5	4 23.5	—	7 41.2	—	—	—	—	—	1 5.9	1 5.9	2 11.8	1 5.9		
上伊那地域: 周辺家庭	28 100.0	3 10.7	1 3.6	2 7.1	1 3.6	2 7.1	6 21.4	1 3.6	7 25.0	1 3.6	1 3.6	1 3.6	1 3.6	1 3.6	7 25.0	3 10.7	12 42.9	3 10.7		
上伊那地域: 一般家庭	155 100.0	1 0.6	—	—	—	3 1.9	3 1.9	—	13 8.4	—	—	—	—	—	5 3.2	3 1.9	112 72.3	20 12.9		
飯伊地域	286 100.0	9 3.1	—	3 1.0	5 1.7	7 2.4	13 4.5	—	32 11.2	1 0.3	1 0.3	—	5 1.7	1 0.3	27 9.4	9 3.1	176 61.5	48 16.8		
飯伊地域: 困窮家庭	24 100.0	8 33.3	—	2 8.3	—	3 12.5	4 16.7	—	4 16.7	—	—	—	—	—	3 13	4 16.7	5 20.8	3 12.5		
飯伊地域: 周辺家庭	32 100.0	—	—	—	—	2 6.3	5 15.6	—	9 28.1	—	—	—	—	—	7 21.9	2 6.3	10 31.3	4 12.5		
飯伊地域: 一般家庭	189 100.0	1 0.5	—	—	—	2 1.1	4 2.1	—	15 7.9	—	—	—	—	—	4 2.1	2 1.1	132 69.8	36 19.0		
木曽地域	18 100.0	1 5.6	—	1 5.6	—	3 16.7	2 11.1	—	3 16.7	—	—	—	—	—	2 27.8	5 11.1	6 33.3	4 22.2		
木曽地域: 困窮家庭	2 100.0	—	—	1 50.0	—	2 100.0	—	—	1 50.0	—	—	—	—	—	2 100.0	1 50.0	—	—		
木曽地域: 周辺家庭	5 100.0	—	—	—	—	1 20.0	2 40.0	—	2 40.0	—	—	—	—	—	2 40.0	2 40.0	—	1 20.0		
木曽地域: 一般家庭	10 100.0	1 10.0	—	—	—	—	—	—	—	—	—	—	—	—	—	—	6 60.0	3 30.0		
松本地域	831 100.0	25 3.0	3 0.4	13 1.6	4 0.5	29 3.5	48 5.8	1 0.1	129 14.1	3 0.4	4 0.5	2 0.2	16 1.9	2 0.2	74 8.9	31 3.7	508 61.1	117 14.1		
松本地域: 困窮家庭	67 100.0	16 23.9	3 4.5	9 13.4	1 1.5	15 22.4	17 25.4	—	20 29.9	2 3.0	—	—	—	—	7 10.4	15 22.4	8 11.9	2 3.0		
松本地域: 周辺家庭	103 100.0	7 6.8	—	—	—	3 2.9	6 5.8	—	30 29.1	—	—	—	—	—	6 22.3	6 22.3	38 36.9	13 12.6		
松本地域: 一般家庭	556 100.0	2 0.4	—	—	—	1 0.2	13 2.3	—	44 7.9	—	—	—	—	—	13 2.3	7 1.3	395 71.0	91 16.4		
大北地域	31 100.0	1 3.2	—	—	—	1 3.2	1 3.2	—	2 6.5	—	—	—	—	—	4 12.9	1 3.2	19 61.3	5 16.1		
大北地域: 困窮家庭	3 100.0	—	—	—	—	—	—	—	1 33.3	—	—	—	—	—	2 66.7	1 33.3	—	—		
大北地域: 周辺家庭	2 100.0	1 50.0	—	—	—	—	1 50.0	—	—	—	—	—	—	—	1 50.0	—	1 50.0	—		
大北地域: 一般家庭	25 100.0	—	—	—	—	1 4.0	—	—	1 4.0	—	—	—	—	—	1 4.0	—	17 68.0	5 20.0		
長野地域	937 100.0	27 2.9	2 0.2	14 1.5	10 1.1	31 3.3	54 5.8	1 0.1	132 14.1	2 0.2	5 0.5	1 0.1	7 0.7	1 0.1	78 8.3	10 1.1	594 63.4	120 12.8		
長野地域: 困窮家庭	69 100.0	15 21.7	1 1.4	10 14.5	4 5.8	15 21.7	26 37.7	—	34 49.3	—	—	—	—	—	1 14	6 8.7	9 13.0	3 4.3		
長野地域: 周辺家庭	120 100.0	7 5.8	1 0.8	4 3.3	2 1.7	8 6.7	8 6.7	—	23 19.2	—	—	—	—	—	28 23.3	1 0.8	47 39.2	13 10.8		
長野地域: 一般家庭	639 100.0	5 0.8	—	—	—	3 0.5	15 2.3	—	64 10.0	2 0.3	4 0.6	—	2 0.3	—	17 2.7	1 0.2	463 72.5	87 13.6		
北信地域	23 100.0	1 4.3	—	—	—	3 13.0	3 13.0	—	4 17.4	1 4.3	—	—	—	—	1 4.3	1 4.3	14 60.9	2 8.7		
北信地域: 困窮家庭	5 100.0	—	—	—	—	3 60.0	2 40.0	—	2 40.0	1 20.0	—	—	—	—	1 20.0	—	1 20.0	—		
北信地域: 周辺家庭	4 100.0	1 25.0	—	—	—	—	—	—	—	—	—	—	—	—	—	—	2 50.0	1 25.0		
北信地域: 一般家庭	13 100.0	—	—	—	—	—	1 7.7	—	2 15.4	—	—	—	—	—	—	—	10 76.9	1 7.7		
無回答	46 100.0	2 4.3	—	2 4.3	—	3 6.5	3 6.5	—	6 13.0	—	—	—	—	—	5 10.9	3 6.5	23 50.0	7 15.2		

[医療機関の受診状況] (P11 参照)

(件、%)	H16 過去1年間に医療機関を受診させなかったこと[%]			
	あった	なかった	無 回 答	
全 体	3127	374	2722	31
	100.0	12.0	87.0	1.0
佐久地域	258	28	226	4
	100.0	10.9	87.6	1.6
佐久地域：困窮家庭	11	2	9	-
	100.0	18.2	81.8	-
佐久地域：周辺家庭	35	5	30	-
	100.0	14.3	85.7	-
佐久地域：一般家庭	176	16	156	4
	100.0	9.1	88.6	2.3
上小地域	293	26	264	3
	100.0	8.9	90.1	1.0
上小地域：困窮家庭	22	5	16	1
	100.0	22.7	▽ 72.7	4.5
上小地域：周辺家庭	39	2	37	-
	100.0	5.1	94.9	-
上小地域：一般家庭	200	17	181	2
	100.0	8.5	90.5	1.0
諏訪地域	178	20	156	2
	100.0	11.2	87.6	1.1
諏訪地域：困窮家庭	9	2	7	-
	100.0	22.2	77.8	-
諏訪地域：周辺家庭	25	3	21	1
	100.0	12.0	84.0	4.0
諏訪地域：一般家庭	125	13	111	1
	100.0	10.4	88.8	0.8
上伊那地域	226	33	191	2
	100.0	14.6	84.5	0.9
上伊那地域：困窮家庭	17	6	11	-
	100.0	▲ 35.3	▼ 64.7	-
上伊那地域：周辺家庭	28	5	23	-
	100.0	17.9	82.1	-
上伊那地域：一般家庭	155	20	134	1
	100.0	12.9	86.5	0.6
飯伊地域	286	30	254	2
	100.0	10.5	88.8	0.7
飯伊地域：困窮家庭	24	2	22	-
	100.0	8.3	91.7	-
飯伊地域：周辺家庭	32	2	30	-
	100.0	6.3	93.8	-
飯伊地域：一般家庭	189	21	166	2
	100.0	11.1	87.8	1.1
木曾地域	18	2	15	1
	100.0	11.1	83.3	5.6
木曾地域：困窮家庭	2	-	2	-
	100.0	-	100.0	-
木曾地域：周辺家庭	5	1	4	-
	100.0	20.0	80.0	-
木曾地域：一般家庭	10	1	8	1
	100.0	10.0	80.0	▲ 10.0
松本地域	831	110	712	9
	100.0	13.2	85.7	1.1
松本地域：困窮家庭	67	16	50	1
	100.0	▲ 23.9	▼ 74.6	1.5
松本地域：周辺家庭	103	19	83	1
	100.0	▲ 18.4	80.6	1.0
松本地域：一般家庭	556	66	485	5
	100.0	11.9	87.2	0.9
大北地域	31	3	26	2
	100.0	9.7	83.9	▲ 6.5
大北地域：困窮家庭	3	1	2	-
	100.0	33.3	66.7	-
大北地域：周辺家庭	2	-	2	-
	100.0	-	100.0	-
大北地域：一般家庭	25	2	21	2
	100.0	8.0	84.0	▲ 8.0
長野地域	937	112	820	5
	100.0	12.0	87.5	0.5
長野地域：困窮家庭	69	18	51	-
	100.0	▲ 26.1	▼ 73.9	-
長野地域：周辺家庭	120	20	99	1
	100.0	16.7	82.5	0.8
長野地域：一般家庭	639	64	572	3
	100.0	10.0	89.5	0.5
北信地域	23	4	19	-
	100.0	17.4	82.6	-
北信地域：困窮家庭	5	1	4	-
	100.0	20.0	80.0	-
北信地域：周辺家庭	4	-	4	-
	100.0	-	100.0	-
北信地域：一般家庭	13	3	10	-
	100.0	23.1	76.9	-
無 回 答	46	6	39	1
	100.0	13.0	84.8	2.2

地域別  
① ×  
生活  
困窮  
度別

[保護者の生活の満足度] (P12 参照)

(件、%)	H問21 最近の生活の満足度[%]													
	0	1	2	3	4	5	6	7	8	9	10	無回答		
全体	3127 100.0	40 1.3	30 1.0	87 2.8	182 5.8	168 5.4	459 14.7	285 9.1	511 16.3	767 24.5	258 8.3	278 8.9	62 2.0	
佐久地域	258 100.0	-	3 1.2	7 2.7	8 3.1	19 7.4	38 14.7	35 △ 13.6	38 14.7	54 20.9	22 8.5	25 9.7	9 3.5	
佐久地域: 困窮家庭	11 100.0	-	1 ▲ 9.1	1 9.1	1 9.1	2 18.2	4 △ 36.4	-	-	-	1 9.1	-	1 9.1	
佐久地域: 周辺家庭	35 100.0	-	-	1 2.9	1 2.9	7 ▲ 20.0	6 17.1	5 14.3	3 8.6	7 20.0	2 5.7	1 2.9	2 5.7	
佐久地域: 一般家庭	176 100.0	-	2 1.1	3 1.7	5 2.8	8 4.5	23 13.1	25 △ 14.2	28 15.9	38 21.6	17 9.7	23 13.1	4 2.3	
上小地域	293 100.0	5 1.7	5 1.7	6 2.0	19 6.5	20 6.8	53 18.1	34 8.2	52 17.7	66 22.5	20 6.8	21 7.2	2 0.7	
上小地域: 困窮家庭	22 100.0	2 ▲ 9.1	1 4.5	2 9.1	4 △ 18.2	3 13.6	5 22.7	1 4.5	1 4.5	2 9.1	1 4.5	-	-	
上小地域: 周辺家庭	39 100.0	1 2.6	1 2.6	1 2.6	5 12.8	5 △ 12.8	8 20.5	3 7.7	7 17.9	6 15.4	-	2 5.1	-	
上小地域: 一般家庭	200 100.0	2 1.0	3 1.5	3 1.5	5 ▽ 2.5	10 5.0	34 17.0	19 9.5	39 19.5	49 24.5	16 8.0	19 9.5	1 0.5	
諏訪地域	178 100.0	5 2.8	-	5 2.8	9 5.1	11 6.2	19 10.7	19 10.7	22 12.4	43 24.2	22 △ 12.4	18 10.1	5 2.8	
諏訪地域: 困窮家庭	9 100.0	-	-	-	2 △ 22.2	1 11.1	1 11.1	2 22.2	-	2 22.2	1 11.1	-	-	
諏訪地域: 周辺家庭	25 100.0	3 ▲ 12.0	-	2 8.0	2 8.0	4 △ 16.0	4 16.0	1 4.0	2 8.0	5 20.0	2 8.0	-	-	
諏訪地域: 一般家庭	125 100.0	2 1.6	-	3 2.4	2 ▽ 1.6	6 4.8	13 10.4	16 12.8	14 11.2	34 27.2	16 12.8	16 12.8	3 2.4	
上伊那地域	226 100.0	3 1.3	1 0.4	10 4.4	11 4.9	7 3.1	41 18.1	25 11.1	33 14.6	59 26.1	21 9.3	11 ▽ 4.9	4 1.8	
上伊那地域: 困窮家庭	17 100.0	2 ▲ 11.8	-	3 ▲ 17.6	4 ▲ 23.5	1 5.9	5 29.4	-	-	2 11.8	-	-	-	
上伊那地域: 周辺家庭	28 100.0	-	1 3.6	3 3.6	3 10.7	1 3.6	7 25.0	5 17.9	3 10.7	1 ▽ 3.6	4 14.3	2 7.1	-	
上伊那地域: 一般家庭	155 100.0	1 0.6	-	5 3.2	3 ▽ 1.9	4 2.6	25 16.1	18 11.6	28 18.1	46 29.7	15 9.7	7 4.5	3 1.9	
飯伊地域	286 100.0	4 1.4	3 1.0	9 3.1	21 7.3	19 6.6	40 14.0	14 ▽ 4.9	54 18.9	69 24.1	15 5.2	33 11.5	5 1.7	
飯伊地域: 困窮家庭	24 100.0	2 ▲ 8.3	1 4.2	2 8.3	5 ▲ 20.8	2 8.3	5 20.8	1 4.2	2 8.3	2 8.3	-	2 8.3	-	
飯伊地域: 周辺家庭	32 100.0	2 △ 6.3	1 3.1	3 △ 9.4	3 9.4	1 3.1	6 18.8	3 9.4	5 15.6	5 15.6	2 6.3	1 3.1	-	
飯伊地域: 一般家庭	189 100.0	-	1 0.5	3 1.6	11 5.8	14 7.4	23 12.2	8 ▽ 4.2	36 19.0	51 27.0	11 5.8	27 ▲ 14.3	4 2.1	
木曾地域	18 100.0	1 5.6	-	1 5.6	-	2 11.1	5 27.8	2 11.1	2 11.1	2 11.1	1 5.6	2 11.1	-	
木曾地域: 困窮家庭	2 100.0	1 ▲ 50.0	-	-	-	-	1 50.0	-	-	-	-	-	-	
木曾地域: 周辺家庭	5 100.0	-	-	-	-	1 20.0	3 ▲ 60.0	1 20.0	-	-	-	-	-	
木曾地域: 一般家庭	10 100.0	-	-	1 10.0	-	-	1 10.0	1 10.0	2 20.0	2 20.0	1 10.0	2 20.0	-	
松本地域	831 100.0	8 1.0	8 1.0	30 3.6	57 6.9	39 4.7	102 12.3	65 7.8	131 15.8	213 25.6	71 8.5	88 10.6	19 2.3	
松本地域: 困窮家庭	67 100.0	4 ▲ 6.0	3 ▲ 4.5	9 ▲ 13.4	16 ▲ 23.9	7 10.4	8 11.9	4 6.0	7 10.4	6 ▼ 9.0	2 3.0	1 ▽ 1.5	-	
松本地域: 周辺家庭	103 100.0	1 1.0	4 ▲ 3.9	7 △ 6.8	6 5.8	9 8.7	21 20.4	8 7.8	18 17.5	18 17.5	3 ▽ 2.9	8 7.8	-	
松本地域: 一般家庭	556 100.0	2 0.4	1 0.2	10 1.8	28 5.0	20 3.6	62 ▽ 11.2	43 7.7	95 17.1	169 ▲ 30.4	49 8.8	63 △ 11.3	14 2.5	
大北地域	31 100.0	1 3.2	1 3.2	1 3.2	1 3.2	2 6.5	3 9.7	2 6.5	8 25.8	7 22.6	2 6.5	2 6.5	1 3.2	
大北地域: 困窮家庭	3 100.0	1 ▲ 33.3	-	-	-	-	-	-	1 33.3	1 33.3	-	-	-	
大北地域: 周辺家庭	2 100.0	-	-	-	-	-	-	-	1 50.0	-	1 △ 50.0	-	-	
大北地域: 一般家庭	25 100.0	-	1 4.0	1 4.0	1 4.0	2 8.0	3 12.0	2 8.0	5 20.0	6 24.0	1 4.0	2 8.0	1 4.0	
長野地域	937 100.0	12 1.3	8 0.9	16 ▽ 1.7	51 5.4	45 4.8	150 16.0	89 9.5	164 17.5	236 25.2	80 8.5	72 7.7	14 1.5	
長野地域: 困窮家庭	69 100.0	4 ▲ 5.8	3 ▲ 4.3	4 5.8	15 ▲ 21.7	8 △ 11.6	15 21.7	8 11.6	7 10.1	4 ▼ 5.8	1 ▽ 1.4	-	-	
長野地域: 周辺家庭	120 100.0	3 2.5	1 0.8	4 3.3	10 8.3	10 8.3	26 △ 21.7	10 8.3	22 18.3	18 ▽ 15.0	8 6.7	6 5.0	2 1.7	
長野地域: 一般家庭	639 100.0	5 0.8	4 0.6	8 ▽ 1.3	23 ▽ 3.6	24 3.8	87 13.6	56 8.8	116 18.2	179 △ 28.0	66 10.3	61 9.5	10 1.6	
北信地域	23 100.0	-	1 4.3	1 4.3	2 8.7	2 8.7	4 17.4	1 4.3	2 8.7	7 30.4	2 8.7	1 4.3	-	
北信地域: 困窮家庭	5 100.0	-	-	1 △ 20.0	-	1 20.0	1 20.0	1 20.0	1 20.0	-	-	-	-	
北信地域: 周辺家庭	4 100.0	-	1 ▲ 25.0	-	1 25.0	1 25.0	-	-	-	-	-	1 25.0	-	
北信地域: 一般家庭	13 100.0	-	-	-	1 7.7	-	3 23.1	-	1 7.7	7 △ 53.8	1 7.7	-	-	
無回答	46 100.0	1 2.2	-	1 2.2	3 6.5	2 4.3	4 8.7	9 △ 19.6	5 10.9	11 23.9	2 4.3	5 10.9	3 △ 6.5	

[保護者の健康状態](P13 参照)

(件、%)		H15健康状態 ①保護者[%]					
		よい	まあよい	普通	あまりよくない	よくない	無回答
全 体	3127	1467	590	815	208	27	20
	100.0	46.9	18.9	26.1	6.7	0.9	0.6
佐久地域	258	125	49	67	15	-	2
	100.0	48.4	19.0	26.0	5.8	-	0.8
佐久地域: 困窮家庭	11	5	2	2	2	-	-
	100.0	45.5	18.2	18.2	18.2	-	-
佐久地域: 周辺家庭	35	16	7	9	3	-	-
	100.0	45.7	20.0	25.7	8.6	-	-
佐久地域: 一般家庭	176	88	30	49	7	-	2
	100.0	50.0	17.0	27.8	4.0	-	1.1
上小地域	293	129	54	89	19	1	1
	100.0	44.0	18.4	30.4	6.5	0.3	0.3
上小地域: 困窮家庭	22	10	2	5	4	-	1
	100.0	45.5	9.1	22.7	△ 18.2	-	△ 4.5
上小地域: 周辺家庭	39	16	8	12	3	-	-
	100.0	41.0	20.5	30.8	7.7	-	-
上小地域: 一般家庭	200	92	38	59	10	1	-
	100.0	46.0	19.0	29.5	5.0	0.5	-
諏訪地域	178	74	43	48	13	-	-
	100.0	41.6	24.2	27.0	7.3	-	-
諏訪地域: 困窮家庭	9	2	4	2	1	-	-
	100.0	22.2	△ 44.4	22.2	11.1	-	-
諏訪地域: 周辺家庭	25	9	5	6	5	-	-
	100.0	36.0	20.0	24.0	▲ 20.0	-	-
諏訪地域: 一般家庭	125	52	32	37	4	-	-
	100.0	41.6	25.6	29.6	3.2	-	-
上伊那地域	226	102	41	68	12	2	1
	100.0	45.1	18.1	30.1	5.3	0.9	0.4
上伊那地域: 困窮家庭	17	7	2	4	4	-	-
	100.0	41.2	11.8	23.5	▲ 23.5	-	-
上伊那地域: 周辺家庭	28	12	2	11	2	1	-
	100.0	42.9	7.1	39.3	7.1	3.6	-
上伊那地域: 一般家庭	155	63	36	48	6	1	1
	100.0	40.6	23.2	31.0	3.9	0.6	0.6
飯伊地域	286	134	53	76	20	1	2
	100.0	46.9	18.5	26.6	7.0	0.3	0.7
飯伊地域: 困窮家庭	24	7	4	8	4	1	-
	100.0	29.2	16.7	33.3	△ 16.7	4.2	-
飯伊地域: 周辺家庭	32	15	5	8	4	-	-
	100.0	46.9	15.6	25.0	12.5	-	-
飯伊地域: 一般家庭	189	98	39	41	9	-	2
	100.0	51.9	20.6	21.7	4.8	-	1.1
木曾地域	18	9	2	3	3	-	1
	100.0	50.0	11.1	16.7	16.7	-	▲ 5.6
木曾地域: 困窮家庭	2	-	-	-	2	-	-
	100.0	-	-	-	▲ 100.0	-	-
木曾地域: 周辺家庭	5	2	-	3	-	-	-
	100.0	40.0	-	60.0	-	-	-
木曾地域: 一般家庭	10	6	2	-	1	-	1
	100.0	60.0	20.0	-	10.0	-	▲ 10.0
松本地域	831	390	160	200	63	13	5
	100.0	46.9	19.3	24.1	7.6	△ 1.6	0.6
松本地域: 困窮家庭	67	18	14	21	9	4	1
	100.0	▼ 26.9	20.9	31.3	△ 13.4	▲ 6.0	1.5
松本地域: 周辺家庭	103	46	14	28	11	4	-
	100.0	44.7	13.6	27.2	10.7	▲ 3.9	-
松本地域: 一般家庭	556	276	107	130	36	4	3
	100.0	49.6	19.2	23.4	6.5	0.7	0.5
大北地域	31	14	5	9	2	-	1
	100.0	45.2	16.1	29.0	6.5	-	3.2
大北地域: 困窮家庭	3	1	-	1	1	-	-
	100.0	33.3	-	33.3	33.3	-	-
大北地域: 周辺家庭	2	1	-	1	-	-	-
	100.0	50.0	-	50.0	-	-	-
大北地域: 一般家庭	25	11	5	7	1	-	1
	100.0	44.0	20.0	28.0	4.0	-	△ 4.0
長野地域	937	458	170	234	60	9	6
	100.0	48.9	18.1	25.0	6.4	1.0	0.6
長野地域: 困窮家庭	69	24	7	23	11	4	-
	100.0	▼ 34.8	10.1	33.3	▲ 15.9	▲ 5.8	-
長野地域: 周辺家庭	120	47	31	29	12	1	-
	100.0	39.2	25.8	24.2	10.0	0.8	-
長野地域: 一般家庭	639	342	115	141	32	4	5
	100.0	▲ 53.5	18.0	▼ 22.1	5.0	0.6	0.8
北信地域	23	12	5	6	-	-	-
	100.0	52.2	21.7	26.1	-	-	-
北信地域: 困窮家庭	5	3	1	1	-	-	-
	100.0	60.0	20.0	20.0	-	-	-
北信地域: 周辺家庭	4	1	1	2	-	-	-
	100.0	25.0	25.0	50.0	-	-	-
北信地域: 一般家庭	13	8	2	3	-	-	-
	100.0	61.5	15.4	23.1	-	-	-
無 回 答	46	20	8	15	1	1	1
	100.0	43.5	17.4	32.6	2.2	2.2	2.2

[感染拡大による生活変化] (生活に必要な支出の変化) (P14 参照)

(件、%)	H37感染症による変化 ②生活に必要な支出 の変化[%]				
	増えた	減った	変わらない	無 回 答	
全 体	3127	1457	197	1347	126
	100.0	46.6	6.3	43.1	4.0
佐久地域	258	117	11	118	12
	100.0	45.3	4.3	45.7	4.7
佐久地域: 困窮家庭	11	8	-	1	2
	100.0	72.7	-	▽ 9.1	△ 18.2
佐久地域: 周辺家庭	35	20	1	11	3
	100.0	57.1	2.9	31.4	8.6
佐久地域: 一般家庭	176	77	7	87	5
	100.0	43.8	4.0	49.4	2.8
上小地域	293	139	10	131	13
	100.0	47.4	▽ 3.4	44.7	4.4
上小地域: 困窮家庭	22	15	1	6	-
	100.0	△ 68.2	4.5	27.3	-
上小地域: 周辺家庭	39	20	1	17	1
	100.0	51.3	2.6	43.6	2.6
上小地域: 一般家庭	200	93	7	92	8
	100.0	46.5	3.5	46.0	4.0
諏訪地域	178	87	12	74	5
	100.0	48.9	6.7	41.6	2.8
諏訪地域: 困窮家庭	9	6	1	1	1
	100.0	66.7	11.1	11.1	11.1
諏訪地域: 周辺家庭	25	15	1	9	-
	100.0	60.0	4.0	36.0	-
諏訪地域: 一般家庭	125	61	8	53	3
	100.0	48.8	6.4	42.4	2.4
上伊那地域	226	100	18	100	8
	100.0	44.2	8.0	44.2	3.5
上伊那地域: 困窮家庭	17	13	-	3	1
	100.0	△ 76.5	-	▽ 17.6	5.9
上伊那地域: 周辺家庭	28	18	1	9	-
	100.0	64.3	3.6	32.1	-
上伊那地域: 一般家庭	155	62	13	76	4
	100.0	40.0	8.4	49.0	2.6
飯伊地域	286	130	20	121	15
	100.0	45.5	7.0	42.3	5.2
飯伊地域: 困窮家庭	24	16	3	4	1
	100.0	△ 66.7	12.5	▼ 16.7	4.2
飯伊地域: 周辺家庭	32	21	3	7	1
	100.0	△ 65.6	9.4	▽ 21.9	3.1
飯伊地域: 一般家庭	189	80	11	89	9
	100.0	42.3	5.8	47.1	4.8
木曾地域	18	8	-	9	1
	100.0	44.4	-	50.0	5.6
木曾地域: 困窮家庭	2	2	-	-	-
	100.0	100.0	-	-	-
木曾地域: 周辺家庭	5	3	-	2	-
	100.0	60.0	-	40.0	-
木曾地域: 一般家庭	10	2	-	7	1
	100.0	20.0	-	70.0	10.0
松本地域	831	402	55	346	28
	100.0	48.4	6.6	41.6	3.4
松本地域: 困窮家庭	67	50	7	9	1
	100.0	▲ 74.6	10.4	▼ 13.4	1.5
松本地域: 周辺家庭	103	64	3	30	6
	100.0	▲ 62.1	2.9	▼ 29.1	5.8
松本地域: 一般家庭	556	248	37	256	15
	100.0	44.6	6.7	46.0	2.7
大北地域	31	12	2	16	1
	100.0	38.7	6.5	51.6	3.2
大北地域: 困窮家庭	3	2	-	1	-
	100.0	66.7	-	33.3	-
大北地域: 周辺家庭	2	2	-	-	-
	100.0	100.0	-	-	-
大北地域: 一般家庭	25	8	2	14	1
	100.0	32.0	8.0	56.0	4.0
長野地域	937	435	63	404	35
	100.0	46.4	6.7	43.1	3.7
長野地域: 困窮家庭	69	45	5	16	3
	100.0	▲ 65.2	7.2	▼ 23.2	4.3
長野地域: 周辺家庭	120	65	8	42	5
	100.0	54.2	6.7	35.0	4.2
長野地域: 一般家庭	639	271	44	299	25
	100.0	▼ 42.4	6.9	46.8	3.9
北信地域	23	10	2	9	2
	100.0	43.5	8.7	39.1	8.7
北信地域: 困窮家庭	5	4	-	1	-
	100.0	80.0	-	20.0	-
北信地域: 周辺家庭	4	2	1	1	-
	100.0	50.0	25.0	25.0	-
北信地域: 一般家庭	13	4	1	7	1
	100.0	30.8	7.7	53.8	7.7
無 回 答	46	17	4	19	6
	100.0	37.0	8.7	41.3	▲ 13.0

地域別  
① × 困窮度別

[感染拡大による生活変化](子どもとの会話)(P15 参照)

(件、%)	H問37感染症による変化 ④子どもと話をする [%]				
	増えた	減った	変わらない	無回答	
全 体	3127 100.0	575 18.4	146 4.7	2278 72.8	128 4.1
佐久地域	258 100.0	48 18.6	10 3.9	187 72.5	13 5.0
佐久地域: 困窮家庭	11 100.0	4 36.4	2 △ 18.2	3 ▼ 27.3	2 △ 18.2
佐久地域: 周辺家庭	35 100.0	6 17.1	2 5.7	23 65.7	4 △ 11.4
佐久地域: 一般家庭	176 100.0	35 19.9	6 3.4	130 73.9	5 2.8
上小地域	293 100.0	52 17.7	10 3.4	218 74.4	13 4.4
上小地域: 困窮家庭	22 100.0	7 31.8	1 4.5	13 59.1	1 4.5
上小地域: 周辺家庭	39 100.0	4 10.3	3 7.7	31 79.5	1 2.6
上小地域: 一般家庭	200 100.0	35 17.5	6 3.0	152 76.0	7 3.5
諏訪地域	178 100.0	42 23.6	8 4.5	123 69.1	5 2.8
諏訪地域: 困窮家庭	9 100.0	1 11.1	-	7 77.8	1 11.1
諏訪地域: 周辺家庭	25 100.0	7 28.0	2 8.0	16 64.0	-
諏訪地域: 一般家庭	125 100.0	28 22.4	5 4.0	89 71.2	3 2.4
上伊那地域	226 100.0	30 ▽ 13.3	10 4.4	178 △ 78.8	8 3.5
上伊那地域: 困窮家庭	17 100.0	3 17.6	3 △ 17.6	10 58.8	1 5.9
上伊那地域: 周辺家庭	28 100.0	3 10.7	1 3.6	24 85.7	-
上伊那地域: 一般家庭	155 100.0	19 ▽ 12.3	6 3.9	126 △ 81.3	4 2.6
飯伊地域	286 100.0	43 15.0	12 4.2	215 75.2	16 5.6
飯伊地域: 困窮家庭	24 100.0	4 16.7	4 ▲ 16.7	15 62.5	1 4.2
飯伊地域: 周辺家庭	32 100.0	5 15.6	3 9.4	23 71.9	1 3.1
飯伊地域: 一般家庭	189 100.0	24 ▽ 12.7	3 ▽ 1.6	152 △ 80.4	10 5.3
木曽地域	18 100.0	4 22.2	1 5.6	12 66.7	1 5.6
木曽地域: 困窮家庭	2 100.0	-	-	2 100.0	-
木曽地域: 周辺家庭	5 100.0	3 △ 60.0	-	2 40.0	-
木曽地域: 一般家庭	10 100.0	1 10.0	1 10.0	7 70.0	1 10.0
松本地域	831 100.0	175 △ 21.1	45 5.4	583 70.2	28 3.4
松本地域: 困窮家庭	67 100.0	15 22.4	6 9.0	44 65.7	2 3.0
松本地域: 周辺家庭	103 100.0	20 19.4	11 ▲ 10.7	66 ▽ 64.1	6 5.8
松本地域: 一般家庭	556 100.0	118 21.2	25 4.5	398 71.6	15 2.7
大北地域	31 100.0	4 12.9	2 6.5	24 77.4	1 3.2
大北地域: 困窮家庭	3 100.0	-	1 △ 33.3	2 66.7	-
大北地域: 周辺家庭	2 100.0	-	1 ▲ 50.0	1 50.0	-
大北地域: 一般家庭	25 100.0	4 16.0	-	20 80.0	1 4.0
長野地域	937 100.0	169 18.0	45 4.8	688 73.4	35 3.7
長野地域: 困窮家庭	69 100.0	13 18.8	5 7.2	47 68.1	4 5.8
長野地域: 周辺家庭	120 100.0	22 18.3	13 ▲ 10.8	80 66.7	5 4.2
長野地域: 一般家庭	639 100.0	114 17.8	24 3.8	477 74.6	24 3.8
北信地域	23 100.0	2 8.7	2 8.7	17 73.9	2 8.7
北信地域: 困窮家庭	5 100.0	1 20.0	-	4 80.0	-
北信地域: 周辺家庭	4 100.0	-	1 25.0	3 75.0	-
北信地域: 一般家庭	13 100.0	1 7.7	1 7.7	10 76.9	1 7.7
無回答	46 100.0	6 13.0	1 2.2	33 71.7	6 ▲ 13.0



[感染拡大による生活変化] (家庭内のもめごと) (P16 参照)

(件、%)		H37感染症による変化 ⑤家庭内でのもめごと [%]			
		増えた	減った	変わらない	無回答
全 体	3127	514	105	2373	135
	100.0	16.4	3.4	75.9	4.3
佐久地域	258	38	6	201	13
	100.0	14.7	2.3	77.9	5.0
佐久地域: 困窮家庭	11	4	1	3	3
	100.0	36.4	9.1	▼ 27.3	▲ 27.3
佐久地域: 周辺家庭	35	6	1	25	3
	100.0	17.1	2.9	71.4	8.6
佐久地域: 一般家庭	176	24	4	143	5
	100.0	13.6	2.3	81.3	2.8
上小地域	293	56	15	206	16
	100.0	19.1	5.1	▽ 70.3	5.5
上小地域: 困窮家庭	22	6	2	12	2
	100.0	27.3	9.1	▽ 54.5	9.1
上小地域: 周辺家庭	39	12	2	23	2
	100.0	△ 30.8	5.1	▽ 59.0	5.1
上小地域: 一般家庭	200	31	10	152	7
	100.0	15.5	5.0	76.0	3.5
諏訪地域	178	26	7	139	6
	100.0	14.6	3.9	78.1	3.4
諏訪地域: 困窮家庭	9	2	1	5	1
	100.0	22.2	11.1	55.6	11.1
諏訪地域: 周辺家庭	25	5	1	19	-
	100.0	20.0	4.0	76.0	-
諏訪地域: 一般家庭	125	18	3	101	3
	100.0	14.4	2.4	80.8	2.4
上伊那地域	226	40	6	172	8
	100.0	17.7	2.7	76.1	3.5
上伊那地域: 困窮家庭	17	5	1	10	1
	100.0	29.4	5.9	58.8	5.9
上伊那地域: 周辺家庭	28	8	1	19	-
	100.0	28.6	3.6	67.9	-
上伊那地域: 一般家庭	155	25	4	122	4
	100.0	16.1	2.6	78.7	2.6
飯伊地域	286	35	5	229	17
	100.0	12.2	1.7	80.1	5.9
飯伊地域: 困窮家庭	24	9	2	12	1
	100.0	▲ 37.5	8.3	▼ 50.0	4.2
飯伊地域: 周辺家庭	32	7	2	22	1
	100.0	21.9	6.3	68.8	3.1
飯伊地域: 一般家庭	189	16	1	161	11
	100.0	▼ 8.5	▽ 0.5	▲ 85.2	5.8
木曽地域	18	4	1	12	1
	100.0	22.2	5.6	66.7	5.6
木曽地域: 困窮家庭	2	2	-	-	-
	100.0	▲ 100.0	-	▽ -	-
木曽地域: 周辺家庭	5	-	1	4	-
	100.0	-	△ 20.0	80.0	-
木曽地域: 一般家庭	10	2	-	7	1
	100.0	20.0	-	70.0	10.0
松本地域	831	149	32	622	28
	100.0	17.9	3.9	74.8	3.4
松本地域: 困窮家庭	67	24	7	35	1
	100.0	▲ 35.8	▲ 10.4	▼ 52.2	1.5
松本地域: 周辺家庭	103	27	6	64	6
	100.0	▲ 26.2	5.8	▼ 62.1	5.8
松本地域: 一般家庭	556	79	14	446	17
	100.0	14.2	2.5	△ 80.2	3.1
大北地域	31	6	1	23	1
	100.0	19.4	3.2	74.2	3.2
大北地域: 困窮家庭	3	1	-	2	-
	100.0	33.3	-	66.7	-
大北地域: 周辺家庭	2	1	-	1	-
	100.0	50.0	-	50.0	-
大北地域: 一般家庭	25	4	1	19	1
	100.0	16.0	4.0	76.0	4.0
長野地域	937	152	29	719	37
	100.0	16.2	3.1	76.7	3.9
長野地域: 困窮家庭	69	26	4	36	3
	100.0	▲ 37.7	5.8	▼ 52.2	4.3
長野地域: 周辺家庭	120	30	5	79	6
	100.0	△ 25.0	4.2	▽ 65.8	5.0
長野地域: 一般家庭	639	80	18	516	25
	100.0	▼ 12.5	2.8	▲ 80.8	3.9
北信地域	23	3	-	18	2
	100.0	13.0	-	78.3	8.7
北信地域: 困窮家庭	5	1	-	4	-
	100.0	20.0	-	80.0	-
北信地域: 周辺家庭	4	-	-	4	-
	100.0	-	-	100.0	-
北信地域: 一般家庭	13	2	-	10	1
	100.0	15.4	-	76.9	7.7
無 回 答	46	5	3	32	6
	100.0	10.9	6.5	69.6	▲ 13.0

[感染拡大による生活変化] (不安や気分が沈むこと) (P17 参照)

(件、%)	H問37感染症による変化 ⑥不安や気分が沈むこと[%]				
	増えた	減った	変わらない	無回答	
全 体	3127	1036	64	1893	134
	100.0	33.1	2.0	60.5	4.3
佐久地域	258	56	5	182	15
	100.0	▼ 21.7	1.9	▲ 70.5	5.8
佐久地域: 困窮家庭	11	5	2	2	2
	100.0	45.5	▲ 18.2	▼ 18.2	△ 18.2
佐久地域: 周辺家庭	35	10	1	19	5
	100.0	28.6	2.9	54.3	▲ 14.3
佐久地域: 一般家庭	176	33	2	135	6
	100.0	▼ 18.8	1.1	▲ 76.7	3.4
上小地域	293	99	4	176	14
	100.0	33.8	1.4	60.1	4.8
上小地域: 困窮家庭	22	14	-	7	1
	100.0	▲ 63.6	-	▼ 31.8	4.5
上小地域: 周辺家庭	39	18	1	19	1
	100.0	46.2	2.6	48.7	2.6
上小地域: 一般家庭	200	54	3	136	7
	100.0	27.0	1.5	△ 68.0	3.5
諏訪地域	178	53	6	112	7
	100.0	29.8	3.4	62.9	3.9
諏訪地域: 困窮家庭	9	1	1	6	1
	100.0	11.1	11.1	66.7	11.1
諏訪地域: 周辺家庭	25	10	1	14	-
	100.0	40.0	4.0	56.0	-
諏訪地域: 一般家庭	125	38	3	80	4
	100.0	30.4	2.4	64.0	3.2
上伊那地域	226	73	7	138	8
	100.0	32.3	3.1	61.1	3.5
上伊那地域: 困窮家庭	17	7	-	9	1
	100.0	41.2	-	52.9	5.9
上伊那地域: 周辺家庭	28	12	1	15	-
	100.0	42.9	3.6	53.6	-
上伊那地域: 一般家庭	155	49	6	96	4
	100.0	31.6	3.9	61.9	2.6
飯伊地域	286	95	3	172	16
	100.0	33.2	1.0	60.1	5.6
飯伊地域: 困窮家庭	24	16	2	5	1
	100.0	▲ 66.7	△ 8.3	▼ 20.8	4.2
飯伊地域: 周辺家庭	32	13	1	17	1
	100.0	40.6	3.1	53.1	3.1
飯伊地域: 一般家庭	189	46	-	133	10
	100.0	▼ 24.3	▽ -	▲ 70.4	5.3
木曾地域	18	9	1	7	1
	100.0	50.0	5.6	38.9	5.6
木曾地域: 困窮家庭	2	2	-	-	-
	100.0	△ 100.0	-	-	-
木曾地域: 周辺家庭	5	2	1	2	-
	100.0	40.0	▲ 20.0	40.0	-
木曾地域: 一般家庭	10	4	-	5	1
	100.0	40.0	-	50.0	10.0
松本地域	831	298	24	480	29
	100.0	35.9	2.9	57.8	3.5
松本地域: 困窮家庭	67	42	2	22	1
	100.0	▲ 62.7	3.0	▼ 32.8	1.5
松本地域: 周辺家庭	103	57	5	36	5
	100.0	▲ 55.3	△ 4.9	▼ 35.0	4.9
松本地域: 一般家庭	556	162	13	364	17
	100.0	▼ 29.1	2.3	△ 65.5	3.1
大北地域	31	6	-	24	1
	100.0	19.4	-	77.4	3.2
大北地域: 困窮家庭	3	1	-	2	-
	100.0	33.3	-	66.7	-
大北地域: 周辺家庭	2	1	-	1	-
	100.0	50.0	-	50.0	-
大北地域: 一般家庭	25	4	-	20	1
	100.0	16.0	-	△ 80.0	4.0
長野地域	937	325	14	563	35
	100.0	34.7	1.5	60.1	3.7
長野地域: 困窮家庭	69	39	2	25	3
	100.0	▲ 56.5	2.9	▼ 36.2	4.3
長野地域: 周辺家庭	120	57	2	56	5
	100.0	▲ 47.5	1.7	▼ 46.7	4.2
長野地域: 一般家庭	639	193	8	414	24
	100.0	30.2	1.3	△ 64.8	3.8
北信地域	23	6	-	15	2
	100.0	26.1	-	65.2	8.7
北信地域: 困窮家庭	5	1	-	4	-
	100.0	20.0	-	80.0	-
北信地域: 周辺家庭	4	3	-	1	-
	100.0	75.0	-	25.0	-
北信地域: 一般家庭	13	2	-	10	1
	100.0	15.4	-	76.9	7.7
無 回 答	46	16	-	24	6
	100.0	34.8	-	52.2	▲ 13.0

[理想的な教育段階] (P18 参照)

(件、%)	H問14 ①理想的な教育段階[%]							
	中学	高校	専門学校	短大・高専	大学またはそれ以上	まだわからない	無回答	
全体	3127	32	144	214	207	2087	408	35
	100.0	1.0	4.6	6.8	6.6	66.7	13.0	1.1
佐久地域	258	3	7	19	24	178	23	4
	100.0	1.2	2.7	7.4	9.3	69.0	▽ 8.9	1.6
佐久地域：困窮家庭	11	1	2	1	2	4	1	-
	100.0	▲ 9.1	△ 18.2	9.1	18.2	▽ 36.4	9.1	-
佐久地域：周辺家庭	35	-	2	5	6	17	4	1
	100.0	-	5.7	14.3	△ 17.1	▽ 48.6	11.4	2.9
佐久地域：一般家庭	176	1	3	12	10	135	12	3
	100.0	0.6	1.7	6.8	5.7	▲ 76.7	▽ 6.8	1.7
上小地域	293	6	16	16	16	198	37	4
	100.0	2.0	5.5	5.5	5.5	67.6	12.6	1.4
上小地域：困窮家庭	22	1	4	3	-	8	5	1
	100.0	4.5	▲ 18.2	13.6	-	▼ 36.4	22.7	4.5
上小地域：周辺家庭	39	1	2	5	6	21	3	1
	100.0	2.6	5.1	12.8	△ 15.4	53.8	7.7	2.6
上小地域：一般家庭	200	2	9	7	9	151	21	1
	100.0	1.0	4.5	3.5	4.5	▲ 75.5	10.5	0.5
諏訪地域	178	-	7	16	13	111	31	-
	100.0	-	3.9	9.0	7.3	62.4	17.4	-
諏訪地域：困窮家庭	9	-	1	2	1	3	2	-
	100.0	-	11.1	22.2	11.1	▽ 33.3	22.2	-
諏訪地域：周辺家庭	25	-	1	2	3	14	5	-
	100.0	-	4.0	8.0	12.0	56.0	20.0	-
諏訪地域：一般家庭	125	-	3	9	8	86	19	-
	100.0	-	2.4	7.2	6.4	68.8	15.2	-
上伊那地域	226	2	16	17	22	134	34	1
	100.0	0.9	7.1	7.5	9.7	▽ 59.3	15.0	0.4
上伊那地域：困窮家庭	17	1	2	1	3	9	1	-
	100.0	△ 5.9	11.8	5.9	17.6	52.9	5.9	-
上伊那地域：周辺家庭	28	-	2	3	3	16	4	-
	100.0	-	7.1	10.7	10.7	57.1	14.3	-
上伊那地域：一般家庭	155	1	9	10	14	100	20	1
	100.0	0.6	5.8	6.5	9.0	64.5	12.9	0.6
飯伊地域	286	5	20	12	16	178	51	4
	100.0	1.7	7.0	4.2	5.6	62.2	△ 17.8	1.4
飯伊地域：困窮家庭	24	1	5	1	2	12	3	-
	100.0	4.2	▲ 20.8	4.2	8.3	50.0	12.5	-
飯伊地域：周辺家庭	32	2	4	1	-	18	7	-
	100.0	▲ 6.3	△ 12.5	3.1	-	56.3	21.9	-
飯伊地域：一般家庭	189	1	7	9	10	128	31	3
	100.0	0.5	3.7	4.8	5.3	67.7	16.4	1.6
木曽地域	18	-	2	-	1	9	5	1
	100.0	-	11.1	-	5.6	50.0	27.8	5.6
木曽地域：困窮家庭	2	-	-	-	-	2	-	-
	100.0	-	-	-	-	100.0	-	-
木曽地域：周辺家庭	5	-	1	-	-	3	1	-
	100.0	-	20.0	-	-	60.0	20.0	-
木曽地域：一般家庭	10	-	1	-	1	4	3	1
	100.0	-	10.0	-	10.0	40.0	30.0	▲ 10.0
松本地域	831	8	32	53	59	571	97	11
	100.0	1.0	3.9	6.4	7.1	68.7	11.7	1.3
松本地域：困窮家庭	67	3	4	11	4	34	9	2
	100.0	▲ 4.5	6.0	▲ 16.4	6.0	▼ 50.7	13.4	3.0
松本地域：周辺家庭	103	1	6	8	16	59	13	-
	100.0	1.0	5.8	7.8	▲ 15.5	▽ 57.3	12.6	-
松本地域：一般家庭	556	3	16	26	27	422	57	5
	100.0	0.5	2.9	▽ 4.7	4.9	▲ 75.9	10.3	0.9
大北地域	31	-	2	4	2	19	3	1
	100.0	-	6.5	12.9	6.5	61.3	9.7	3.2
大北地域：困窮家庭	3	-	-	1	-	2	-	-
	100.0	-	-	33.3	-	66.7	-	-
大北地域：周辺家庭	2	-	1	-	-	1	-	-
	100.0	-	▲ 50.0	-	-	50.0	-	-
大北地域：一般家庭	25	-	1	3	2	15	3	1
	100.0	-	4.0	12.0	8.0	60.0	12.0	4.0
長野地域	937	8	37	71	51	647	116	7
	100.0	0.9	3.9	7.6	5.4	69.1	12.4	0.7
長野地域：困窮家庭	69	1	6	14	8	25	15	-
	100.0	1.4	8.7	▲ 20.3	11.6	▼ 36.2	△ 21.7	-
長野地域：周辺家庭	120	2	9	12	13	66	16	2
	100.0	1.7	7.5	10.0	10.8	▼ 55.0	13.3	1.7
長野地域：一般家庭	639	4	17	39	22	482	73	2
	100.0	0.6	▽ 2.7	6.1	▼ 3.4	▲ 75.4	11.4	0.3
北信地域	23	-	2	3	2	12	4	-
	100.0	-	8.7	13.0	8.7	52.2	17.4	-
北信地域：困窮家庭	5	-	1	-	-	3	1	-
	100.0	-	20.0	-	-	60.0	20.0	-
北信地域：周辺家庭	4	-	-	1	-	1	2	-
	100.0	-	-	25.0	-	25.0	△ 50.0	-
北信地域：一般家庭	13	-	-	2	2	8	1	-
	100.0	-	-	15.4	15.4	61.5	7.7	-
無回答	46	-	3	3	1	30	7	2
	100.0	-	6.5	6.5	2.2	65.2	15.2	△ 4.3

[現実的な教育段階] (P19 参照)

(件、%)	H問14 ②現実的な教育段階[%]							
	中学	高校	専門学校	短大・高専	大学またはそれ以上	まだわからない	無回答	
全 体	2049	37	271	189	156	863	502	31
	100.0	1.8	13.2	9.2	7.6	42.1	24.5	1.5
佐久地域	167	2	12	12	17	79	42	3
	100.0	1.2	▽ 7.2	7.2	10.2	47.3	25.1	1.8
佐久地域: 困窮家庭	7	-	2	1	-	3	1	-
	100.0	-	28.6	14.3	-	42.9	14.3	-
佐久地域: 周辺家庭	21	-	5	2	3	5	6	-
	100.0	-	23.8	9.5	14.3	23.8	28.6	-
佐久地域: 一般家庭	114	1	3	5	11	61	32	1
	100.0	0.9	▼ 2.6	4.4	9.6	△ 53.5	28.1	0.9
上小地域	206	5	27	20	12	88	50	4
	100.0	2.4	13.1	9.7	5.8	42.7	24.3	1.9
上小地域: 困窮家庭	16	1	6	2	1	-	5	1
	100.0	6.3	▲ 37.5	12.5	6.3	▼ -	31.3	6.3
上小地域: 周辺家庭	28	-	6	5	1	7	8	1
	100.0	-	21.4	17.9	3.6	25.0	28.6	3.6
上小地域: 一般家庭	140	2	12	10	8	75	32	1
	100.0	1.4	8.6	7.1	5.7	▲ 53.6	22.9	0.7
諏訪地域	118	-	13	11	10	47	35	2
	100.0	-	11.0	9.3	8.5	39.8	29.7	1.7
諏訪地域: 困窮家庭	8	-	-	1	-	1	5	1
	100.0	-	-	12.5	-	12.5	△ 62.5	△ 12.5
諏訪地域: 周辺家庭	19	-	3	4	2	4	6	-
	100.0	-	15.8	21.1	10.5	21.1	31.6	-
諏訪地域: 一般家庭	81	-	8	5	7	40	20	1
	100.0	-	9.9	6.2	8.6	49.4	24.7	1.2
上伊那地域	140	4	24	11	14	51	32	4
	100.0	2.9	17.1	7.9	10.0	36.4	22.9	2.9
上伊那地域: 困窮家庭	10	-	7	-	1	-	1	1
	100.0	-	▲ 70.0	-	10.0	▼ -	10.0	△ 10.0
上伊那地域: 周辺家庭	14	-	2	3	2	2	5	-
	100.0	-	14.3	21.4	14.3	▼ 14.3	35.7	-
上伊那地域: 一般家庭	103	4	14	5	8	46	24	2
	100.0	3.9	13.6	4.9	7.8	44.7	23.3	1.9
飯伊地域	188	5	37	16	17	71	41	1
	100.0	2.7	▲ 19.7	8.5	9.0	37.8	21.8	0.5
飯伊地域: 困窮家庭	20	2	9	5	-	-	4	-
	100.0	▲ 10.0	▲ 45.0	△ 25.0	-	▼ -	20.0	-
飯伊地域: 周辺家庭	22	-	8	1	2	8	3	-
	100.0	-	▲ 36.4	4.5	9.1	36.4	13.6	-
飯伊地域: 一般家庭	120	1	17	9	11	54	28	-
	100.0	0.8	14.2	7.5	9.2	45.0	23.3	-
木曾地域	9	1	2	1	1	1	3	-
	100.0	△ 11.1	22.2	11.1	11.1	11.1	33.3	-
木曾地域: 困窮家庭	2	-	-	-	-	-	2	-
	100.0	-	-	-	-	-	△ 100.0	-
木曾地域: 周辺家庭	4	1	-	1	1	-	1	-
	100.0	▲ 25.0	-	25.0	25.0	-	25.0	-
木曾地域: 一般家庭	3	-	2	-	-	1	-	-
	100.0	-	▲ 66.7	-	-	33.3	-	-
松本地域	555	12	73	47	46	237	134	6
	100.0	2.2	13.2	8.5	8.3	42.7	24.1	1.1
松本地域: 困窮家庭	47	3	19	6	6	6	7	-
	100.0	△ 6.4	▲ 40.4	12.8	12.8	▼ 12.8	14.9	-
松本地域: 周辺家庭	66	2	14	5	6	21	17	1
	100.0	3.0	21.2	7.6	9.1	31.8	25.8	1.5
松本地域: 一般家庭	376	5	37	26	27	189	89	3
	100.0	1.3	9.8	6.9	7.2	▲ 50.3	23.7	0.8
大北地域	22	-	4	1	1	8	6	2
	100.0	-	18.2	4.5	4.5	36.4	27.3	▲ 9.1
大北地域: 困窮家庭	3	-	1	-	1	1	-	-
	100.0	-	33.3	-	33.3	33.3	-	-
大北地域: 周辺家庭	1	-	-	-	-	-	1	-
	100.0	-	-	-	-	-	100.0	-
大北地域: 一般家庭	18	-	3	1	-	7	5	2
	100.0	-	16.7	5.6	-	38.9	27.8	▲ 11.1
長野地域	598	8	72	64	36	263	149	6
	100.0	1.3	12.0	10.7	6.0	44.0	24.9	1.0
長野地域: 困窮家庭	47	2	19	9	4	5	8	-
	100.0	4.3	▲ 40.4	△ 19.1	8.5	▼ 10.6	17.0	-
長野地域: 周辺家庭	71	1	16	12	6	20	16	-
	100.0	1.4	△ 22.5	△ 16.9	8.5	▼ 28.2	22.5	-
長野地域: 一般家庭	405	3	33	35	21	207	103	3
	100.0	0.7	▼ 8.1	8.6	5.2	▲ 51.1	25.4	0.7
北信地域	18	-	2	3	-	7	4	2
	100.0	-	11.1	16.7	-	38.9	22.2	▲ 11.1
北信地域: 困窮家庭	5	-	2	-	-	2	1	-
	100.0	-	40.0	-	-	40.0	20.0	-
北信地域: 周辺家庭	3	-	-	-	-	1	1	1
	100.0	-	-	-	-	33.3	33.3	▲ 33.3
北信地域: 一般家庭	10	-	-	3	-	4	2	1
	100.0	-	-	△ 30.0	-	40.0	20.0	△ 10.0
無 回 答	28	-	5	3	2	11	6	1
	100.0	-	17.9	10.7	7.1	39.3	21.4	3.6

[現実的な教育段階の回答理由] (P20 参照)

(件、%)	H問14-1 現実的な教育段階の回答理由[%]							
	子どもが希 望しているか ら	一般的な進 路だと思っ たら	お子さんの 学力から考 えて	家族の経済 的な状況か ら考えて	その他	特に理由 はない	無 回 答	
全 体	2049	593	354	359	335	189	162	57
	100.0	28.9	17.3	17.5	16.3	9.2	7.9	2.8
佐久地域	167	52	31	28	19	15	17	5
	100.0	31.1	18.6	16.8	11.4	9.0	10.2	3.0
佐久地域：困窮家庭	7	3	-	1	2	-	1	-
	100.0	42.9	-	14.3	28.6	-	14.3	-
佐久地域：周辺家庭	21	4	3	4	2	4	3	1
	100.0	19.0	14.3	19.0	9.5	19.0	14.3	4.8
佐久地域：一般家庭	114	40	21	20	10	11	10	2
	100.0	35.1	18.4	17.5	▽ 8.8	9.6	8.8	1.8
上小地域	206	53	38	45	34	21	8	7
	100.0	25.7	18.4	21.8	16.5	10.2	▽ 3.9	3.4
上小地域：困窮家庭	16	2	2	5	4	1	-	2
	100.0	12.5	12.5	31.3	25.0	6.3	-	△ 12.5
上小地域：周辺家庭	28	7	3	5	8	4	-	1
	100.0	25.0	10.7	17.9	28.6	14.3	-	3.6
上小地域：一般家庭	140	40	30	28	20	14	6	2
	100.0	28.6	21.4	20.0	14.3	10.0	4.3	1.4
諏訪地域	118	35	10	19	27	13	12	2
	100.0	29.7	▽ 8.5	16.1	22.9	11.0	10.2	1.7
諏訪地域：困窮家庭	8	1	-	1	4	-	1	1
	100.0	12.5	-	12.5	△ 50.0	-	12.5	12.5
諏訪地域：周辺家庭	19	6	-	3	7	2	-	1
	100.0	31.6	▽ -	15.8	△ 36.8	10.5	-	5.3
諏訪地域：一般家庭	81	26	9	15	12	9	10	-
	100.0	32.1	11.1	18.5	14.8	11.1	12.3	-
上伊那地域	140	40	21	29	25	16	6	3
	100.0	28.6	15.0	20.7	17.9	11.4	4.3	2.1
上伊那地域：困窮家庭	10	2	-	1	7	-	-	-
	100.0	20.0	-	10.0	▲ 70.0	-	-	-
上伊那地域：周辺家庭	14	3	1	2	4	3	1	-
	100.0	21.4	7.1	14.3	28.6	21.4	7.1	-
上伊那地域：一般家庭	103	31	19	25	11	12	3	2
	100.0	30.1	18.4	24.3	10.7	11.7	2.9	1.9
飯伊地域	188	55	27	37	38	10	16	5
	100.0	29.3	14.4	19.7	20.2	5.3	8.5	2.7
飯伊地域：困窮家庭	20	1	2	4	11	1	1	-
	100.0	▽ 5.0	10.0	20.0	▲ 55.0	5.0	5.0	-
飯伊地域：周辺家庭	22	6	4	4	8	-	-	-
	100.0	27.3	18.2	18.2	△ 36.4	-	-	-
飯伊地域：一般家庭	120	41	16	25	17	6	11	4
	100.0	34.2	13.3	20.8	14.2	5.0	9.2	3.3
木曽地域	9	1	1	3	3	1	-	-
	100.0	11.1	11.1	33.3	33.3	11.1	-	-
木曽地域：困窮家庭	2	-	1	-	1	-	-	-
	100.0	-	50.0	-	50.0	-	-	-
木曽地域：周辺家庭	4	-	-	1	2	1	-	-
	100.0	-	-	25.0	50.0	25.0	-	-
木曽地域：一般家庭	3	1	-	2	-	-	-	-
	100.0	33.3	-	△ 66.7	-	-	-	-
松本地域	555	152	110	91	87	52	53	10
	100.0	27.4	19.8	16.4	15.7	9.4	9.5	1.8
松本地域：困窮家庭	47	9	3	5	21	4	2	3
	100.0	19.1	▽ 6.4	10.6	▲ 44.7	8.5	4.3	6.4
松本地域：周辺家庭	66	19	9	13	17	5	3	-
	100.0	28.8	13.6	19.7	△ 25.8	7.6	4.5	-
松本地域：一般家庭	376	107	85	58	45	38	39	4
	100.0	28.5	▲ 22.6	15.4	▽ 12.0	10.1	10.4	▽ 1.1
大北地域	22	3	3	5	3	5	1	2
	100.0	13.6	13.6	22.7	13.6	△ 22.7	4.5	9.1
大北地域：困窮家庭	3	1	-	-	1	1	-	-
	100.0	33.3	-	-	33.3	33.3	-	-
大北地域：周辺家庭	1	-	-	-	-	1	-	-
	100.0	-	-	-	-	▲ 100.0	-	-
大北地域：一般家庭	18	2	3	5	2	3	1	2
	100.0	11.1	16.7	27.8	11.1	16.7	5.6	△ 11.1
長野地域	598	190	106	96	86	53	47	20
	100.0	31.8	17.7	16.1	14.4	8.9	7.9	3.3
長野地域：困窮家庭	47	6	2	3	31	2	1	2
	100.0	▽ 12.8	▽ 4.3	▽ 6.4	▲ 66.0	4.3	2.1	4.3
長野地域：周辺家庭	71	22	11	9	14	8	5	2
	100.0	31.0	15.5	12.7	19.7	11.3	7.0	2.8
長野地域：一般家庭	405	142	79	68	36	37	33	10
	100.0	▲ 35.1	19.5	16.8	▼ 8.9	9.1	8.1	2.5
北信地域	18	5	1	3	4	3	1	1
	100.0	27.8	5.6	16.7	22.2	16.7	5.6	5.6
北信地域：困窮家庭	5	1	-	2	2	-	-	-
	100.0	20.0	-	40.0	40.0	-	-	-
北信地域：周辺家庭	3	-	-	-	1	-	1	1
	100.0	-	-	-	33.3	-	33.3	▲ 33.3
北信地域：一般家庭	10	4	1	1	1	3	-	-
	100.0	40.0	10.0	10.0	10.0	△ 30.0	-	-
無 回 答	28	7	6	3	9	-	1	2
	100.0	25.0	21.4	10.7	△ 32.1	-	3.6	7.1

[教育費で負担が重いもの] (P21 参照)

(件、%)	H問19 教育費で負担が重いもの〔%・複数回答〕									
	給食費	学級費、 教材費など の学校 徴収金	修学旅行 などの積 立	制服、靴、 かばんなど 学校指定 用品	クラブ活動 の費用	学習塾、通 信教育、習 い事など学 校以外の 教育費	授業料(私 立学校)	その他	無 回 答	回 答
全 体	3127	388	616	290	1019	226	1720	203	182	351
	100.0	12.4	19.7	9.3	32.6	7.2	55.0	6.5	5.8	11.2
佐久地域	258	25	54	30	94	23	133	26	15	24
	100.0	9.7	20.9	11.6	36.4	8.9	51.6	△ 10.1	5.8	9.3
佐久地域: 困窮家庭	11	3	6	3	7	-	4	3	-	1
	100.0	27.3	▲ 54.5	△ 27.3	△ 63.6	-	36.4	▲ 27.3	-	9.1
佐久地域: 周辺家庭	35	8	13	6	19	3	18	3	-	2
	100.0	22.9	▲ 37.1	17.1	▲ 54.3	8.6	51.4	8.6	-	5.7
佐久地域: 一般家庭	176	11	30	16	57	15	94	18	14	12
	100.0	▽ 6.3	17.0	9.1	32.4	8.5	53.4	△ 10.2	8.0	6.8
上小地域	293	40	57	28	87	33	157	18	20	34
	100.0	13.7	19.5	9.6	29.7	▲ 11.3	53.6	6.1	6.8	11.6
上小地域: 困窮家庭	22	7	10	4	10	7	6	1	2	-
	100.0	▲ 31.8	▲ 45.5	18.2	45.5	▲ 31.8	▼ 27.3	4.5	9.1	-
上小地域: 周辺家庭	39	8	9	4	13	5	18	2	4	5
	100.0	20.5	23.1	10.3	33.3	12.8	46.2	5.1	10.3	12.8
上小地域: 一般家庭	200	19	30	16	53	18	121	12	13	23
	100.0	9.5	15.0	8.0	26.5	9.0	60.5	6.0	6.5	11.5
諏訪地域	178	33	39	17	56	12	91	5	12	25
	100.0	△ 18.5	21.9	9.6	31.5	6.7	51.1	▽ 2.8	6.7	14.0
諏訪地域: 困窮家庭	9	4	6	2	5	1	4	-	-	-
	100.0	▲ 44.4	▲ 66.7	22.2	55.6	11.1	44.4	-	-	-
諏訪地域: 周辺家庭	25	8	5	3	9	2	13	-	2	2
	100.0	▲ 32.0	20.0	12.0	36.0	8.0	52.0	-	8.0	8.0
諏訪地域: 一般家庭	125	19	23	8	37	8	68	5	9	17
	100.0	15.2	18.4	6.4	29.6	6.4	54.4	4.0	7.2	13.6
上伊那地域	226	38	48	23	56	14	101	5	20	41
	100.0	△ 16.8	21.2	10.2	▽ 24.8	6.2	▼ 44.7	▼ 2.2	8.8	▲ 18.1
上伊那地域: 困窮家庭	17	6	6	5	5	2	7	1	1	-
	100.0	▲ 35.3	35.3	▲ 29.4	29.4	11.8	41.2	5.9	5.9	-
上伊那地域: 周辺家庭	28	7	13	5	13	2	12	-	3	-
	100.0	△ 25.0	▲ 46.4	17.9	46.4	7.1	42.9	-	10.7	-
上伊那地域: 一般家庭	155	20	25	12	34	8	74	3	14	31
	100.0	12.9	16.1	7.7	▼ 21.9	5.2	47.7	▽ 1.9	9.0	▲ 20.0
飯伊地域	286	38	47	24	104	23	157	14	14	34
	100.0	13.3	16.4	8.4	36.4	8.0	54.9	4.9	4.9	11.9
飯伊地域: 困窮家庭	24	11	8	6	12	2	13	1	-	-
	100.0	▲ 45.8	33.3	▲ 25.0	50.0	8.3	54.2	4.2	-	-
飯伊地域: 周辺家庭	32	6	6	5	15	3	20	1	3	2
	100.0	18.8	18.8	15.6	46.9	9.4	62.5	3.1	9.4	6.3
飯伊地域: 一般家庭	189	18	27	11	67	16	101	10	9	24
	100.0	9.5	14.3	5.8	35.4	8.5	53.4	5.3	4.8	12.7
木曽地域	18	-	5	3	8	2	7	1	-	3
	100.0	-	27.8	16.7	44.4	11.1	38.9	5.6	-	16.7
木曽地域: 困窮家庭	2	-	2	1	1	1	-	1	-	-
	100.0	-	▲ 100.0	△ 50.0	50.0	△ 50.0	-	△ 50.0	-	-
木曽地域: 周辺家庭	5	-	2	1	3	1	1	-	-	1
	100.0	-	40.0	20.0	60.0	20.0	20.0	-	-	20.0
木曽地域: 一般家庭	10	-	1	1	4	-	5	-	-	2
	100.0	-	10.0	10.0	40.0	-	50.0	-	-	20.0
松本地域	831	90	157	84	284	49	464	60	55	93
	100.0	10.8	18.9	10.1	34.2	5.9	55.8	7.2	6.6	11.2
松本地域: 困窮家庭	67	20	38	19	34	4	25	7	7	3
	100.0	▲ 29.9	▲ 56.7	▲ 28.4	▲ 50.7	6.0	▼ 37.3	10.4	10.4	4.5
松本地域: 周辺家庭	103	20	32	16	47	10	57	8	9	6
	100.0	△ 19.4	▲ 31.1	△ 15.5	▲ 45.6	9.7	55.3	7.8	8.7	5.8
松本地域: 一般家庭	556	37	70	41	163	31	321	41	36	68
	100.0	▼ 6.7	▼ 12.6	7.4	29.3	5.6	57.7	7.4	6.5	12.2
大北地域	31	8	6	2	15	1	13	-	2	4
	100.0	△ 25.8	19.4	6.5	48.4	3.2	41.9	-	6.5	12.9
大北地域: 困窮家庭	3	-	2	1	3	-	-	-	-	-
	100.0	-	△ 66.7	33.3	△ 100.0	-	-	-	-	-
大北地域: 周辺家庭	2	1	1	-	2	-	1	-	-	-
	100.0	50.0	50.0	-	△ 100.0	-	50.0	-	-	-
大北地域: 一般家庭	25	7	3	1	10	1	12	-	2	3
	100.0	△ 28.0	12.0	4.0	40.0	4.0	48.0	-	8.0	12.0
長野地域	937	107	183	71	293	60	568	66	39	86
	100.0	11.4	19.5	7.6	31.3	6.4	▲ 60.6	7.0	▽ 4.2	▽ 9.2
長野地域: 困窮家庭	69	20	34	15	41	4	28	6	3	4
	100.0	▲ 29.0	▲ 49.3	▲ 21.7	▲ 59.4	5.8	▽ 40.6	8.7	4.3	5.8
長野地域: 周辺家庭	120	21	36	16	53	8	67	7	7	8
	100.0	17.5	▲ 30.0	13.3	▲ 44.2	6.7	55.8	5.8	5.8	6.7
長野地域: 一般家庭	639	56	93	34	166	41	407	43	24	64
	100.0	▼ 8.8	▼ 14.6	▼ 5.3	▼ 26.0	6.4	▲ 63.7	6.7	▽ 3.8	10.0
北信地域	23	2	8	3	4	3	10	1	3	2
	100.0	8.7	34.8	13.0	17.4	13.0	43.5	4.3	13.0	8.7
北信地域: 困窮家庭	5	1	3	2	3	1	1	-	1	-
	100.0	20.0	△ 60.0	△ 40.0	60.0	20.0	20.0	-	20.0	-
北信地域: 周辺家庭	4	-	3	1	-	1	1	-	-	-
	100.0	-	▲ 75.0	25.0	-	25.0	25.0	-	-	-
北信地域: 一般家庭	13	1	1	-	-	1	8	1	2	2
	100.0	7.7	7.7	-	▽ -	7.7	61.5	7.7	15.4	15.4
無 回 答	46	7	12	5	18	6	19	7	2	5
	100.0	15.2	26.1	10.9	39.1	13.0	41.3	△ 15.2	4.3	10.9

[子育てで大変だと思うこと](P22 参照)

(件、%)	H18 子育てで大変だと思うこと(悩み(%・複数回答))																									
	子どもの健康・管理・食生活	子どもの発達	子どもと過ごす時間の確保	子どものしつけが難しいこと	生活習慣や勉強を教えること	学習習慣の定着・学力の向上	子どもの受容・進歩	子どもの意欲の維持・向上	子どもの将来の就職	子どもの友人関係	一人で育てている孤立感	配偶者の無関心・非協力	仕事と子育ての両立	自分がほっとする時間がない	地域の理解が少ない	職場の理解が少ない	相談相手・相談先がない	生活費の確保	教育費の確保	修学旅行・部活の遠征費等の確保	将来の進学のための学費の貯蓄等	特にな	その他	無回答		
全 体	3127	1256	615	869	926	1033	1229	1152	1099	888	743	161	255	970	480	75	99	89	672	1155	253	1502	127	95	75	
佐久地域	258	94	47	84	64	81	87	99	81	73	52	7	22	79	32	2	8	7	57	94	22	119	12	9	10	
佐久地域・困窮家庭	11	6	1	4	-	2	4	7	2	7	2	1	-	4	2	-	1	-	10	7	6	9	-	-	1	
佐久地域・周辺家庭	35	16	10	9	14	16	14	8	15	8	7	1	7	11	2	-	2	-	14	17	6	21	1	-	2	
佐久地域・一般家庭	176	60	28	64	37	52	58	70	57	49	37	4	11	54	23	2	5	6	24	65	7	80	10	4	5	
上下地域	293	122	63	81	92	105	127	118	115	96	79	9	25	86	29	9	5	5	63	116	21	150	9	5	2	
上下地域・困窮家庭	22	12	5	4	9	12	13	13	11	8	1	3	8	6	1	-	-	-	16	15	9	21	-	-	-	
上下地域・周辺家庭	39	16	10	10	12	17	18	15	17	10	1	5	11	2	2	-	-	-	16	15	6	19	-	-	-	
上下地域・一般家庭	200	74	40	60	59	66	82	77	72	64	54	6	14	54	19	6	5	5	47	75	5	95	9	3	1	
諏訪地域	178	68	35	48	56	59	58	60	55	49	45	6	17	53	30	2	2	5	39	66	16	83	9	6	6	
諏訪地域・困窮家庭	9	3	-	-	-	1	1	3	1	1	1	-	-	1	-	-	-	-	4	5	-	6	2	1	-	
諏訪地域・周辺家庭	25	13	7	10	11	9	8	11	7	6	5	3	5	9	10	-	-	2	15	19	5	14	-	1	-	
諏訪地域・一般家庭	125	44	25	35	39	45	45	44	43	38	35	3	11	38	17	2	2	3	16	39	11	54	7	3	4	
上伊那地域	226	93	37	60	71	73	92	67	82	60	47	8	17	77	41	6	4	8	46	72	14	110	10	6	8	
上伊那地域・困窮家庭	17	6	5	7	4	4	10	8	8	7	5	1	2	10	4	1	1	2	16	14	4	12	-	2	-	
上伊那地域・周辺家庭	28	14	8	8	9	8	10	9	12	5	4	2	3	7	6	-	1	1	8	13	4	18	1	1	-	
上伊那地域・一般家庭	155	69	23	39	50	53	65	45	56	43	33	4	10	50	25	5	2	5	17	38	4	68	6	2	5	
飯伊地域	286	121	56	83	82	101	108	100	104	70	74	19	27	85	52	7	13	7	59	99	22	121	12	9	4	
飯伊地域・困窮家庭	24	10	7	6	8	8	9	10	7	6	7	1	5	9	8	1	2	-	12	15	5	15	1	1	-	
飯伊地域・周辺家庭	42	17	29.2	25.0	33.3	37.5	41.7	29.2	25.0	29.2	4.2	20.8	37.5	33.3	4.2	8.3	-	10	16	23	6	22	1	1	-	
飯伊地域・一般家庭	189	80	35	57	53	62	73	58	66	43	48	7	12	50	26	3	7	3	23	51	8	69	8	6	3	
木曾地域	18	12	8	9	5	7	6	4	6	6	9	3	2	11	7	4	3	1	6	7	2	7	-	2	-	
木曾地域・困窮家庭	2	2	2	2	1	1	2	2	1	2	1	1	1	1	1	1	1	2	-	2	2	2	-	-	-	
木曾地域・周辺家庭	5	3	3	3	1	1	1	2	1	2	2	1	1	3	2	1	1	-	2	3	-	3	-	1	-	
木曾地域・一般家庭	10	6	2	4	3	5	3	-	4	2	5	1	-	6	4	2	-	1	2	2	-	2	-	1	-	
松本地域	831	330	162	210	247	260	335	319	284	246	207	47	65	237	116	19	26	23	178	315	78	402	33	29	24	
松本地域・困窮家庭	67	34	16	27	20	27	28	40	21	25	14	11	11	26	24	4	4	9	48	50	29	55	-	8	-	
松本地域・周辺家庭	103	48	20	40	31	35	45	39	41	36	32	10	9	32	18	3	9	3	49	60	23	69	3	6	-	
松本地域・一般家庭	556	210	107	121	163	170	224	203	182	158	141	22	36	150	61	11	8	9	65	175	21	237	24	14	18	
大北地域	31	9	8	8	12	9	18	11	15	11	6	1	3	6	4	2	1	3	6	11	3	16	1	1	2	
大北地域・困窮家庭	3	1	2	-	-	-	1	1	2	1	1	1	-	1	-	1	-	-	1	2	2	1	2	-	1	-
大北地域・周辺家庭	2	-	-	-	-	1	2	1	1	1	1	-	-	-	-	-	-	-	2	2	1	2	-	-	-	
大北地域・一般家庭	25	8	6	8	11	8	15	9	12	9	5	-	3	5	3	1	1	2	7	1	12	1	-	2	-	
長野地域	937	373	189	262	283	320	376	351	332	256	213	58	74	319	156	23	33	29	200	345	66	460	39	25	17	
長野地域・困窮家庭	69	36	21	22	26	31	41	35	26	24	24	15	8	26	23	6	3	5	52	53	20	59	-	4	-	
長野地域・周辺家庭	120	52	25	37	52	42	51	53	44	38	31	5	11	40	28	5	6	3	42	62	15	80	1	1	2	
長野地域・一般家庭	639	245	125	178	179	211	242	219	217	164	133	32	44	222	93	11	21	21	87	201	23	276	33	18	11	
北信地域	23	13	6	7	3	3	11	8	12	7	5	2	2	5	6	1	-	1	7	10	3	12	-	-	-	
北信地域・困窮家庭	5	4	2	1	2	-	5	3	4	2	2	1	-	2	1	1	-	-	4	4	1	3	-	-	-	
北信地域・周辺家庭	4	4	1	1	1	1	1	2	2	2	2	1	1	1	1	2	-	-	1	2	2	2	-	-	-	
北信地域・一般家庭	13	5	3	5	-	2	4	3	6	3	1	-	1	2	3	-	-	1	2	3	-	7	-	-	-	
無 回 答	46	21	4	17	11	15	11	15	13	14	6	1	1	12	7	-	4	-	11	20	6	22	2	3	2	

[子育ての相談で頼れる人] (P24 参照)

(件、%)	H問9頼れる人の有無 ①子育てに関する相談 [%]				
	頼れる人が いる	いない	そのことで は人に頼ら ない	無 回 答	
全 体	3127	2895	121	56	55
	100.0	92.6	3.9	1.8	1.8
佐久地域	258	246	5	2	5
	100.0	95.3	1.9	0.8	1.9
佐久地域：困窮家庭	11	9	1	-	1
	100.0	81.8	9.1	-	9.1
佐久地域：周辺家庭	35	34	-	-	1
	100.0	97.1	-	-	2.9
佐久地域：一般家庭	176	169	3	2	2
	100.0	96.0	1.7	1.1	1.1
上小地域	293	269	12	7	5
	100.0	91.8	4.1	2.4	1.7
上小地域：困窮家庭	22	18	3	1	-
	100.0	81.8	△ 13.6	4.5	-
上小地域：周辺家庭	39	37	-	-	2
	100.0	94.9	-	-	5.1
上小地域：一般家庭	200	183	9	6	2
	100.0	91.5	4.5	3.0	1.0
諏訪地域	178	161	11	6	-
	100.0	90.4	6.2	3.4	-
諏訪地域：困窮家庭	9	7	1	1	-
	100.0	77.8	11.1	△ 11.1	-
諏訪地域：周辺家庭	25	19	6	-	-
	100.0	▼ 76.0	▲ 24.0	-	-
諏訪地域：一般家庭	125	118	3	4	-
	100.0	94.4	2.4	3.2	-
上伊那地域	226	206	11	5	4
	100.0	91.2	4.9	2.2	1.8
上伊那地域：困窮家庭	17	12	4	-	1
	100.0	▼ 70.6	▲ 23.5	-	5.9
上伊那地域：周辺家庭	28	27	1	-	-
	100.0	96.4	3.6	-	-
上伊那地域：一般家庭	155	143	5	5	2
	100.0	92.3	3.2	3.2	1.3
飯伊地域	286	271	9	3	3
	100.0	94.8	3.1	1.0	1.0
飯伊地域：困窮家庭	24	20	4	-	-
	100.0	83.3	▲ 16.7	-	-
飯伊地域：周辺家庭	32	29	2	1	-
	100.0	90.6	6.3	3.1	-
飯伊地域：一般家庭	189	183	2	1	3
	100.0	△ 96.8	▽ 1.1	0.5	1.6
木曽地域	18	17	1	-	-
	100.0	94.4	5.6	-	-
木曽地域：困窮家庭	2	1	1	-	-
	100.0	▼ 50.0	▲ 50.0	-	-
木曽地域：周辺家庭	5	5	-	-	-
	100.0	100.0	-	-	-
木曽地域：一般家庭	10	10	-	-	-
	100.0	100.0	-	-	-
松本地域	831	766	38	19	8
	100.0	92.2	4.6	2.3	1.0
松本地域：困窮家庭	67	59	6	2	-
	100.0	88.1	△ 9.0	3.0	-
松本地域：周辺家庭	103	92	8	2	1
	100.0	89.3	△ 7.8	1.9	1.0
松本地域：一般家庭	556	518	21	13	4
	100.0	93.2	3.8	2.3	0.7
大北地域	31	28	2	1	-
	100.0	90.3	6.5	3.2	-
大北地域：困窮家庭	3	3	-	-	-
	100.0	100.0	-	-	-
大北地域：周辺家庭	2	2	-	-	-
	100.0	100.0	-	-	-
大北地域：一般家庭	25	22	2	1	-
	100.0	88.0	8.0	4.0	-
長野地域	937	881	29	12	15
	100.0	94.0	3.1	1.3	1.6
長野地域：困窮家庭	69	63	4	-	2
	100.0	91.3	5.8	-	2.9
長野地域：周辺家庭	120	113	5	1	1
	100.0	94.2	4.2	0.8	0.8
長野地域：一般家庭	639	602	18	11	8
	100.0	94.2	2.8	1.7	1.3
北信地域	23	21	2	-	-
	100.0	91.3	8.7	-	-
北信地域：困窮家庭	5	5	-	-	-
	100.0	100.0	-	-	-
北信地域：周辺家庭	4	3	1	-	-
	100.0	75.0	△ 25.0	-	-
北信地域：一般家庭	13	12	1	-	-
	100.0	92.3	7.7	-	-
無 回 答	46	29	1	1	15
	100.0	▼ 63.0	2.2	2.2	▲ 32.6



[子育て等に関する相談](市役所・町村役場の窓口)(P25 参照)

(件、%)	H問35公的機関へ相談 ①市役所・町村役場の窓口[%]						
	相談したことがある	相談したいと思ったことがなかった	相談したかったが、抵抗感があった	相談時間や場所などが使いづらかった	相談する窓口や方法がわからなかった	無回答	
全 体	3127	640	2079	122	44	115	127
	100.0	20.5	66.5	3.9	1.4	3.7	4.1
佐久地域	258	58	169	11	3	11	6
	100.0	22.5	65.5	4.3	1.2	4.3	2.3
佐久地域: 困窮家庭	11	4	3	2	-	2	-
	100.0	36.4	▼ 27.3	△ 18.2	-	△ 18.2	-
佐久地域: 周辺家庭	35	14	15	3	-	3	-
	100.0	▲ 40.0	▼ 42.9	8.6	-	8.6	-
佐久地域: 一般家庭	176	31	128	6	2	5	4
	100.0	17.6	72.7	3.4	1.1	2.8	2.3
上小地域	293	63	199	11	1	7	12
	100.0	21.5	67.9	3.8	0.3	2.4	4.1
上小地域: 困窮家庭	22	9	11	1	-	1	-
	100.0	△ 40.9	50.0	4.5	-	4.5	-
上小地域: 周辺家庭	39	10	23	1	-	2	3
	100.0	25.6	59.0	2.6	-	5.1	7.7
上小地域: 一般家庭	200	37	148	8	1	3	3
	100.0	18.5	△ 74.0	4.0	0.5	1.5	1.5
諏訪地域	178	60	97	8	2	5	6
	100.0	▲ 33.7	▼ 54.5	4.5	1.1	2.8	3.4
諏訪地域: 困窮家庭	9	2	4	-	1	1	1
	100.0	22.2	44.4	-	△ 11.1	11.1	11.1
諏訪地域: 周辺家庭	25	7	13	3	1	1	-
	100.0	28.0	52.0	△ 12.0	4.0	4.0	-
諏訪地域: 一般家庭	125	44	69	4	-	3	5
	100.0	▲ 35.2	▼ 55.2	3.2	-	2.4	4.0
上伊那地域	226	46	153	10	2	5	10
	100.0	20.4	67.7	4.4	0.9	2.2	4.4
上伊那地域: 困窮家庭	17	9	3	3	1	1	-
	100.0	▲ 52.9	▼ 17.6	▲ 17.6	5.9	5.9	-
上伊那地域: 周辺家庭	28	4	19	3	1	1	-
	100.0	14.3	67.9	10.7	3.6	3.6	-
上伊那地域: 一般家庭	155	29	114	1	-	3	8
	100.0	18.7	73.5	▼ 0.6	-	1.9	5.2
飯伊地域	286	61	183	11	4	8	19
	100.0	21.3	64.0	3.8	1.4	2.8	△ 6.6
飯伊地域: 困窮家庭	24	8	8	3	-	2	3
	100.0	33.3	▼ 33.3	△ 12.5	-	8.3	△ 12.5
飯伊地域: 周辺家庭	32	10	17	1	1	2	1
	100.0	31.3	53.1	3.1	3.1	6.3	3.1
飯伊地域: 一般家庭	189	33	136	5	2	3	10
	100.0	17.5	72.0	2.6	1.1	1.6	5.3
木曾地域	18	3	11	3	-	1	-
	100.0	16.7	61.1	▲ 16.7	-	5.6	-
木曾地域: 困窮家庭	2	1	1	-	-	-	-
	100.0	50.0	50.0	-	-	-	-
木曾地域: 周辺家庭	5	-	3	1	-	1	-
	100.0	-	60.0	20.0	-	20.0	-
木曾地域: 一般家庭	10	2	6	2	-	-	-
	100.0	20.0	60.0	▲ 20.0	-	-	-
松本地域	831	167	553	32	17	33	29
	100.0	20.1	66.5	3.9	2.0	4.0	3.5
松本地域: 困窮家庭	67	19	20	12	6	9	1
	100.0	28.4	▼ 29.9	▲ 17.9	▲ 9.0	▲ 13.4	1.5
松本地域: 周辺家庭	103	28	60	5	2	3	5
	100.0	27.2	58.3	4.9	1.9	2.9	4.9
松本地域: 一般家庭	556	89	414	12	7	19	15
	100.0	▼ 16.0	▲ 74.5	▼ 2.2	1.3	3.4	2.7
大北地域	31	8	21	-	-	1	1
	100.0	25.8	67.7	-	-	3.2	3.2
大北地域: 困窮家庭	3	1	2	-	-	-	-
	100.0	33.3	66.7	-	-	-	-
大北地域: 周辺家庭	2	-	2	-	-	-	-
	100.0	-	100.0	-	-	-	-
大北地域: 一般家庭	25	6	17	-	-	1	1
	100.0	24.0	68.0	-	-	4.0	4.0
長野地域	937	161	651	34	13	42	36
	100.0	▼ 17.2	69.5	3.6	1.4	4.5	3.8
長野地域: 困窮家庭	69	22	33	7	1	4	2
	100.0	△ 31.9	▼ 47.8	▲ 10.1	1.4	5.8	2.9
長野地域: 周辺家庭	120	23	73	4	2	10	8
	100.0	19.2	60.8	3.3	1.7	▲ 8.3	6.7
長野地域: 一般家庭	639	98	468	21	9	21	22
	100.0	▼ 15.3	▲ 73.2	3.3	1.4	3.3	3.4
北信地域	23	5	14	-	1	-	3
	100.0	21.7	60.9	-	4.3	-	△ 13.0
北信地域: 困窮家庭	5	2	3	-	-	-	-
	100.0	40.0	60.0	-	-	-	-
北信地域: 周辺家庭	4	1	2	-	-	-	1
	100.0	25.0	50.0	-	-	-	△ 25.0
北信地域: 一般家庭	13	2	9	-	1	-	1
	100.0	15.4	69.2	-	7.7	-	7.7
無 回 答	46	8	28	2	1	2	5
	100.0	17.4	60.9	4.3	2.2	4.3	△ 10.9

[子育て等に関する相談](子育て支援センター・つどいの広場)(P26 参照)

(件、%)	H間35公的機関へ相談②子育て支援センター[%]						
	相談したことがある	相談したいと思ったことがなかった	相談したかったが、抵抗感があった	相談時間や場所などが使いづらかった	相談する窓口や方法がわからなかった	無回答	
全 体	1860	650	968	81	18	74	69
	100.0	34.9	52.0	4.4	1.0	4.0	3.7
佐久地域	151	47	90	5	-	6	3
	100.0	31.1	59.6	3.3	-	4.0	2.0
佐久地域: 困窮家庭	4	-	3	1	-	-	-
	100.0	-	75.0	△ 25.0	-	-	-
佐久地域: 周辺家庭	21	11	5	1	-	2	2
	100.0	52.4	▼ 23.8	4.8	-	9.5	9.5
佐久地域: 一般家庭	103	28	70	2	-	3	-
	100.0	27.2	▲ 68.0	1.9	-	2.9	▼ -
上小地域	155	66	73	5	2	2	7
	100.0	△ 42.6	47.1	3.2	1.3	1.3	4.5
上小地域: 困窮家庭	7	3	3	1	-	-	-
	100.0	42.9	42.9	14.3	-	-	-
上小地域: 周辺家庭	21	7	11	-	1	1	1
	100.0	33.3	52.4	-	4.8	4.8	4.8
上小地域: 一般家庭	108	45	57	2	1	-	3
	100.0	41.7	52.8	1.9	0.9	▼ -	2.8
諏訪地域	103	40	52	2	1	5	3
	100.0	38.8	50.5	1.9	1.0	4.9	2.9
諏訪地域: 困窮家庭	5	-	3	-	1	1	-
	100.0	-	60.0	-	▲ 20.0	20.0	-
諏訪地域: 周辺家庭	15	8	5	1	-	1	-
	100.0	53.3	33.3	6.7	-	6.7	-
諏訪地域: 一般家庭	71	27	37	1	-	3	3
	100.0	38.0	52.1	1.4	-	4.2	4.2
上伊那地域	148	51	79	7	-	8	3
	100.0	34.5	53.4	4.7	-	5.4	2.0
上伊那地域: 困窮家庭	10	4	-	3	-	3	-
	100.0	40.0	▼ -	▲ 30.0	-	▲ 30.0	-
上伊那地域: 周辺家庭	21	11	8	1	-	1	-
	100.0	52.4	38.1	4.8	-	4.8	-
上伊那地域: 一般家庭	99	30	61	2	-	3	3
	100.0	30.3	61.6	2.0	-	3.0	3.0
飯伊地域	174	58	86	10	3	5	12
	100.0	33.3	49.4	5.7	1.7	2.9	△ 6.9
飯伊地域: 困窮家庭	12	6	2	1	-	-	3
	100.0	50.0	▼ 16.7	8.3	-	-	▲ 25.0
飯伊地域: 周辺家庭	17	4	10	-	1	1	1
	100.0	23.5	58.8	-	△ 5.9	5.9	5.9
飯伊地域: 一般家庭	121	37	66	8	2	3	5
	100.0	30.6	54.5	6.6	1.7	2.5	4.1
木曾地域	13	5	5	3	-	-	-
	100.0	38.5	38.5	▲ 23.1	-	-	-
木曾地域: 困窮家庭	1	1	-	-	-	-	-
	100.0	100.0	-	-	-	-	-
木曾地域: 周辺家庭	3	-	1	2	-	-	-
	100.0	-	33.3	▲ 66.7	-	-	-
木曾地域: 一般家庭	8	3	4	1	-	-	-
	100.0	37.5	50.0	12.5	-	-	-
松本地域	485	174	242	21	4	25	19
	100.0	35.9	49.9	4.3	0.8	5.2	3.9
松本地域: 困窮家庭	39	10	15	5	1	6	2
	100.0	25.6	38.5	▲ 12.8	2.6	▲ 15.4	5.1
松本地域: 周辺家庭	59	23	29	1	1	1	4
	100.0	39.0	49.2	1.7	1.7	1.7	6.8
松本地域: 一般家庭	327	114	178	10	2	15	8
	100.0	34.9	54.4	3.1	0.6	4.6	2.4
大北地域	20	8	12	-	-	-	-
	100.0	40.0	60.0	-	-	-	-
大北地域: 困窮家庭	1	-	1	-	-	-	-
	100.0	-	100.0	-	-	-	-
大北地域: 周辺家庭	1	-	1	-	-	-	-
	100.0	-	100.0	-	-	-	-
大北地域: 一般家庭	17	7	10	-	-	-	-
	100.0	41.2	58.8	-	-	-	-
長野地域	572	192	307	27	8	21	17
	100.0	33.6	53.7	4.7	1.4	3.7	3.0
長野地域: 困窮家庭	43	15	22	2	-	2	2
	100.0	34.9	51.2	4.7	-	4.7	4.7
長野地域: 周辺家庭	71	25	31	5	1	5	4
	100.0	35.2	43.7	7.0	1.4	7.0	5.6
長野地域: 一般家庭	394	128	223	18	5	13	7
	100.0	32.5	56.6	4.6	1.3	3.3	▼ 1.8
北信地域	12	2	7	-	-	1	2
	100.0	16.7	58.3	-	-	8.3	△ 16.7
北信地域: 困窮家庭	3	1	-	-	-	1	1
	100.0	33.3	-	-	-	▲ 33.3	▲ 33.3
北信地域: 周辺家庭	2	1	1	-	-	-	-
	100.0	50.0	50.0	-	-	-	-
北信地域: 一般家庭	6	-	6	-	-	-	-
	100.0	-	△ 100.0	-	-	-	-
無 回 答	27	7	15	1	-	1	3
	100.0	25.9	55.6	3.7	-	3.7	△ 11.1

[子育て等に関する相談](学校の先生など)(P27 参照)

(件、%)	H間35公的機関へ相談 ③学校の先生など[%]						
	相談したことがある	相談したいと思ったことがなかった	相談したかったが、抵抗感があった	相談時間や場所などが使いづらかった	相談する窓口や方法がわからなかった	無回答	
全 体	3127	1390	1400	117	21	78	121
	100.0	44.5	44.8	3.7	0.7	2.5	3.9
佐久地域	258	98	131	12	-	9	8
	100.0	▽ 38.0	50.8	4.7	-	3.5	3.1
佐久地域: 困窮家庭	11	3	4	2	-	1	1
	100.0	27.3	36.4	△ 18.2	-	9.1	9.1
佐久地域: 周辺家庭	35	15	12	4	-	2	2
	100.0	42.9	34.3	△ 11.4	-	5.7	5.7
佐久地域: 一般家庭	176	66	97	5	-	5	3
	100.0	37.5	▲ 55.1	2.8	-	2.8	1.7
上小地域	293	131	129	11	4	5	13
	100.0	44.7	44.0	3.8	1.4	1.7	4.4
上小地域: 困窮家庭	22	12	7	2	1	-	-
	100.0	54.5	31.8	9.1	△ 4.5	-	-
上小地域: 周辺家庭	39	16	15	2	-	2	4
	100.0	41.0	38.5	5.1	-	5.1	△ 10.3
上小地域: 一般家庭	200	87	99	5	3	2	4
	100.0	43.5	49.5	2.5	1.5	1.0	2.0
諏訪地域	178	88	67	8	2	6	7
	100.0	49.4	37.6	4.5	1.1	3.4	3.9
諏訪地域: 困窮家庭	9	-	6	-	1	1	1
	100.0	▽ -	66.7	-	▲ 11.1	11.1	11.1
諏訪地域: 周辺家庭	25	15	5	2	-	3	-
	100.0	60.0	▽ 20.0	8.0	-	▲ 12.0	-
諏訪地域: 一般家庭	125	64	47	6	1	2	5
	100.0	51.2	37.6	4.8	0.8	1.6	4.0
上伊那地域	226	99	101	6	2	9	9
	100.0	43.8	44.7	2.7	0.9	4.0	4.0
上伊那地域: 困窮家庭	17	8	2	3	-	3	1
	100.0	47.1	▽ 11.8	▲ 17.6	-	▲ 17.6	5.9
上伊那地域: 周辺家庭	28	14	12	2	-	-	-
	100.0	50.0	42.9	7.1	-	-	-
上伊那地域: 一般家庭	155	66	76	-	2	5	6
	100.0	42.6	49.0	▽ -	1.3	3.2	3.9
飯伊地域	286	139	111	11	1	7	17
	100.0	48.6	▽ 38.8	3.8	0.3	2.4	5.9
飯伊地域: 困窮家庭	24	11	5	3	-	2	3
	100.0	45.8	▽ 20.8	△ 12.5	-	8.3	△ 12.5
飯伊地域: 周辺家庭	32	15	12	2	1	1	1
	100.0	46.9	37.5	6.3	3.1	3.1	3.1
飯伊地域: 一般家庭	189	93	79	5	-	4	8
	100.0	49.2	41.8	2.6	-	2.1	4.2
木曾地域	18	14	4	-	-	-	-
	100.0	▲ 77.8	22.2	-	-	-	-
木曾地域: 困窮家庭	2	2	-	-	-	-	-
	100.0	100.0	-	-	-	-	-
木曾地域: 周辺家庭	5	3	2	-	-	-	-
	100.0	60.0	40.0	-	-	-	-
木曾地域: 一般家庭	10	8	2	-	-	-	-
	100.0	△ 80.0	20.0	-	-	-	-
松本地域	831	386	366	26	4	22	27
	100.0	46.5	44.0	3.1	0.5	2.6	3.2
松本地域: 困窮家庭	67	33	20	5	2	5	2
	100.0	49.3	▽ 29.9	7.5	△ 3.0	▲ 7.5	3.0
松本地域: 周辺家庭	103	47	42	4	-	4	6
	100.0	45.6	40.8	3.9	-	3.9	5.8
松本地域: 一般家庭	556	255	265	13	2	10	11
	100.0	45.9	47.7	2.3	0.4	1.8	▽ 2.0
大北地域	31	15	14	-	1	-	1
	100.0	48.4	45.2	-	3.2	-	3.2
大北地域: 困窮家庭	3	1	2	-	-	-	-
	100.0	33.3	66.7	-	-	-	-
大北地域: 周辺家庭	2	-	1	-	1	-	-
	100.0	-	50.0	-	▲ 50.0	-	-
大北地域: 一般家庭	25	13	11	-	-	-	1
	100.0	52.0	44.0	-	-	-	4.0
長野地域	937	399	441	40	7	19	31
	100.0	42.6	47.1	4.3	0.7	2.0	3.3
長野地域: 困窮家庭	69	34	24	5	-	4	2
	100.0	49.3	34.8	7.2	-	5.8	2.9
長野地域: 周辺家庭	120	50	48	8	1	7	6
	100.0	41.7	40.0	6.7	0.8	△ 5.8	5.0
長野地域: 一般家庭	639	279	307	21	6	7	19
	100.0	43.7	48.0	3.3	0.9	▽ 1.1	3.0
北信地域	23	7	12	-	-	-	4
	100.0	30.4	52.2	-	-	-	▲ 17.4
北信地域: 困窮家庭	5	2	2	-	-	-	1
	100.0	40.0	40.0	-	-	-	20.0
北信地域: 周辺家庭	4	2	1	-	-	-	1
	100.0	50.0	25.0	-	-	-	△ 25.0
北信地域: 一般家庭	13	3	9	-	-	-	1
	100.0	23.1	69.2	-	-	-	7.7
無 回 答	46	14	24	3	-	1	4
	100.0	30.4	52.2	6.5	-	2.2	8.7

[支援施策の利用](子育て支援センター)(P28 参照)

(件、%)	H問32支援制度利用状況 ①子育て支援センター〔%〕										
	現在利用している	現在利用していないが、以前利用したことがある	利用したいと思ったことがなかった	利用したかったが、条件を満たしていなかった	利用したかったが、抵抗感があった	利用時間や制度等が使いづらかった	利用の仕方がわからなかった	身近でサービスの提供がなかった	制度等についてまったく知らなかった	無	回
全 体	1860 100.0	51 2.7	1140 61.3	419 22.5	16 0.9	34 1.8	24 1.3	46 2.5	10 0.5	61 3.3	59 3.2
佐久地域	151 100.0	6 4.0	76 50.3	42 27.8	3 2.0	4 2.6	6 4.0	3 2.0	1 0.7	7 4.6	3 2.0
佐久地域:困窮家庭	4 100.0	1 25.0	1 25.0	1 25.0	-	-	-	-	-	1 25.0	-
佐久地域:周辺家庭	21 100.0	2 9.5	11 52.4	4 19.0	1 4.8	1 4.8	-	1 4.8	-	1 4.8	-
佐久地域:一般家庭	103 100.0	2 1.9	51 49.5	34 33.0	2 1.9	2 1.9	5 4.9	1 1.0	1 1.0	4 3.9	1 1.0
上小地域	155 100.0	5 3.2	102 65.8	39 25.2	-	1 0.6	2 1.3	2 1.3	-	1 0.6	3 1.9
上小地域:困窮家庭	7 100.0	-	6 85.7	1 14.3	-	-	-	-	-	-	-
上小地域:周辺家庭	21 100.0	1 4.8	11 52.4	8 38.1	-	-	-	1 4.8	-	-	-
上小地域:一般家庭	108 100.0	3 2.8	73 67.6	26 24.1	-	-	2 1.9	1 0.9	-	1 0.9	2 1.9
諏訪地域	103 100.0	-	60 58.3	25 24.3	-	1 1.0	1 1.0	7 6.8	-	8 7.8	1 1.0
諏訪地域:困窮家庭	5 100.0	-	2 40.0	-	-	-	-	2 40.0	-	1 20.0	-
諏訪地域:周辺家庭	15 100.0	-	8 53.3	3 20.0	-	1 6.7	-	-	-	2 13.3	1 6.7
諏訪地域:一般家庭	71 100.0	-	41 57.7	21 29.6	-	1 1.4	4 5.6	4 5.6	-	4 5.6	-
上伊那地域	148 100.0	3 2.0	113 76.4	19 12.8	-	1 0.7	1 0.7	4 2.7	-	4 2.7	3 2.0
上伊那地域:困窮家庭	10 100.0	-	9 90.0	-	-	-	-	-	-	1 10.0	-
上伊那地域:周辺家庭	21 100.0	1 4.8	13 61.9	3 14.3	-	-	1 4.8	1 4.8	-	2 9.5	-
上伊那地域:一般家庭	99 100.0	2 2.0	77 77.8	14 14.1	-	1 1.0	-	3 3.0	-	-	2 2.0
飯伊地域	174 100.0	5 2.9	100 57.5	51 29.3	3 1.7	2 1.1	2 1.1	2 1.1	-	3 1.7	6 3.4
飯伊地域:困窮家庭	12 100.0	-	6 50.0	4 33.3	1 8.3	-	-	1 8.3	-	-	-
飯伊地域:周辺家庭	17 100.0	-	7 41.2	7 41.2	1 5.9	-	-	-	-	2 11.8	-
飯伊地域:一般家庭	121 100.0	4 3.3	72 59.5	35 28.9	1 0.8	2 1.7	2 1.7	1 0.8	-	1 0.8	3 2.5
木曾地域	13 100.0	-	11 84.6	-	-	-	1 7.7	1 7.7	-	-	-
木曾地域:困窮家庭	1 100.0	-	1 100.0	-	-	-	-	-	-	-	-
木曾地域:周辺家庭	3 100.0	-	3 100.0	-	-	-	-	-	-	-	-
木曾地域:一般家庭	8 100.0	-	6 75.0	-	-	-	1 12.5	1 12.5	-	-	-
松本地域	485 100.0	12 2.5	293 60.4	116 23.9	2 0.4	8 1.6	5 1.0	15 3.1	3 0.6	15 3.1	16 3.3
松本地域:困窮家庭	39 100.0	1 2.6	17 43.6	6 15.4	-	1 2.6	-	6 15.4	-	4 10.3	4 10.3
松本地域:周辺家庭	59 100.0	2 3.4	35 59.3	16 27.1	1 1.7	2 3.4	-	2 3.4	-	-	1 1.7
松本地域:一般家庭	327 100.0	7 2.1	198 60.6	84 25.7	1 0.3	4 1.2	5 1.5	6 1.8	3 0.9	11 3.4	8 2.4
大北地域	20 100.0	3 15.0	10 50.0	4 20.0	1 5.0	-	-	-	-	1 5.0	1 5.0
大北地域:困窮家庭	1 100.0	-	1 100.0	-	-	-	-	-	-	-	-
大北地域:周辺家庭	1 100.0	-	-	1 100.0	-	-	-	-	-	-	-
大北地域:一般家庭	17 100.0	3 17.6	8 47.1	3 17.6	1 5.9	-	-	-	-	1 5.9	1 5.9
長野地域	572 100.0	17 3.0	358 62.6	111 19.4	7 1.2	17 3.0	5 0.9	9 1.6	6 1.0	21 3.7	21 3.7
長野地域:困窮家庭	43 100.0	2 4.7	22 51.2	15 34.9	-	-	-	-	-	3 7.0	1 2.3
長野地域:周辺家庭	71 100.0	6 8.5	41 57.7	11 15.5	1 1.4	4 5.6	1 1.4	1 1.4	2 2.8	2 2.8	2 2.8
長野地域:一般家庭	394 100.0	8 2.0	248 62.9	77 19.5	5 1.3	13 3.3	3 0.8	7 1.8	1 0.3	16 4.1	16 4.1
北信地域	12 100.0	-	4 33.3	2 16.7	-	-	1 8.3	2 16.7	-	-	3 25.0
北信地域:困窮家庭	3 100.0	-	1 33.3	-	-	-	-	1 33.3	-	-	1 33.3
北信地域:周辺家庭	2 100.0	-	1 50.0	-	-	-	-	-	-	-	1 50.0
北信地域:一般家庭	6 100.0	-	2 33.3	2 33.3	-	-	1 16.7	1 16.7	-	-	-
無 回 答	27 100.0	-	13 48.1	10 37.0	-	-	-	1 3.7	-	1 3.7	2 7.4

[支援施策の利用](子ども食堂)(P29 参照)

(件、%)	H問32支援制度利用状況 ④子ども食堂[%]											
	現在利用している	現在利用していないが、以前利用したことがある	利用したいと思ったことがなかった	利用したが、条件を満たしていなかった	利用したが、抵抗があった	利用時間や制度等が使いづらかった	利用の仕方がわからなかった	身近でサービスの提供がなかった	制度等についてまったく知らなかった	無回答	回	
全体	3127	28	87	1921	37	74	39	217	268	312	144	
	100.0	0.9	2.8	61.4	1.2	2.4	1.2	6.9	8.6	10.0	4.6	
佐久地域	258	2	9	158	2	5	4	15	24	32	7	
	100.0	0.8	3.5	61.2	0.8	1.9	1.6	5.8	9.3	12.4	2.7	
佐久地域: 困窮家庭	11	1	1	1	-	1	-	1	1	5	-	
	100.0	▲ 9.1	9.1	▼ 9.1	-	9.1	-	9.1	9.1	▲ 45.5	-	
佐久地域: 周辺家庭	35	-	1	18	1	2	-	3	5	5	-	
	100.0	-	2.9	51.4	2.9	5.7	-	8.6	14.3	14.3	-	
佐久地域: 一般家庭	176	1	7	116	1	1	4	8	17	16	5	
	100.0	0.6	4.0	65.9	0.6	0.6	2.3	4.5	9.7	9.1	2.8	
上小地域	293	-	3	194	4	9	4	23	15	28	13	
	100.0	-	1.0	66.2	1.4	3.1	1.4	7.8	▼ 5.1	9.6	4.4	
上小地域: 困窮家庭	22	-	-	6	1	4	1	4	2	4	-	
	100.0	-	-	▼ 27.3	4.5	▲ 18.2	4.5	▲ 18.2	9.1	18.2	-	
上小地域: 周辺家庭	39	-	1	17	1	-	1	5	4	8	2	
	100.0	-	2.6	▼ 43.6	2.6	-	2.6	12.8	10.3	▲ 20.5	5.1	
上小地域: 一般家庭	200	-	2	154	2	5	2	10	6	12	7	
	100.0	-	1.0	▲ 77.0	1.0	2.5	1.0	5.0	▼ 3.0	6.0	3.5	
諏訪地域	178	1	7	105	2	4	5	22	8	18	6	
	100.0	0.6	3.9	59.0	1.1	2.2	2.8	▲ 12.4	4.5	10.1	3.4	
諏訪地域: 困窮家庭	9	-	-	5	-	1	-	1	-	2	-	
	100.0	-	-	55.6	-	11.1	-	11.1	-	22.2	-	
諏訪地域: 周辺家庭	25	1	-	12	-	1	1	4	2	2	2	
	100.0	4.0	-	48.0	-	4.0	4.0	16.0	8.0	8.0	8.0	
諏訪地域: 一般家庭	125	-	7	78	2	2	3	13	5	12	3	
	100.0	-	5.6	62.4	1.6	1.6	2.4	10.4	4.0	9.6	2.4	
上伊那地域	226	2	7	142	9	3	4	14	20	14	11	
	100.0	0.9	3.1	62.8	▲ 4.0	1.3	1.8	6.2	8.8	6.2	4.9	
上伊那地域: 困窮家庭	17	-	2	4	-	1	1	4	3	1	1	
	100.0	-	▲ 11.8	▼ 23.5	-	5.9	5.9	▲ 23.5	17.6	5.9	5.9	
上伊那地域: 周辺家庭	28	-	1	14	2	-	1	4	3	1	2	
	100.0	-	3.6	50.0	▲ 7.1	-	3.6	14.3	10.7	3.6	7.1	
上伊那地域: 一般家庭	155	2	3	106	6	2	2	5	14	9	6	
	100.0	1.3	1.9	68.4	▲ 3.9	1.3	1.3	3.2	9.0	5.8	3.9	
飯伊地域	286	3	6	174	1	9	3	12	33	30	15	
	100.0	1.0	2.1	60.8	0.3	3.1	1.0	4.2	11.5	10.5	5.2	
飯伊地域: 困窮家庭	24	-	-	7	1	3	1	-	5	6	1	
	100.0	-	-	▼ 29.2	4.2	▲ 12.5	4.2	-	▲ 20.8	▲ 25.0	4.2	
飯伊地域: 周辺家庭	32	-	2	16	-	1	-	2	4	5	2	
	100.0	-	6.3	50.0	-	3.1	-	6.3	12.5	15.6	6.3	
飯伊地域: 一般家庭	189	3	3	126	-	4	2	8	23	13	7	
	100.0	1.6	1.6	66.7	-	2.1	1.1	4.2	12.2	6.9	3.7	
木曾地域	18	3	5	7	-	-	-	1	2	-	-	
	100.0	▲ 16.7	▲ 27.8	▼ 38.9	-	-	-	5.6	11.1	-	-	
木曾地域: 困窮家庭	2	-	-	-	-	-	-	1	1	-	-	
	100.0	-	-	-	-	-	-	▲ 50.0	▲ 50.0	-	-	
木曾地域: 周辺家庭	5	-	3	2	-	-	-	-	-	-	-	
	100.0	-	▲ 60.0	40.0	-	-	-	-	-	-	-	
木曾地域: 一般家庭	10	3	2	5	-	-	-	-	-	-	-	
	100.0	▲ 30.0	▲ 20.0	50.0	-	-	-	-	-	-	-	
松本地域	831	5	22	521	9	15	6	54	93	73	33	
	100.0	0.6	2.6	62.7	1.1	1.8	0.7	6.5	▲ 11.2	8.8	4.0	
松本地域: 困窮家庭	67	-	1	21	3	5	1	8	12	10	6	
	100.0	-	1.5	▼ 31.3	▲ 4.5	▲ 7.5	1.5	11.9	▲ 17.9	14.9	9.0	
松本地域: 周辺家庭	103	2	1	53	2	2	2	7	19	13	2	
	100.0	1.9	1.0	▼ 51.5	1.9	1.9	1.9	6.8	▲ 18.4	12.6	1.9	
松本地域: 一般家庭	556	2	18	392	-	7	2	32	49	40	14	
	100.0	0.4	3.2	▲ 70.5	▼ -	1.3	0.4	5.8	8.8	▼ 7.2	▼ 2.5	
大北地域	31	-	1	17	-	1	-	3	5	2	2	
	100.0	-	3.2	54.8	-	3.2	-	9.7	16.1	6.5	6.5	
大北地域: 困窮家庭	3	-	-	3	-	-	-	-	-	-	-	
	100.0	-	-	100.0	-	-	-	-	-	-	-	
大北地域: 周辺家庭	2	-	-	1	-	1	-	-	-	-	-	
	100.0	-	-	50.0	-	▲ 50.0	-	-	-	-	-	
大北地域: 一般家庭	25	-	1	12	-	-	-	3	5	2	2	
	100.0	-	4.0	48.0	-	-	-	12.0	▲ 20.0	8.0	8.0	
長野地域	937	12	25	567	9	25	13	67	61	108	50	
	100.0	1.3	2.7	60.5	1.0	2.7	1.4	7.2	▼ 6.5	11.5	5.3	
長野地域: 困窮家庭	69	2	3	24	1	4	2	11	6	16	-	
	100.0	2.9	4.3	▼ 34.8	1.4	5.8	2.9	▲ 15.9	8.7	▲ 23.2	-	
長野地域: 周辺家庭	120	2	5	56	2	8	1	8	10	16	12	
	100.0	1.7	4.2	▼ 46.7	1.7	▲ 6.7	0.8	6.7	8.3	13.3	▲ 10.0	
長野地域: 一般家庭	639	7	11	422	4	7	8	40	42	65	33	
	100.0	1.1	1.7	▲ 66.0	0.6	▼ 1.1	1.3	6.3	6.6	10.2	5.2	
北信地域	23	-	-	12	1	1	-	2	2	2	3	
	100.0	-	-	52.2	4.3	4.3	-	8.7	8.7	8.7	13.0	
北信地域: 困窮家庭	5	-	-	-	-	1	-	-	2	1	1	
	100.0	-	-	▼ -	-	▲ 20.0	-	-	▲ 40.0	20.0	20.0	
北信地域: 周辺家庭	4	-	-	1	-	-	-	1	-	1	1	
	100.0	-	-	25.0	-	-	-	25.0	-	25.0	25.0	
北信地域: 一般家庭	13	-	-	11	1	-	-	1	-	-	-	
	100.0	-	-	84.6	▲ 7.7	-	-	7.7	-	-	-	
無回答	46	-	2	24	-	2	-	4	5	5	4	
	100.0	-	4.3	52.2	-	4.3	-	8.7	10.9	10.9	8.7	

[支援施策の利用](学校以外の学習支援)(P30 参照)

(件、%)	H問32支援制度利用状況 ⑧学校以外での学習支援[%]										
	現在利用している	現在利用していないが、以前利用したことがある	利用したいと思ったことがなかった	利用したかったが、条件を満たしていなかった	利用したかったが、抵抗感があった	利用時間や制度等が使いづらかった	利用の仕方がわからなかった	身近でサービスの提供がなかった	制度等についてまったく知らなかった	無回答	回
全 体	3127	91	72	1458	44	17	42	186	218	841	158
	100.0	2.9	2.3	46.6	1.4	0.5	1.3	5.9	7.0	26.9	5.1
佐久地域	258	11	4	119	5	-	2	17	20	73	7
	100.0	4.3	1.6	46.1	1.9	-	0.8	6.6	7.8	28.3	2.7
佐久地域: 困窮家庭	11	-	2	2	-	-	-	-	1	6	-
	100.0	-	▲ 18.2	18.2	-	-	-	-	9.1	▲ 54.5	-
佐久地域: 周辺家庭	35	-	-	13	1	-	-	3	3	15	-
	100.0	-	-	37.1	2.9	-	-	8.6	8.6	▲ 42.9	-
佐久地域: 一般家庭	176	8	2	93	3	-	2	11	12	40	5
	100.0	4.5	1.1	52.8	1.7	-	1.1	6.3	6.8	22.7	2.8
上小地域	293	4	7	137	3	3	3	19	17	85	15
	100.0	1.4	2.4	46.8	1.0	1.0	1.0	6.5	5.8	29.0	5.1
上小地域: 困窮家庭	22	1	1	2	1	-	-	4	-	13	-
	100.0	4.5	4.5	▼ 9.1	4.5	-	-	▲ 18.2	-	▲ 59.1	-
上小地域: 周辺家庭	39	-	3	11	1	-	-	3	3	15	3
	100.0	-	▲ 7.7	▼ 28.2	2.6	-	-	7.7	7.7	38.5	7.7
上小地域: 一般家庭	200	3	3	113	1	2	3	9	11	47	8
	100.0	1.5	1.5	▲ 56.5	0.5	1.0	1.5	4.5	5.5	23.5	4.0
諏訪地域	178	11	6	84	3	1	6	12	13	35	7
	100.0	▲ 6.2	3.4	47.2	1.7	0.6	▲ 3.4	6.7	7.3	▼ 19.7	3.9
諏訪地域: 困窮家庭	9	-	-	4	-	-	1	2	-	2	-
	100.0	-	-	44.4	-	-	▲ 11.1	▲ 22.2	-	22.2	-
諏訪地域: 周辺家庭	25	2	1	13	1	-	-	2	1	3	2
	100.0	8.0	4.0	52.0	4.0	-	-	8.0	4.0	12.0	8.0
諏訪地域: 一般家庭	125	9	4	62	2	1	3	6	10	24	4
	100.0	▲ 7.2	3.2	49.6	1.6	0.8	2.4	4.8	8.0	19.2	3.2
上伊那地域	226	7	10	118	3	2	4	15	14	42	11
	100.0	3.1	▲ 4.4	52.2	1.3	0.9	1.8	6.6	6.2	▼ 18.6	4.9
上伊那地域: 困窮家庭	17	2	-	6	-	-	-	4	1	3	1
	100.0	▲ 11.8	-	35.3	-	-	-	▲ 23.5	5.9	17.6	5.9
上伊那地域: 周辺家庭	28	1	1	10	1	-	-	1	4	8	2
	100.0	3.6	3.6	35.7	3.6	-	-	3.6	14.3	28.6	7.1
上伊那地域: 一般家庭	155	3	8	86	2	2	4	9	9	26	6
	100.0	1.9	▲ 5.2	▲ 55.5	1.3	1.3	2.6	5.8	5.8	▼ 16.8	3.9
飯伊地域	286	7	8	144	7	3	3	7	28	62	17
	100.0	2.4	2.8	50.3	2.4	1.0	1.0	▼ 2.4	9.8	▼ 21.7	5.9
飯伊地域: 困窮家庭	24	-	1	6	1	1	1	-	5	8	1
	100.0	-	4.2	▼ 25.0	4.2	▲ 4.2	4.2	-	▲ 20.8	33.3	4.2
飯伊地域: 周辺家庭	32	-	1	14	-	-	-	3	2	10	2
	100.0	-	3.1	43.8	-	-	-	9.4	6.3	31.3	6.3
飯伊地域: 一般家庭	189	5	4	105	3	1	2	3	20	38	8
	100.0	2.6	2.1	▲ 55.6	1.6	0.5	1.1	▼ 1.6	10.6	▼ 20.1	4.2
木曾地域	18	1	-	9	-	-	-	1	2	5	-
	100.0	5.6	-	50.0	-	-	-	5.6	11.1	27.8	-
木曾地域: 困窮家庭	2	-	-	1	-	-	-	-	1	-	-
	100.0	-	-	50.0	-	-	-	-	▲ 50.0	-	-
木曾地域: 周辺家庭	5	-	-	3	-	-	-	1	-	1	-
	100.0	-	-	60.0	-	-	-	20.0	-	20.0	-
木曾地域: 一般家庭	10	1	-	4	-	-	-	-	1	4	-
	100.0	10.0	-	40.0	-	-	-	-	10.0	40.0	-
松本地域	831	22	25	402	8	1	9	39	63	227	35
	100.0	2.6	3.0	48.4	1.0	0.1	1.1	4.7	7.6	27.3	4.2
松本地域: 困窮家庭	67	1	4	17	-	-	2	7	6	24	6
	100.0	1.5	▲ 6.0	▼ 25.4	-	-	3.0	10.4	9.0	35.8	9.0
松本地域: 周辺家庭	103	4	2	45	1	-	1	6	10	31	3
	100.0	3.9	1.9	43.7	1.0	-	1.0	5.8	9.7	30.1	2.9
松本地域: 一般家庭	556	16	15	303	6	3	3	20	37	143	13
	100.0	2.9	2.7	▲ 54.5	1.1	-	0.5	▼ 3.6	6.7	25.7	▼ 2.3
大北地域	31	1	-	12	1	-	-	3	5	6	3
	100.0	3.2	-	38.7	3.2	-	-	9.7	▲ 16.1	19.4	9.7
大北地域: 困窮家庭	3	-	-	3	-	-	-	-	-	-	-
	100.0	-	-	100.0	-	-	-	-	-	-	-
大北地域: 周辺家庭	2	-	-	1	-	-	-	1	-	-	-
	100.0	-	-	50.0	-	-	-	▲ 50.0	-	-	-
大北地域: 一般家庭	25	1	-	8	1	-	-	2	5	6	2
	100.0	4.0	-	32.0	4.0	-	-	8.0	▲ 20.0	24.0	8.0
長野地域	937	26	12	405	14	6	15	68	51	285	55
	100.0	2.8	▼ 1.3	▼ 43.2	1.5	0.6	1.6	7.3	5.4	▲ 30.4	5.9
長野地域: 困窮家庭	69	4	-	18	1	1	3	9	3	30	-
	100.0	5.8	-	▼ 26.1	1.4	1.4	▲ 4.3	▲ 13.0	4.3	▲ 43.5	-
長野地域: 周辺家庭	120	1	2	42	2	3	1	5	9	43	12
	100.0	0.8	1.7	▼ 35.0	1.7	▲ 2.5	0.8	4.2	7.5	▲ 35.8	▲ 10.0
長野地域: 一般家庭	639	17	10	299	9	2	8	43	32	181	38
	100.0	2.7	1.6	46.8	1.4	0.3	1.3	6.7	5.0	28.3	5.9
北信地域	23	-	-	8	-	-	-	2	2	7	4
	100.0	-	-	34.8	-	-	-	8.7	8.7	30.4	▲ 17.4
北信地域: 困窮家庭	5	-	-	-	-	-	-	1	1	2	1
	100.0	-	-	▼ -	-	-	-	20.0	20.0	40.0	20.0
北信地域: 周辺家庭	4	-	-	1	-	-	-	-	-	1	2
	100.0	-	-	25.0	-	-	-	-	-	25.0	▲ 50.0
北信地域: 一般家庭	13	-	-	7	-	-	-	1	1	4	-
	100.0	-	-	53.8	-	-	-	7.7	7.7	30.8	-
無 回 答	46	1	-	20	-	1	-	3	3	14	4
	100.0	2.2	-	43.5	-	2.2	-	6.5	6.5	30.4	8.7

[子育て支援サービスの利用希望] (P31 参照)

		H1833 充実を希望する子育て支援サービス(%・複数回答)																											
(件、%)		未満児	延長保育	休日保育	病児・病後児保育	乳幼児健診	ファミリーサポートセンター	子育て世帯への訪問事業	児童館・放課後児童クラブ	職場環境の整備	育児休業後の職場復帰支援	再就職のための支援	悩みを相談できる体制	同じ悩みを持つ人との交流	地域の人や民間支援団体による支援	病児や障害児、多様な子育て参加の意識啓発	子育て支援情報の充実	保育料の軽減	子どもの医療費の軽減	子どもの就学に際する費用の軽減	子どもの塾・習い事への支援	子どもの食生活の充実	無料学習塾の充実	一時的に必要な資金の貸与	公営住宅の整備	その他	無回答		
		(0~2歳児)の充実	の充実	の充実	の充実	の充実	の充実	の充実	の充実	の充実	の充実	の充実	の充実	の充実	の充実	の充実	の充実	の充実	の充実	の充実	の充実	の充実	の充実	の充実	の充実	の充実	の充実	の充実	
全体	3127	251	226	211	245	47	104	40	631	659	270	379	280	215	89	424	465	364	238	1110	1646	572	75	997	177	95	153	224	
佐久地域	258	20	11	17	22	5	9	1	55	57	24	36	25	13	12	38	25	23	24	81	130	54	3	90	17	8	11	14	
佐久地域：困窮家庭	11	-	-	-	-	-	-	-	1	2	-	-	3	1	1	2	2	2	3	-	4	9	6	1	7	1	1	-	1
佐久地域：周辺家庭	35	5	1	1	-	-	-	-	11	7	6	7	5	1	1	6	2	6	5	9	21	7	-	12	5	-	2	-	
佐久地域：一般家庭	176	13	5	8	18	3	8	-	33	41	18	22	15	8	6	26	20	13	16	58	83	34	2	57	9	6	8	10	
上小地域	293	21	15	19	16	2	8	3	49	62	29	40	29	23	8	55	45	28	13	124	165	73	6	106	14	13	15	17	
上小地域：困窮家庭	22	2	2	3	1	-	-	-	1	4	2	1	1	1	-	3	-	1	1	9	18	12	2	12	8	6	-	-	
上小地域：周辺家庭	39	3	3	3	1	1	1	1	4	11	3	10	6	2	1	9	7	3	-	15	23	10	1	17	1	2	1	4	
上小地域：一般家庭	200	11	8	10	12	-	6	2	36	42	20	26	19	16	6	37	34	20	11	86	103	42	3	62	5	5	10	12	
諏訪地域	178	13	13	11	15	1	3	2	36	43	14	18	16	13	1	26	24	17	9	68	56	29	2	50	9	6	6	13	
諏訪地域：困窮家庭	9	-	-	-	-	-	-	-	2	-	-	-	-	-	-	-	-	-	1	-	6	2	1	4	2	1	-	-	
諏訪地域：周辺家庭	25	1	2	4	2	-	1	1	4	3	1	4	3	-	-	3	3	-	4	6	14	4	1	3	3	1	1	3	
諏訪地域：一般家庭	125	10	9	7	13	1	-	1	22	32	11	10	11	10	1	20	18	12	5	50	67	21	-	40	3	3	4	7	
上伊那地域	226	17	21	14	25	1	9	3	47	40	27	29	25	16	10	19	44	26	15	72	111	32	10	61	15	6	10	19	
上伊那地域：困窮家庭	17	1	2	1	-	-	-	-	2	3	2	3	5	-	2	3	3	1	1	6	11	3	2	6	4	2	-	1	
上伊那地域：周辺家庭	28	5	3	4	2	1	1	1	6	2	2	3	5	2	1	2	7	4	3	10	14	3	-	8	4	1	1	-	
上伊那地域：一般家庭	155	10	14	8	21	-	6	2	35	30	22	20	13	11	7	13	30	16	7	50	74	22	5	40	6	2	8	14	
飯伊地域	286	27	23	23	21	3	11	6	69	52	21	29	31	28	12	41	39	35	21	88	142	41	5	93	14	9	13	20	
飯伊地域：困窮家庭	24	-	1	2	3	-	-	1	3	2	1	6	3	2	1	5	2	3	2	8	16	4	1	15	4	4	1	-	
飯伊地域：周辺家庭	32	2	2	1	2	1	1	1	4	8	2	6	5	3	-	5	3	1	10	19	7	1	15	2	1	1	2		
飯伊地域：一般家庭	189	16	15	15	13	-	8	1	50	36	16	13	19	19	10	26	27	25	14	58	92	25	2	54	7	2	10	11	
木曾地域	18	4	2	1	2	-	5	-	4	5	4	1	-	1	4	3	2	1	2	13	2	-	4	2	5	-	-		
木曾地域：困窮家庭	2	-	-	-	-	-	-	-	2	2	2	2	1	-	-	-	-	-	1	-	2	1	-	1	1	2	-		
木曾地域：周辺家庭	9	-	-	-	-	-	-	-	1	1	1	1	-	-	-	-	-	-	2	1	1	-	1	1	2	-	-		
木曾地域：一般家庭	10	4	2	1	2	-	4	-	2	4	3	-	1	-	1	2	-	1	1	6	-	-	2	-	1	-	-		
松本地域	831	69	58	49	63	10	28	7	166	175	69	107	70	55	18	107	118	110	60	287	457	160	20	259	48	23	51	56	
松本地域：困窮家庭	67	4	3	6	3	-	2	-	5	11	4	12	3	1	10	5	9	8	21	41	13	6	25	19	13	5	18		
松本地域：周辺家庭	103	7	9	6	3	1	2	2	16	29	7	15	11	6	2	15	16	8	9	38	64	22	3	39	7	2	3	8	
松本地域：一般家庭	556	54	39	31	50	7	19	4	126	115	52	73	45	40	12	71	82	77	35	195	297	103	10	156	16	6	36	29	
大北地域	31	3	2	1	-	-	-	-	5	5	1	4	4	-	2	3	7	4	2	6	18	3	-	12	4	1	-	4	
大北地域：困窮家庭	3	-	-	-	-	-	-	-	-	-	-	-	-	-	-	-	-	-	-	1	-	-	-	-	2	-	-		
大北地域：周辺家庭	2	-	-	-	-	-	-	-	-	-	-	-	-	-	-	-	-	-	1	-	2	1	-	2	-	-	-		
大北地域：一般家庭	25	3	2	-	-	-	2	-	4	4	1	4	4	-	2	2	6	3	2	5	15	2	-	10	2	-	-		
長野地域	937	74	73	71	79	24	31	15	190	205	78	111	74	66	24	121	149	112	91	366	473	165	28	299	45	20	45	74	
長野地域：困窮家庭	69	3	3	6	3	2	3	5	8	11	5	11	4	4	1	10	6	10	5	26	42	17	4	29	13	6	4	2	
長野地域：周辺家庭	100	4.3	4.3	8.7	4.3	2.9	4.3	▲7.2	11.6	15.9	7.2	15.9	5.8	5.8	1.4	14.5	8.7	14.5	7.2	37.7	60.9	24.6	5.8	42.0	▲18.8	▲8.7	5.8	2.9	
長野地域：一般家庭	120	13	7	9	10	1	5	4	23	26	13	20	7	12	3	14	22	10	14	47	67	22	3	40	11	4	5	9	
北信地域	23	-	2	1	1	-	-	-	4	3	-	1	4	1	1	3	5	3	1	5	16	5	2	8	2	1	-	1	
北信地域：困窮家庭	5	-	1	1	1	-	-	-	1	-	-	-	-	-	-	-	-	-	1	5	1	2	3	1	1	-	-		
北信地域：周辺家庭	4	-	-	-	-	-	-	-	-	-	-	-	-	-	-	-	-	-	1	-	2	1	-	1	-	-	-		
北信地域：一般家庭	13	-	1	-	-	-	-	-	3	2	-	-	2	-	3	4	2	1	4	8	3	-	4	-	-	-	-		
無回答	46	3	6	4	1	1	-	3	6	12	3	3	1	-	-	7	6	4	1	11	25	8	1	15	7	3	2	6	

[普段していること](朝食)(P33 参照)

(件、%)	問16食習慣 ①朝食[%]						
	毎日食 べる	週5~6 日	週3~4 日	週1~2 日、ほとん ど食べな い	無 回 答	回	
全 体	3021 100.0	2707 89.6	135 4.5	31 1.0	96 3.2	52 1.7	
地区別 ① × 困窮度別	佐久地域	251 100.0	230 91.6	9 3.6	4 1.6	6 2.4	2 0.8
	佐久地域: 困窮家庭	11 100.0	11 100.0	-	-	-	-
	佐久地域: 周辺家庭	33 100.0	27 81.8	2 6.1	-	4 ▲ 12.1	-
	佐久地域: 一般家庭	171 100.0	159 93.0	6 3.5	4 2.3	2 1.2	-
	上小地域	279 100.0	257 92.1	6 2.2	-	13 4.7	3 1.1
	上小地域: 困窮家庭	22 100.0	19 86.4	-	-	3 ▲ 13.6	-
	上小地域: 周辺家庭	38 100.0	33 86.8	1 2.6	-	4 ▲ 10.5	-
	上小地域: 一般家庭	189 100.0	178 ▲ 94.2	5 2.6	-	4 2.1	2 1.1
	諏訪地域	174 100.0	158 90.8	8 4.6	1 0.6	5 2.9	2 1.1
	諏訪地域: 困窮家庭	8 100.0	5 ▽ 62.5	1 12.5	-	1 12.5	1 △ 12.5
	諏訪地域: 周辺家庭	25 100.0	21 84.0	3 12.0	-	1 4.0	-
	諏訪地域: 一般家庭	122 100.0	113 92.6	4 3.3	1 0.8	3 2.5	1 0.8
	上伊那地域	223 100.0	198 88.8	15 6.7	3 1.3	4 1.8	3 1.3
	上伊那地域: 困窮家庭	17 100.0	14 82.4	1 5.9	-	1 5.9	1 5.9
	上伊那地域: 周辺家庭	27 100.0	23 85.2	3 11.1	1 3.7	-	-
	上伊那地域: 一般家庭	153 100.0	138 90.2	11 7.2	-	2 1.3	2 1.3
	飯伊地域	273 100.0	246 90.1	9 3.3	6 2.2	4 1.5	8 2.9
	飯伊地域: 困窮家庭	23 100.0	18 78.3	1 4.3	1 4.3	2 8.7	1 4.3
	飯伊地域: 周辺家庭	30 100.0	23 ▽ 76.7	2 6.7	3 ▲ 10.0	1 3.3	1 3.3
	飯伊地域: 一般家庭	181 100.0	168 92.8	5 2.8	2 1.1	1 ▽ 0.6	5 2.8
	木曾地域	18 100.0	17 94.4	1 5.6	-	-	-
	木曾地域: 困窮家庭	2 100.0	2 100.0	-	-	-	-
	木曾地域: 周辺家庭	5 100.0	4 80.0	1 20.0	-	-	-
	木曾地域: 一般家庭	10 100.0	10 100.0	-	-	-	-
	松本地域	806 100.0	724 89.8	37 4.6	6 0.7	25 3.1	14 1.7
	松本地域: 困窮家庭	66 100.0	53 ▽ 80.3	8 ▲ 12.1	1 1.5	4 6.1	-
	松本地域: 周辺家庭	98 100.0	82 83.7	6 6.1	2 2.0	6 6.1	2 2.0
	松本地域: 一般家庭	541 100.0	494 91.3	20 3.7	3 0.6	14 2.6	10 1.8
	大北地域	30 100.0	26 86.7	2 6.7	-	1 3.3	1 3.3
	大北地域: 困窮家庭	3 100.0	3 100.0	-	-	-	-
	大北地域: 周辺家庭	2 100.0	2 100.0	-	-	-	-
	大北地域: 一般家庭	24 100.0	20 83.3	2 8.3	-	1 4.2	1 4.2
	長野地域	903 100.0	797 88.3	40 4.4	11 1.2	36 4.0	19 2.1
	長野地域: 困窮家庭	67 100.0	46 ▽ 68.7	6 9.0	1 1.5	9 ▲ 13.4	5 ▲ 7.5
	長野地域: 周辺家庭	115 100.0	99 86.1	5 4.3	2 1.7	6 5.2	3 2.6
	長野地域: 一般家庭	616 100.0	555 90.1	25 4.1	7 1.1	20 3.2	9 1.5
	北信地域	23 100.0	18 78.3	4 ▲ 17.4	-	1 4.3	-
	北信地域: 困窮家庭	5 100.0	2 ▽ 40.0	2 ▲ 40.0	-	1 △ 20.0	-
	北信地域: 周辺家庭	4 100.0	3 75.0	1 △ 25.0	-	-	-
	北信地域: 一般家庭	13 100.0	12 92.3	1 7.7	-	-	-
	無 回 答	41 100.0	36 87.8	4 9.8	-	1 2.4	-



[普段していること](テレビ・インターネットをみる)(P34 参照)

(件、%)	問13 普段している活動④テレビ・インターネット見る[%]								無 回 答
	毎日2時 間以上	毎日1～ 2時間	毎日1時 間以下	1週間に 4～5日	1週間に 2～3日	1週間に 1日	しない		
全 体	3021	1125	1066	467	112	106	41	32	72
	100.0	37.2	35.3	15.5	3.7	3.5	1.4	1.1	2.4
佐久地域	251	97	86	41	7	10	3	3	4
	100.0	38.6	34.3	16.3	2.8	4.0	1.2	1.2	1.6
佐久地域: 困窮家庭	11	6	2	2	1	-	-	-	-
	100.0	54.5	18.2	18.2	9.1	-	-	-	-
佐久地域: 周辺家庭	33	13	12	5	-	1	-	2	-
	100.0	39.4	36.4	15.2	-	3.0	-	▲ 6.1	-
佐久地域: 一般家庭	171	63	59	32	5	8	2	1	1
	100.0	36.8	34.5	18.7	2.9	4.7	1.2	0.6	0.6
上小地域	279	107	108	40	8	10	1	2	3
	100.0	38.4	38.7	14.3	2.9	3.6	0.4	0.7	1.1
上小地域: 困窮家庭	22	13	6	1	2	-	-	-	-
	100.0	△ 59.1	27.3	4.5	9.1	-	-	-	-
上小地域: 周辺家庭	38	15	13	8	1	1	-	-	-
	100.0	39.5	34.2	21.1	2.6	2.6	-	-	-
上小地域: 一般家庭	189	66	81	27	3	8	1	1	2
	100.0	34.9	△ 42.9	14.3	1.6	4.2	0.5	0.5	1.1
諏訪地域	174	81	47	30	9	4	1	1	1
	100.0	△ 46.6	▽ 27.0	17.2	5.2	2.3	0.6	0.6	0.6
諏訪地域: 困窮家庭	8	4	1	2	-	1	-	-	-
	100.0	50.0	12.5	25.0	-	12.5	-	-	-
諏訪地域: 周辺家庭	25	17	6	1	1	-	-	-	-
	100.0	▲ 68.0	24.0	4.0	4.0	-	-	-	-
諏訪地域: 一般家庭	122	55	34	22	6	2	1	1	1
	100.0	45.1	27.9	18.0	4.9	1.6	0.8	0.8	0.8
上伊那地域	223	85	72	29	9	13	7	3	5
	100.0	38.1	32.3	13.0	4.0	5.8	△ 3.1	1.3	2.2
上伊那地域: 困窮家庭	17	8	4	1	1	1	-	-	2
	100.0	47.1	23.5	5.9	5.9	5.9	-	-	△ 11.8
上伊那地域: 周辺家庭	27	11	10	3	-	-	1	1	1
	100.0	40.7	37.0	11.1	-	-	3.7	3.7	3.7
上伊那地域: 一般家庭	153	58	50	21	7	9	6	-	2
	100.0	37.9	32.7	13.7	4.6	5.9	▲ 3.9	-	1.3
飯伊地域	273	98	100	37	9	8	6	3	12
	100.0	35.9	36.6	13.6	3.3	2.9	2.2	1.1	△ 4.4
飯伊地域: 困窮家庭	23	13	5	2	-	-	-	1	2
	100.0	56.5	21.7	8.7	-	-	-	4.3	△ 8.7
飯伊地域: 周辺家庭	30	12	11	3	2	1	-	-	1
	100.0	40.0	36.7	10.0	6.7	3.3	-	-	3.3
飯伊地域: 一般家庭	181	54	70	30	7	5	5	2	8
	100.0	▽ 29.8	38.7	16.6	3.9	2.8	2.8	1.1	4.4
木曾地域	18	5	5	3	4	-	-	-	1
	100.0	27.8	27.8	16.7	▲ 22.2	-	-	-	5.6
木曾地域: 困窮家庭	2	1	-	-	1	-	-	-	-
	100.0	50.0	-	-	▲ 50.0	-	-	-	-
木曾地域: 周辺家庭	5	2	2	1	-	-	-	-	-
	100.0	40.0	40.0	20.0	-	-	-	-	-
木曾地域: 一般家庭	10	1	3	2	3	-	-	-	1
	100.0	10.0	30.0	20.0	▲ 30.0	-	-	-	10.0
松本地域	806	274	298	126	29	37	9	13	20
	100.0	34.0	37.0	15.6	3.6	4.6	1.1	1.6	2.5
松本地域: 困窮家庭	66	33	18	6	3	3	1	1	1
	100.0	△ 50.0	27.3	9.1	4.5	4.5	1.5	1.5	1.5
松本地域: 周辺家庭	98	32	41	14	2	2	2	1	4
	100.0	32.7	41.8	14.3	2.0	2.0	2.0	1.0	4.1
松本地域: 一般家庭	541	171	203	91	23	28	4	9	12
	100.0	▼ 31.6	37.5	16.8	4.3	△ 5.2	0.7	1.7	2.2
大北地域	30	11	13	4	1	-	1	-	-
	100.0	36.7	43.3	13.3	3.3	-	3.3	-	-
大北地域: 困窮家庭	3	3	-	-	-	-	-	-	-
	100.0	△ 100.0	-	-	-	-	-	-	-
大北地域: 周辺家庭	2	1	1	-	-	-	-	-	-
	100.0	50.0	50.0	-	-	-	-	-	-
大北地域: 一般家庭	24	7	12	3	1	-	1	-	-
	100.0	29.2	50.0	12.5	4.2	-	4.2	-	-
長野地域	903	343	320	145	34	17	13	6	25
	100.0	38.0	35.4	16.1	3.8	▼ 1.9	1.4	0.7	2.8
長野地域: 困窮家庭	67	35	18	8	1	1	-	1	3
	100.0	△ 52.2	26.9	11.9	1.5	1.5	-	1.5	4.5
長野地域: 周辺家庭	115	48	43	12	3	2	3	1	3
	100.0	41.7	37.4	10.4	2.6	1.7	2.6	0.9	2.6
長野地域: 一般家庭	616	222	222	109	25	10	10	3	15
	100.0	36.0	36.0	17.7	4.1	▽ 1.6	1.6	0.5	2.4
北信地域	23	8	8	3	-	2	-	1	1
	100.0	34.8	34.8	13.0	-	8.7	-	4.3	4.3
北信地域: 困窮家庭	5	2	2	-	-	1	-	-	-
	100.0	40.0	40.0	-	-	△ 20.0	-	-	-
北信地域: 周辺家庭	4	1	1	-	-	1	-	1	-
	100.0	25.0	25.0	-	-	△ 25.0	-	▲ 25.0	-
北信地域: 一般家庭	13	5	5	3	-	-	-	-	-
	100.0	38.5	38.5	23.1	-	-	-	-	-
無 回 答	41	16	9	9	2	5	-	-	-
	100.0	39.0	22.0	22.0	4.9	▲ 12.2	-	-	-

[普段していること](ゲーム機で遊ぶ)(P35 参照)

(件、%)	問13普段の活動 ③ゲーム機で遊ぶ[%]								
	毎日2時間以上	毎日1～2時間	毎日1時間以下	1週間に4～5日	1週間に2～3日	1週間に1日	しない	無回答	回
全 体	3021	403	501	340	146	379	225	942	85
	100.0	13.3	16.6	11.3	4.8	12.5	7.4	31.2	2.8
佐久地域	251	35	46	34	13	30	22	67	4
	100.0	13.9	18.3	13.5	5.2	12.0	8.8	26.7	1.6
佐久地域:困窮家庭	11	4	-	1	1	2	1	2	-
	100.0	△ 36.4	-	9.1	9.1	18.2	9.1	18.2	-
佐久地域:周辺家庭	33	8	7	7	2	2	4	2	1
	100.0	24.2	21.2	21.2	6.1	6.1	12.1	▼ 6.1	3.0
佐久地域:一般家庭	171	17	37	20	10	21	13	52	1
	100.0	9.9	21.6	11.7	5.8	12.3	7.6	30.4	0.6
上小地域	279	44	46	18	17	35	20	95	4
	100.0	15.8	16.5	▽ 6.5	6.1	12.5	7.2	34.1	1.4
上小地域:困窮家庭	22	5	4	1	2	3	1	6	-
	100.0	22.7	18.2	4.5	9.1	13.6	4.5	27.3	-
上小地域:周辺家庭	38	7	9	-	1	3	5	11	2
	100.0	18.4	23.7	▽ -	2.6	7.9	13.2	28.9	5.3
上小地域:一般家庭	189	26	26	13	13	25	13	72	1
	100.0	13.8	13.8	6.9	6.9	13.2	6.9	△ 38.1	0.5
諏訪地域	174	24	25	18	8	25	12	59	3
	100.0	13.8	14.4	10.3	4.6	14.4	6.9	33.9	1.7
諏訪地域:困窮家庭	8	1	1	1	-	2	-	3	-
	100.0	12.5	12.5	12.5	-	25.0	-	37.5	-
諏訪地域:周辺家庭	25	4	5	4	1	2	1	8	-
	100.0	16.0	20.0	16.0	4.0	8.0	4.0	32.0	-
諏訪地域:一般家庭	122	18	16	12	7	16	10	41	2
	100.0	14.8	13.1	9.8	5.7	13.1	8.2	33.6	1.6
上伊那地域	223	25	40	23	12	25	25	68	5
	100.0	11.2	17.9	10.3	5.4	11.2	△ 11.2	30.5	2.2
上伊那地域:困窮家庭	17	1	1	2	1	-	2	8	2
	100.0	5.9	5.9	11.8	5.9	-	11.8	47.1	△ 11.8
上伊那地域:周辺家庭	27	3	6	2	1	-	3	11	1
	100.0	11.1	22.2	7.4	3.7	▽ -	11.1	40.7	3.7
上伊那地域:一般家庭	153	18	29	19	7	20	17	41	2
	100.0	11.8	19.0	12.4	4.6	13.1	11.1	26.8	1.3
飯伊地域	273	35	47	36	11	38	22	71	13
	100.0	12.8	17.2	13.2	4.0	13.9	8.1	26.0	4.8
飯伊地域:困窮家庭	23	8	6	1	1	2	-	4	1
	100.0	▲ 34.8	26.1	4.3	4.3	8.7	-	17.4	4.3
飯伊地域:周辺家庭	30	5	7	4	3	4	4	3	-
	100.0	16.7	23.3	13.3	10.0	13.3	13.3	▽ 10.0	-
飯伊地域:一般家庭	181	17	29	23	7	25	14	57	9
	100.0	9.4	16.0	12.7	3.9	13.8	7.7	31.5	5.0
木曾地域	18	1	2	5	-	2	2	5	1
	100.0	5.6	11.1	△ 27.8	-	11.1	11.1	27.8	5.6
木曾地域:困窮家庭	2	1	-	-	-	-	-	1	-
	100.0	50.0	-	-	-	-	-	50.0	-
木曾地域:周辺家庭	5	-	1	3	-	-	-	1	-
	100.0	-	20.0	▲ 60.0	-	-	-	20.0	-
木曾地域:一般家庭	10	-	1	1	-	2	2	3	1
	100.0	-	10.0	10.0	-	20.0	20.0	30.0	10.0
松本地域	806	112	138	96	39	100	55	247	19
	100.0	13.9	17.1	11.9	4.8	12.4	6.8	30.6	2.4
松本地域:困窮家庭	66	16	13	4	3	7	4	18	1
	100.0	▲ 24.2	19.7	6.1	4.5	10.6	6.1	27.3	1.5
松本地域:周辺家庭	98	17	17	14	3	8	11	24	4
	100.0	17.3	17.3	14.3	3.1	8.2	11.2	24.5	4.1
松本地域:一般家庭	541	68	92	66	30	75	31	168	11
	100.0	12.6	17.0	12.2	5.5	13.9	5.7	31.1	2.0
大北地域	30	6	10	5	-	3	-	5	1
	100.0	20.0	△ 33.3	16.7	-	10.0	-	16.7	3.3
大北地域:困窮家庭	3	2	1	-	-	-	-	-	-
	100.0	▲ 66.7	33.3	-	-	-	-	-	-
大北地域:周辺家庭	2	1	1	-	-	-	-	-	-
	100.0	50.0	50.0	-	-	-	-	-	-
大北地域:一般家庭	24	3	8	5	-	3	-	4	1
	100.0	12.5	△ 33.3	20.8	-	12.5	-	16.7	4.2
長野地域	903	107	137	102	41	115	62	307	32
	100.0	11.8	15.2	11.3	4.5	12.7	6.9	34.0	3.5
長野地域:困窮家庭	67	12	12	5	3	8	2	22	3
	100.0	17.9	17.9	7.5	4.5	11.9	3.0	32.8	4.5
長野地域:周辺家庭	115	18	17	9	6	12	8	40	5
	100.0	15.7	14.8	7.8	5.2	10.4	7.0	34.8	4.3
長野地域:一般家庭	616	67	86	78	23	80	43	221	18
	100.0	10.9	14.0	12.7	3.7	13.0	7.0	△ 35.9	2.9
北信地域	23	7	6	1	1	1	-	5	2
	100.0	△ 30.4	26.1	4.3	4.3	4.3	-	21.7	8.7
北信地域:困窮家庭	5	2	1	-	-	-	-	1	1
	100.0	40.0	20.0	-	-	-	-	20.0	△ 20.0
北信地域:周辺家庭	4	2	1	-	-	-	-	1	-
	100.0	△ 50.0	25.0	-	-	-	-	25.0	-
北信地域:一般家庭	13	3	4	1	1	1	-	3	-
	100.0	23.1	30.8	7.7	7.7	7.7	-	23.1	-
無 回 答	41	7	4	2	4	5	5	13	1
	100.0	17.1	9.8	4.9	9.8	12.2	12.2	31.7	2.4

[学校の授業以外での1日あたりの勉強時間](平日)(P36 参照)

(件、%)	問26普段の勉強時間 ①学校がある日[%]							無 回 答
	まったくし ない	30分より少 ない	30分以 上、1時間 より少ない	1時間以 上、2時間 より少ない	2時間以 上、3時間 より少ない	3時間以上		
全 体	1943	173	313	669	530	164	46	48
	100.0	8.9	16.1	34.4	27.3	8.4	2.4	2.5
佐久地域	160	15	17	57	52	13	3	3
	100.0	9.4	10.6	35.6	32.5	8.1	1.9	1.9
佐久地域: 困窮家庭	7	1	-	-	5	1	-	-
	100.0	14.3	-	-	▲ 71.4	14.3	-	-
佐久地域: 周辺家庭	19	4	2	5	5	-	1	2
	100.0	21.1	10.5	26.3	26.3	-	5.3	△ 10.5
佐久地域: 一般家庭	109	9	14	35	37	11	2	1
	100.0	8.3	12.8	32.1	33.9	10.1	1.8	0.9
上小地域	192	15	38	58	58	16	3	4
	100.0	7.8	19.8	30.2	30.2	8.3	1.6	2.1
上小地域: 困窮家庭	16	3	5	4	3	-	-	1
	100.0	18.8	31.3	25.0	18.8	-	-	6.3
上小地域: 周辺家庭	27	4	4	6	11	1	1	-
	100.0	14.8	14.8	22.2	40.7	3.7	3.7	-
上小地域: 一般家庭	129	4	25	45	38	14	2	1
	100.0	▽ 3.1	19.4	34.9	29.5	10.9	1.6	0.8
諏訪地域	114	12	23	33	32	4	3	7
	100.0	10.5	20.2	28.9	28.1	3.5	2.6	△ 6.1
諏訪地域: 困窮家庭	7	-	2	-	3	-	-	2
	100.0	-	28.6	-	42.9	-	-	▲ 28.6
諏訪地域: 周辺家庭	19	2	5	2	7	-	1	2
	100.0	10.5	26.3	▽ 10.5	36.8	-	5.3	△ 10.5
諏訪地域: 一般家庭	78	10	13	27	20	4	2	2
	100.0	12.8	16.7	34.6	25.6	5.1	2.6	2.6
上伊那地域	137	18	26	49	28	6	5	5
	100.0	13.1	19.0	35.8	20.4	4.4	3.6	3.6
上伊那地域: 困窮家庭	10	1	1	4	1	1	1	1
	100.0	10.0	10.0	40.0	10.0	10.0	10.0	10.0
上伊那地域: 周辺家庭	13	2	4	3	3	-	1	-
	100.0	15.4	30.8	23.1	23.1	-	7.7	-
上伊那地域: 一般家庭	101	13	19	34	24	5	3	3
	100.0	12.9	18.8	33.7	23.8	5.0	3.0	3.0
飯伊地域	175	18	23	72	45	11	2	4
	100.0	10.3	13.1	41.1	25.7	6.3	1.1	2.3
飯伊地域: 困窮家庭	19	3	5	5	5	1	-	-
	100.0	15.8	26.3	26.3	26.3	5.3	-	-
飯伊地域: 周辺家庭	20	2	4	7	5	-	1	1
	100.0	10.0	20.0	35.0	25.0	-	5.0	5.0
飯伊地域: 一般家庭	112	11	13	46	30	8	1	3
	100.0	9.8	11.6	41.1	26.8	7.1	0.9	2.7
木曾地域	9	1	1	5	-	1	-	1
	100.0	11.1	11.1	55.6	-	11.1	-	11.1
木曾地域: 困窮家庭	2	-	-	2	-	-	-	-
	100.0	-	-	100.0	-	-	-	-
木曾地域: 周辺家庭	4	1	-	2	-	1	-	-
	100.0	25.0	-	50.0	-	25.0	-	-
木曾地域: 一般家庭	3	-	1	1	-	-	-	1
	100.0	-	33.3	33.3	-	-	-	▲ 33.3
松本地域	530	41	78	182	145	60	14	10
	100.0	7.7	14.7	34.3	27.4	△ 11.3	2.6	1.9
松本地域: 困窮家庭	46	7	7	15	11	4	1	1
	100.0	15.2	15.2	32.6	23.9	8.7	2.2	2.2
松本地域: 周辺家庭	61	8	8	21	12	11	-	1
	100.0	13.1	13.1	34.4	19.7	▲ 18.0	-	1.6
松本地域: 一般家庭	361	22	52	128	106	40	9	4
	100.0	6.1	14.4	35.5	29.4	11.1	2.5	1.1
大北地域	21	3	5	8	2	3	-	-
	100.0	14.3	23.8	38.1	9.5	14.3	-	-
大北地域: 困窮家庭	3	2	-	1	-	-	-	-
	100.0	▲ 66.7	-	33.3	-	-	-	-
大北地域: 周辺家庭	1	-	-	1	-	-	-	-
	100.0	-	-	100.0	-	-	-	-
大北地域: 一般家庭	17	1	5	6	2	3	-	-
	100.0	5.9	29.4	35.3	11.8	17.6	-	-
長野地域	564	46	93	195	157	44	15	14
	100.0	8.2	16.5	34.6	27.8	7.8	2.7	2.5
長野地域: 困窮家庭	45	5	9	18	6	2	2	3
	100.0	11.1	20.0	40.0	▽ 13.3	4.4	4.4	6.7
長野地域: 周辺家庭	66	9	12	18	15	8	2	2
	100.0	13.6	18.2	27.3	22.7	12.1	3.0	3.0
長野地域: 一般家庭	382	30	58	133	113	30	10	8
	100.0	7.9	15.2	34.8	29.6	7.9	2.6	2.1
北信地域	18	1	4	5	4	4	-	-
	100.0	5.6	22.2	27.8	22.2	△ 22.2	-	-
北信地域: 困窮家庭	5	-	2	-	1	2	-	-
	100.0	-	40.0	-	20.0	△ 40.0	-	-
北信地域: 周辺家庭	3	-	-	2	1	-	-	-
	100.0	-	-	66.7	33.3	-	-	-
北信地域: 一般家庭	10	1	2	3	2	2	-	-
	100.0	10.0	20.0	30.0	20.0	20.0	-	-
無 回 答	23	3	5	5	7	2	1	-
	100.0	13.0	21.7	21.7	30.4	8.7	4.3	-

[学校の授業以外での1日あたりの勉強時間](休日)(P37 参照)

(件、%)	問26 普段の勉強時間 ②学校がない日[%]							
	まったくしない	30分より少ない	30分以上、1時間より少ない	1時間以上、2時間より少ない	2時間以上、3時間より少ない	3時間以上	無回答	回
全体	1943	222	340	462	466	196	149	108
	100.0	11.4	17.5	23.8	24.0	10.1	7.7	5.6
佐久地域	160	13	20	38	50	14	13	12
	100.0	8.1	12.5	23.8	△ 31.3	8.8	8.1	7.5
佐久地域: 困窮家庭	7	1	-	-	3	3	-	-
	100.0	14.3	-	-	42.9	▲ 42.9	-	-
佐久地域: 周辺家庭	19	3	4	4	4	-	2	2
	100.0	15.8	21.1	21.1	21.1	-	10.5	10.5
佐久地域: 一般家庭	109	8	10	29	35	10	10	7
	100.0	7.3	▽ 9.2	26.6	△ 32.1	9.2	9.2	6.4
上小地域	192	22	39	44	45	16	19	7
	100.0	11.5	20.3	22.9	23.4	8.3	9.9	3.6
上小地域: 困窮家庭	16	2	7	3	2	1	1	-
	100.0	12.5	▲ 43.8	18.8	12.5	6.3	6.3	-
上小地域: 周辺家庭	27	6	8	4	3	1	4	1
	100.0	22.2	29.6	14.8	11.1	3.7	14.8	3.7
上小地域: 一般家庭	129	10	20	34	35	12	13	5
	100.0	7.8	15.5	26.4	27.1	9.3	10.1	3.9
諏訪地域	114	18	25	21	31	9	6	4
	100.0	15.8	21.9	18.4	27.2	7.9	5.3	3.5
諏訪地域: 困窮家庭	7	-	2	2	-	-	-	3
	100.0	-	28.6	28.6	-	-	-	▲ 42.9
諏訪地域: 周辺家庭	19	3	8	3	5	-	-	-
	100.0	15.8	▲ 42.1	15.8	26.3	-	-	-
諏訪地域: 一般家庭	78	13	12	15	22	9	6	1
	100.0	16.7	15.4	19.2	28.2	11.5	7.7	1.3
上伊那地域	137	17	39	29	27	12	6	7
	100.0	12.4	▲ 28.5	21.2	19.7	8.8	4.4	5.1
上伊那地域: 困窮家庭	10	1	1	2	2	3	-	1
	100.0	10.0	10.0	20.0	20.0	△ 30.0	-	10.0
上伊那地域: 周辺家庭	13	3	5	3	1	1	-	-
	100.0	23.1	△ 38.5	23.1	7.7	7.7	-	-
上伊那地域: 一般家庭	101	12	27	23	20	8	6	5
	100.0	11.9	△ 26.7	22.8	19.8	7.9	5.9	5.0
飯伊地域	175	21	27	50	37	15	13	12
	100.0	12.0	15.4	28.6	21.1	8.6	7.4	6.9
飯伊地域: 困窮家庭	19	4	5	6	1	3	-	-
	100.0	21.1	26.3	31.6	5.3	15.8	-	-
飯伊地域: 周辺家庭	20	2	5	4	4	2	1	2
	100.0	10.0	25.0	20.0	20.0	10.0	5.0	10.0
飯伊地域: 一般家庭	112	12	14	33	24	8	11	10
	100.0	10.7	12.5	29.5	21.4	7.1	9.8	8.9
木曾地域	9	2	1	1	1	2	1	1
	100.0	22.2	11.1	11.1	11.1	22.2	11.1	11.1
木曾地域: 困窮家庭	2	-	-	-	-	-	1	1
	100.0	-	-	-	-	-	△ 50.0	▲ 50.0
木曾地域: 周辺家庭	4	1	-	1	-	2	-	-
	100.0	25.0	-	25.0	-	▲ 50.0	-	-
木曾地域: 一般家庭	3	1	1	-	1	-	-	-
	100.0	33.3	33.3	-	33.3	-	-	-
松本地域	530	61	77	132	136	57	43	24
	100.0	11.5	14.5	24.9	25.7	10.8	8.1	4.5
松本地域: 困窮家庭	46	10	6	13	8	3	5	1
	100.0	△ 21.7	13.0	28.3	17.4	6.5	10.9	2.2
松本地域: 周辺家庭	61	9	11	13	10	7	3	8
	100.0	14.8	18.0	21.3	16.4	11.5	4.9	△ 13.1
松本地域: 一般家庭	361	35	51	90	102	43	29	11
	100.0	9.7	14.1	24.9	28.3	11.9	8.0	▽ 3.0
大北地域	21	2	6	7	2	1	1	2
	100.0	9.5	28.6	33.3	9.5	4.8	4.8	9.5
大北地域: 困窮家庭	3	1	1	1	-	-	-	-
	100.0	33.3	33.3	33.3	-	-	-	-
大北地域: 周辺家庭	1	-	-	1	-	-	-	-
	100.0	-	-	100.0	-	-	-	-
大北地域: 一般家庭	17	1	5	5	2	1	1	2
	100.0	5.9	29.4	29.4	11.8	5.9	5.9	11.8
長野地域	564	60	98	135	129	63	43	36
	100.0	10.6	17.4	23.9	22.9	11.2	7.6	6.4
長野地域: 困窮家庭	45	8	11	10	6	4	2	4
	100.0	17.8	24.4	22.2	13.3	8.9	4.4	8.9
長野地域: 周辺家庭	66	7	9	18	14	9	4	5
	100.0	10.6	13.6	27.3	21.2	13.6	6.1	7.6
長野地域: 一般家庭	382	43	64	83	93	40	34	25
	100.0	11.3	16.8	21.7	24.3	10.5	8.9	6.5
北信地域	18	2	4	3	4	3	1	1
	100.0	11.1	22.2	16.7	22.2	16.7	5.6	5.6
北信地域: 困窮家庭	5	1	1	1	-	1	1	-
	100.0	20.0	20.0	20.0	-	20.0	20.0	-
北信地域: 周辺家庭	3	-	-	1	1	-	-	-
	100.0	-	-	33.3	33.3	-	-	△ 33.3
北信地域: 一般家庭	10	1	3	1	3	2	-	-
	100.0	10.0	30.0	10.0	30.0	20.0	-	-
無回答	23	4	4	2	4	4	3	2
	100.0	17.4	17.4	8.7	17.4	17.4	13.0	8.7

[勉強を教えてもらう相手] (P38 参照)

(件、%)	問23 勉強を教えてもらう相手[%・複数回答]										
	親	親以外の 家族(兄弟 姉妹や祖 父母など)	学校の先 生	児童館・児 童クラブや 放課後子 ども教室な どの先生	塾・予備校 や習い事 の先生	その他の 大人	友だち	その他	教えてく れる人が いない	無 回 答	回 答
全 体	1943	1021	367	972	50	391	29	1102	28	44	44
	100.0	52.5	18.9	50.0	2.6	20.1	1.5	56.7	1.4	2.3	2.3
佐久地域	160	77	22	76	2	31	2	92	1	5	5
	100.0	48.1	13.8	47.5	1.3	19.4	1.3	57.5	0.6	3.1	3.1
佐久地域: 困窮家庭	7	3	1	7	-	2	-	3	-	-	-
	100.0	42.9	14.3	▲ 100.0	-	28.6	-	42.9	-	-	-
佐久地域: 周辺家庭	19	9	3	8	-	1	-	10	-	1	1
	100.0	47.4	15.8	42.1	-	5.3	-	52.6	-	5.3	5.3
佐久地域: 一般家庭	109	52	16	50	2	21	1	63	1	4	3
	100.0	47.7	14.7	45.9	1.8	19.3	0.9	57.8	0.9	3.7	2.8
上小地域	192	96	31	106	1	31	6	118	3	5	4
	100.0	50.0	16.1	55.2	0.5	16.1	3.1	61.5	1.6	2.6	2.1
上小地域: 困窮家庭	16	4	1	11	-	2	-	10	-	1	1
	100.0	▼ 25.0	6.3	68.8	-	12.5	-	62.5	-	6.3	6.3
上小地域: 周辺家庭	27	13	3	14	1	4	1	15	-	-	1
	100.0	48.1	11.1	51.9	3.7	14.8	3.7	55.6	-	-	3.7
上小地域: 一般家庭	129	68	25	72	-	23	4	82	3	4	1
	100.0	52.7	19.4	55.8	-	17.8	3.1	63.6	2.3	3.1	0.8
諏訪地域	114	63	30	51	1	22	2	59	3	1	2
	100.0	55.3	▲ 26.3	44.7	0.9	19.3	1.8	51.8	2.6	0.9	1.8
諏訪地域: 困窮家庭	7	4	1	2	1	-	-	3	-	-	2
	100.0	57.1	14.3	28.6	14.3	-	-	42.9	-	-	▲ 28.6
諏訪地域: 周辺家庭	19	12	5	12	-	3	-	10	1	-	-
	100.0	63.2	26.3	63.2	-	15.8	-	52.6	5.3	-	-
諏訪地域: 一般家庭	78	43	24	35	-	17	2	41	2	1	-
	100.0	55.1	▲ 30.8	44.9	-	21.8	2.6	52.6	2.6	1.3	-
上伊那地域	137	74	37	64	4	24	3	74	1	2	3
	100.0	54.0	▲ 27.0	46.7	2.9	17.5	2.2	54.0	0.7	1.5	2.2
上伊那地域: 困窮家庭	10	4	3	4	-	2	-	4	1	1	-
	100.0	40.0	30.0	40.0	-	20.0	-	40.0	▲ 10.0	10.0	-
上伊那地域: 周辺家庭	13	8	4	8	-	2	-	8	-	-	-
	100.0	61.5	30.8	61.5	-	15.4	-	61.5	-	-	-
上伊那地域: 一般家庭	101	54	26	45	4	18	2	56	-	1	2
	100.0	53.5	25.7	44.6	4.0	17.8	2.0	55.4	-	1.0	2.0
飯伊地域	175	93	38	85	5	35	2	90	-	5	5
	100.0	53.1	21.7	48.6	2.9	20.0	1.1	51.4	-	2.9	2.9
飯伊地域: 困窮家庭	19	6	5	12	1	2	-	9	-	2	-
	100.0	31.6	26.3	63.2	5.3	10.5	-	47.4	-	▲ 10.5	-
飯伊地域: 周辺家庭	20	6	3	11	-	3	-	12	-	-	1
	100.0	▼ 30.0	15.0	55.0	-	15.0	-	60.0	-	-	5.0
飯伊地域: 一般家庭	112	69	26	52	4	23	2	57	-	3	4
	100.0	61.6	23.2	46.4	3.6	20.5	1.8	50.9	-	2.7	3.6
木曾地域	9	6	2	5	1	-	-	4	1	-	-
	100.0	66.7	22.2	55.6	11.1	-	-	44.4	▲ 11.1	-	-
木曾地域: 困窮家庭	2	1	1	2	-	-	-	2	-	-	-
	100.0	50.0	50.0	100.0	-	-	-	100.0	-	-	-
木曾地域: 周辺家庭	4	3	1	1	-	-	-	1	1	-	-
	100.0	75.0	25.0	25.0	-	-	-	25.0	▲ 25.0	-	-
木曾地域: 一般家庭	3	2	-	2	1	-	-	1	-	-	-
	100.0	66.7	-	66.7	▲ 33.3	-	-	33.3	-	-	-
松本地域	530	289	97	243	17	112	7	308	12	16	11
	100.0	54.5	18.3	45.8	3.2	21.1	1.3	58.1	2.3	3.0	2.1
松本地域: 困窮家庭	46	26	7	21	-	2	1	23	1	2	2
	100.0	56.5	15.2	45.7	-	▼ 4.3	2.2	50.0	2.2	4.3	4.3
松本地域: 周辺家庭	61	24	10	32	2	11	-	33	3	3	2
	100.0	▼ 39.3	16.4	52.5	3.3	18.0	-	54.1	▲ 4.9	4.9	3.3
松本地域: 一般家庭	361	203	69	156	13	80	6	213	8	10	5
	100.0	56.2	19.1	▼ 43.2	3.6	22.2	1.7	59.0	2.2	2.8	1.4
大北地域	21	10	4	13	1	4	-	14	1	1	-
	100.0	47.6	19.0	61.9	4.8	19.0	-	66.7	4.8	4.8	-
大北地域: 困窮家庭	3	1	-	2	-	-	-	1	-	-	-
	100.0	33.3	-	66.7	-	-	-	33.3	-	-	-
大北地域: 周辺家庭	1	-	-	1	-	1	-	1	-	-	-
	100.0	-	-	100.0	-	▲ 100.0	-	100.0	-	-	-
大北地域: 一般家庭	17	9	4	10	1	3	-	12	1	1	-
	100.0	52.9	23.5	58.8	5.9	17.6	-	70.6	5.9	5.9	-
長野地域	564	301	98	307	18	125	7	320	5	8	13
	100.0	53.4	17.4	▲ 54.4	3.2	22.2	1.2	56.7	0.9	1.4	2.3
長野地域: 困窮家庭	45	20	10	23	-	3	1	22	-	1	2
	100.0	44.4	22.2	51.1	-	▼ 6.7	2.2	48.9	-	2.2	4.4
長野地域: 周辺家庭	66	31	12	36	3	10	2	41	-	-	3
	100.0	47.0	18.2	54.5	4.5	15.2	3.0	62.1	-	-	4.5
長野地域: 一般家庭	382	208	66	209	12	100	4	211	5	6	6
	100.0	54.5	17.3	54.7	3.1	▲ 26.2	1.0	55.2	1.3	1.6	1.6
北信地域	18	4	4	7	-	2	-	13	1	-	-
	100.0	▼ 22.2	22.2	38.9	-	11.1	-	72.2	5.6	-	-
北信地域: 困窮家庭	5	1	-	2	-	1	-	3	1	-	-
	100.0	20.0	-	40.0	-	20.0	-	60.0	▲ 20.0	-	-
北信地域: 周辺家庭	3	1	1	1	-	-	-	3	-	-	-
	100.0	33.3	33.3	33.3	-	-	-	100.0	-	-	-
北信地域: 一般家庭	10	2	3	4	-	1	-	7	-	-	-
	100.0	▼ 20.0	30.0	40.0	-	10.0	-	70.0	-	-	-
無 回 答	23	8	4	15	-	5	-	10	-	1	1
	100.0	34.8	17.4	65.2	-	21.7	-	43.5	-	4.3	4.3

[授業以外での勉強方法] (P38 参照)

(件、%)	問25 学校の授業以外での勉強方法[%・複数回答]										
	自分で勉強する	塾で勉強する	学校の補習を受ける	家庭教師に教えてもらう	地域の人等が行う無料の勉強会に参加する	家の人に教えてもらう	友達と勉強する	その他	学校の授業以外で勉強はしない	無回答	
全体	1943	1586	503	43	22	9	500	386	88	109	37
	100.0	81.6	25.9	2.2	1.1	0.5	25.7	19.9	4.5	5.6	1.9
佐久地域	160	127	45	3	1	-	39	28	7	11	3
	100.0	79.4	28.1	1.9	0.6	-	24.4	17.5	4.4	6.9	1.9
佐久地域: 困窮家庭	7	6	2	-	-	-	2	1	-	1	-
	100.0	85.7	28.6	-	-	-	28.6	14.3	-	14.3	-
佐久地域: 周辺家庭	19	11	5	-	-	-	4	-	1	3	2
	100.0	▼ 57.9	26.3	-	-	-	21.1	▼	5.3	15.8	▲ 10.5
佐久地域: 一般家庭	109	88	29	3	1	-	30	21	4	7	1
	100.0	80.7	26.6	2.8	0.9	-	27.5	19.3	3.7	6.4	0.9
上小地域	192	160	44	3	4	1	42	48	9	14	2
	100.0	83.3	22.9	1.6	2.1	0.5	21.9	25.0	4.7	7.3	1.0
上小地域: 困窮家庭	16	7	3	-	-	-	1	5	2	3	-
	100.0	▼ 43.8	18.8	-	-	-	6.3	31.3	12.5	▲ 18.8	-
上小地域: 周辺家庭	27	23	5	1	-	-	5	9	-	3	-
	100.0	85.2	18.5	3.7	-	-	18.5	33.3	-	11.1	-
上小地域: 一般家庭	129	116	32	1	4	1	33	31	7	4	1
	100.0	▲ 89.9	24.8	0.8	▲ 3.1	0.8	25.6	24.0	5.4	3.1	0.8
諏訪地域	114	89	27	5	-	-	36	17	6	5	2
	100.0	78.1	23.7	4.4	-	-	31.6	14.9	5.3	4.4	1.8
諏訪地域: 困窮家庭	7	3	-	-	-	-	4	1	-	-	2
	100.0	▼ 42.9	-	-	-	-	57.1	14.3	-	-	▲ 28.6
諏訪地域: 周辺家庭	19	16	4	1	-	-	8	5	2	-	-
	100.0	84.2	21.1	5.3	-	-	42.1	26.3	10.5	-	-
諏訪地域: 一般家庭	78	62	20	4	-	-	21	10	4	5	-
	100.0	79.5	25.6	5.1	-	-	26.9	12.8	5.1	6.4	-
上伊那地域	137	107	32	4	-	1	42	25	5	10	3
	100.0	78.1	23.4	2.9	-	0.7	30.7	18.2	3.6	7.3	2.2
上伊那地域: 困窮家庭	10	10	2	1	-	-	1	1	2	-	-
	100.0	100.0	20.0	10.0	-	-	10.0	10.0	▲ 20.0	-	-
上伊那地域: 周辺家庭	13	5	2	2	-	-	5	4	1	2	-
	100.0	▼ 38.5	15.4	▲ 15.4	-	-	38.5	30.8	7.7	15.4	-
上伊那地域: 一般家庭	101	81	25	1	-	-	31	16	2	7	2
	100.0	80.2	24.8	1.0	-	-	30.7	15.8	2.0	6.9	2.0
飯伊地域	175	141	44	4	1	2	43	29	8	15	3
	100.0	80.6	25.1	2.3	0.6	1.1	24.6	16.6	4.6	8.6	1.7
飯伊地域: 困窮家庭	19	14	2	1	-	-	3	4	1	4	-
	100.0	73.7	10.5	5.3	-	-	15.8	21.1	5.3	▲ 21.1	-
飯伊地域: 周辺家庭	20	17	4	-	-	-	3	3	-	1	1
	100.0	85.0	20.0	-	-	-	15.0	15.0	-	5.0	5.0
飯伊地域: 一般家庭	112	94	26	2	1	2	31	19	6	8	2
	100.0	83.9	23.2	1.8	0.9	▲ 1.8	27.7	17.0	5.4	7.1	1.8
木曾地域	9	6	-	-	-	-	3	2	-	1	-
	100.0	66.7	-	-	-	-	33.3	22.2	-	11.1	-
木曾地域: 困窮家庭	2	2	-	-	-	-	-	1	-	-	-
	100.0	100.0	-	-	-	-	-	50.0	-	-	-
木曾地域: 周辺家庭	4	3	-	-	-	-	1	1	-	1	-
	100.0	75.0	-	-	-	-	25.0	25.0	-	25.0	-
木曾地域: 一般家庭	3	1	-	-	-	-	2	-	-	-	-
	100.0	▼ 33.3	-	-	-	-	66.7	-	-	-	-
松本地域	530	440	139	7	9	4	144	97	27	27	8
	100.0	83.0	26.2	1.3	1.7	0.8	27.2	18.3	5.1	5.1	1.5
松本地域: 困窮家庭	46	32	3	-	-	1	16	12	2	6	1
	100.0	▼ 69.6	▼ 6.5	-	-	2.2	34.8	26.1	4.3	▲ 13.0	2.2
松本地域: 周辺家庭	61	53	11	2	1	1	13	8	3	3	2
	100.0	86.9	18.0	3.3	1.6	1.6	21.3	13.1	4.9	4.9	3.3
松本地域: 一般家庭	361	305	105	4	8	2	96	63	21	18	3
	100.0	84.5	29.1	1.1	2.2	0.6	26.6	17.5	5.8	5.0	0.8
大北地域	21	18	4	-	-	-	4	5	2	1	-
	100.0	85.7	19.0	-	-	-	19.0	23.8	9.5	4.8	-
大北地域: 困窮家庭	3	2	-	-	-	-	-	-	1	-	-
	100.0	66.7	-	-	-	-	-	-	▲ 33.3	-	-
大北地域: 周辺家庭	1	1	1	-	-	-	-	1	1	-	-
	100.0	100.0	100.0	-	-	-	-	▲ 100.0	▲ 100.0	-	-
大北地域: 一般家庭	17	15	3	-	-	-	4	4	-	1	-
	100.0	88.2	17.6	-	-	-	23.5	23.5	-	5.9	-
長野地域	564	466	156	15	7	1	140	125	24	21	16
	100.0	82.6	27.7	2.7	1.2	0.2	24.8	22.2	4.3	3.7	2.8
長野地域: 困窮家庭	45	32	4	1	-	1	10	10	2	3	5
	100.0	71.1	▼ 8.9	2.2	-	2.2	22.2	22.2	4.4	6.7	▲ 11.1
長野地域: 周辺家庭	66	49	11	2	1	-	16	17	4	5	1
	100.0	74.2	16.7	3.0	1.5	-	24.2	25.8	6.1	7.6	1.5
長野地域: 一般家庭	382	323	125	10	5	-	97	83	16	12	8
	100.0	84.6	▲ 32.7	2.6	1.3	-	25.4	21.7	4.2	▼ 3.1	2.1
北信地域	18	13	5	-	-	-	3	3	-	2	-
	100.0	72.2	27.8	-	-	-	16.7	16.7	-	11.1	-
北信地域: 困窮家庭	5	4	2	-	-	-	2	1	-	1	-
	100.0	80.0	40.0	-	-	-	40.0	20.0	-	20.0	-
北信地域: 周辺家庭	3	1	-	-	-	-	1	1	-	-	-
	100.0	▼ 33.3	-	-	-	-	33.3	33.3	-	-	-
北信地域: 一般家庭	10	8	3	-	-	-	-	1	-	1	-
	100.0	80.0	30.0	-	-	-	-	10.0	-	10.0	-
無回答	23	19	7	2	-	-	4	7	-	2	-
	100.0	82.6	30.4	▲ 8.7	-	-	17.4	30.4	-	8.7	-

[学校生活] (P39 参照)

(件、%)	問21 学校生活を楽しむ[%]					無 回 答
	とても楽し い	まあ楽しい	あまり楽し くない	楽しくない		
全 体	1404	570	618	123	59	34
	100.0	40.6	44.0	8.8	4.2	2.4
佐久地域	114	37	59	8	6	4
	100.0	32.5	51.8	7.0	5.3	3.5
佐久地域: 困窮家庭	4	2	2	-	-	-
	100.0	50.0	50.0	-	-	-
佐久地域: 周辺家庭	14	4	5	2	1	2
	100.0	28.6	35.7	14.3	7.1	▲ 14.3
佐久地域: 一般家庭	75	23	40	5	5	2
	100.0	30.7	53.3	6.7	6.7	2.7
上小地域	131	56	65	6	3	1
	100.0	42.7	49.6	4.6	2.3	0.8
上小地域: 困窮家庭	10	2	6	-	2	-
	100.0	20.0	60.0	-	▲ 20.0	-
上小地域: 周辺家庭	17	10	7	-	-	-
	100.0	58.8	41.2	-	-	-
上小地域: 一般家庭	90	39	46	5	-	-
	100.0	43.3	51.1	5.6	▽	-
諏訪地域	82	29	38	10	3	2
	100.0	35.4	46.3	12.2	3.7	2.4
諏訪地域: 困窮家庭	5	2	1	-	-	2
	100.0	40.0	20.0	-	-	▲ 40.0
諏訪地域: 周辺家庭	16	4	8	2	2	-
	100.0	25.0	50.0	12.5	12.5	-
諏訪地域: 一般家庭	57	23	28	6	-	-
	100.0	40.4	49.1	10.5	-	-
上伊那地域	103	47	41	10	2	3
	100.0	45.6	39.8	9.7	1.9	2.9
上伊那地域: 困窮家庭	8	6	2	-	-	-
	100.0	▲ 75.0	25.0	-	-	-
上伊那地域: 周辺家庭	8	4	3	1	-	-
	100.0	50.0	37.5	12.5	-	-
上伊那地域: 一般家庭	77	32	33	8	2	2
	100.0	41.6	42.9	10.4	2.6	2.6
飯伊地域	138	56	68	8	2	4
	100.0	40.6	49.3	5.8	1.4	2.9
飯伊地域: 困窮家庭	15	5	7	2	1	-
	100.0	33.3	46.7	13.3	6.7	-
飯伊地域: 周辺家庭	13	1	11	-	-	1
	100.0	▽ 7.7	▲ 84.6	-	-	7.7
飯伊地域: 一般家庭	90	42	40	5	1	2
	100.0	46.7	44.4	5.6	1.1	2.2
木曾地域	6	1	2	2	1	-
	100.0	16.7	33.3	▲ 33.3	16.7	-
木曾地域: 困窮家庭	1	1	-	-	-	-
	100.0	100.0	-	-	-	-
木曾地域: 周辺家庭	2	-	2	-	-	-
	100.0	-	100.0	-	-	-
木曾地域: 一般家庭	3	-	-	2	1	-
	100.0	-	-	▲ 66.7	▲ 33.3	-
松本地域	384	161	159	36	20	8
	100.0	41.9	41.4	9.4	5.2	2.1
松本地域: 困窮家庭	28	8	12	3	4	1
	100.0	28.6	42.9	10.7	▲ 14.3	3.6
松本地域: 周辺家庭	45	22	14	6	3	-
	100.0	48.9	31.1	13.3	6.7	-
松本地域: 一般家庭	263	114	112	22	10	5
	100.0	43.3	42.6	8.4	3.8	1.9
大北地域	16	6	7	2	1	-
	100.0	37.5	43.8	12.5	6.3	-
大北地域: 困窮家庭	1	-	1	-	-	-
	100.0	-	100.0	-	-	-
大北地域: 周辺家庭	1	1	-	-	-	-
	100.0	100.0	-	-	-	-
大北地域: 一般家庭	14	5	6	2	1	-
	100.0	35.7	42.9	14.3	7.1	-
長野地域	400	161	172	36	19	12
	100.0	40.3	43.0	9.0	4.8	3.0
長野地域: 困窮家庭	35	14	12	3	3	3
	100.0	40.0	34.3	8.6	8.6	▲ 8.6
長野地域: 周辺家庭	44	19	12	7	6	-
	100.0	43.2	▽ 27.3	15.9	▲ 13.6	-
長野地域: 一般家庭	264	103	125	21	7	8
	100.0	39.0	47.3	8.0	2.7	3.0
北信地域	13	7	4	1	1	-
	100.0	53.8	30.8	7.7	7.7	-
北信地域: 困窮家庭	4	2	1	1	-	-
	100.0	50.0	25.0	25.0	-	-
北信地域: 周辺家庭	2	1	-	-	1	-
	100.0	50.0	-	-	▲ 50.0	-
北信地域: 一般家庭	7	4	3	-	-	-
	100.0	57.1	42.9	-	-	-
無 回 答	17	9	3	4	1	-
	100.0	52.9	▽ 17.6	▲ 23.5	5.9	-

地区別  
① × 困窮度別

(件、%)	K問27 学校生活が楽しい(楽しかった)(高校2年生)[%]				
	楽しい(楽しかった)	楽しくない(楽しくなかった)	どちらともいえない	無回答	
全 体	539	381	34	118	6
	100.0	70.7	6.3	21.9	1.1
佐久地域	46	30	5	11	-
	100.0	65.2	10.9	23.9	-
佐久地域: 困窮家庭	3	-	2	1	-
	100.0	▼ -	▲ 66.7	33.3	-
佐久地域: 周辺家庭	5	3	1	1	-
	100.0	60.0	20.0	20.0	-
佐久地域: 一般家庭	34	23	2	9	-
	100.0	67.6	5.9	26.5	-
上小地域	61	40	7	14	-
	100.0	65.6	11.5	23.0	-
上小地域: 困窮家庭	6	4	-	2	-
	100.0	66.7	-	33.3	-
上小地域: 周辺家庭	10	7	1	2	-
	100.0	70.0	10.0	20.0	-
上小地域: 一般家庭	39	26	4	9	-
	100.0	66.7	10.3	23.1	-
諏訪地域	32	28	1	2	1
	100.0	△ 87.5	3.1	▽ 6.3	3.1
諏訪地域: 困窮家庭	2	2	-	-	-
	100.0	100.0	-	-	-
諏訪地域: 周辺家庭	3	3	-	-	-
	100.0	100.0	-	-	-
諏訪地域: 一般家庭	21	19	-	1	1
	100.0	△ 90.5	-	4.8	4.8
上伊那地域	34	25	1	8	-
	100.0	73.5	2.9	23.5	-
上伊那地域: 困窮家庭	2	1	-	1	-
	100.0	50.0	-	50.0	-
上伊那地域: 周辺家庭	5	4	-	1	-
	100.0	80.0	-	20.0	-
上伊那地域: 一般家庭	24	18	1	5	-
	100.0	75.0	4.2	20.8	-
飯伊地域	37	25	3	9	-
	100.0	67.6	8.1	24.3	-
飯伊地域: 困窮家庭	4	2	1	1	-
	100.0	50.0	25.0	25.0	-
飯伊地域: 周辺家庭	7	5	-	2	-
	100.0	71.4	-	28.6	-
飯伊地域: 一般家庭	22	14	2	6	-
	100.0	63.6	9.1	27.3	-
木曾地域	3	2	-	1	-
	100.0	66.7	-	33.3	-
木曾地域: 困窮家庭	1	1	-	-	-
	100.0	100.0	-	-	-
木曾地域: 周辺家庭	2	1	-	1	-
	100.0	50.0	-	50.0	-
木曾地域: 一般家庭	-	-	-	-	-
	-	-	-	-	-
松本地域	146	99	10	33	4
	100.0	67.8	6.8	22.6	2.7
松本地域: 困窮家庭	18	11	2	5	-
	100.0	61.1	11.1	27.8	-
松本地域: 周辺家庭	16	6	3	6	1
	100.0	▼ 37.5	△ 18.8	37.5	6.3
松本地域: 一般家庭	98	71	4	21	2
	100.0	72.4	4.1	21.4	2.0
大北地域	5	4	-	1	-
	100.0	80.0	-	20.0	-
大北地域: 困窮家庭	2	1	-	1	-
	100.0	50.0	-	50.0	-
大北地域: 周辺家庭	-	-	-	-	-
	-	-	-	-	-
大北地域: 一般家庭	3	3	-	-	-
	100.0	100.0	-	-	-
長野地域	164	120	7	36	1
	100.0	73.2	4.3	22.0	0.6
長野地域: 困窮家庭	10	4	1	5	-
	100.0	▼ 40.0	10.0	△ 50.0	-
長野地域: 周辺家庭	22	16	2	3	1
	100.0	72.7	9.1	13.6	4.5
長野地域: 一般家庭	118	89	4	25	-
	100.0	75.4	3.4	21.2	-
北信地域	5	3	-	2	-
	100.0	60.0	-	40.0	-
北信地域: 困窮家庭	1	-	-	1	-
	100.0	-	-	100.0	-
北信地域: 周辺家庭	1	1	-	-	-
	100.0	100.0	-	-	-
北信地域: 一般家庭	3	2	-	1	-
	100.0	66.7	-	33.3	-
無 回 答	6	5	-	1	-
	100.0	83.3	-	16.7	-



[楽しくない理由](P41 参照)

(件、%)	問21-1 楽しくない理由[%・複数回答]											
	勉強についていけない	勉強がつまらない	友だちとうまくいかない	先生とうまくいかない	学校に行くのが面倒	体調が悪い	いじめにあった	学校以外で他にやりたいことがある	お金がかかる	その他	無回答	
全体	182	60	86	69	39	104	24	27	40	7	25	1
	100.0	33.0	47.3	37.9	21.4	57.1	13.2	14.8	22.0	3.8	13.7	0.5
佐久地域	14	6	5	5	4	8	2	3	3	-	3	-
	100.0	42.9	35.7	35.7	28.6	57.1	14.3	21.4	21.4	-	21.4	-
佐久地域: 困窮家庭	-	-	-	-	-	-	-	-	-	-	-	-
佐久地域: 周辺家庭	3	1	-	1	1	1	-	2	-	-	-	-
	100.0	33.3	-	33.3	33.3	33.3	-	△ 66.7	-	-	-	-
佐久地域: 一般家庭	10	4	4	4	2	6	2	1	3	-	3	-
	100.0	40.0	40.0	40.0	20.0	60.0	20.0	10.0	30.0	-	30.0	-
上小地域	9	4	5	5	2	6	2	1	1	-	2	-
	100.0	44.4	55.6	55.6	22.2	66.7	22.2	11.1	11.1	-	22.2	-
上小地域: 困窮家庭	2	2	2	2	2	2	1	-	-	-	1	-
	100.0	△ 100.0	100.0	100.0	▲ 100.0	100.0	50.0	-	-	-	50.0	-
上小地域: 周辺家庭	-	-	-	-	-	-	-	-	-	-	-	-
上小地域: 一般家庭	5	1	1	3	-	3	1	-	1	-	1	-
	100.0	20.0	20.0	60.0	-	60.0	20.0	-	20.0	-	20.0	-
諏訪地域	13	4	7	4	1	6	-	2	5	-	1	-
	100.0	30.8	53.8	30.8	7.7	46.2	-	15.4	38.5	-	7.7	-
諏訪地域: 困窮家庭	-	-	-	-	-	-	-	-	-	-	-	-
諏訪地域: 周辺家庭	4	2	4	1	1	2	-	1	1	-	-	-
	100.0	50.0	△ 100.0	25.0	25.0	50.0	-	25.0	25.0	-	-	-
諏訪地域: 一般家庭	6	2	1	3	-	4	-	1	3	-	1	-
	100.0	33.3	16.7	50.0	-	66.7	-	16.7	50.0	-	16.7	-
上伊那地域	12	4	4	6	2	4	4	1	2	-	1	-
	100.0	33.3	33.3	50.0	16.7	33.3	△ 33.3	8.3	16.7	-	8.3	-
上伊那地域: 困窮家庭	-	-	-	-	-	-	-	-	-	-	-	-
上伊那地域: 周辺家庭	1	1	-	-	-	-	-	-	-	-	-	-
	100.0	100.0	-	-	-	-	-	-	-	-	-	-
上伊那地域: 一般家庭	10	3	3	6	2	3	4	1	2	-	1	-
	100.0	30.0	30.0	60.0	20.0	30.0	△ 40.0	10.0	20.0	-	10.0	-
飯伊地域	10	3	5	2	2	6	1	3	5	-	2	-
	100.0	30.0	50.0	20.0	20.0	60.0	10.0	30.0	△ 50.0	-	20.0	-
飯伊地域: 困窮家庭	3	1	2	-	1	3	1	-	2	-	-	-
	100.0	33.3	66.7	-	33.3	100.0	33.3	-	66.7	-	-	-
飯伊地域: 周辺家庭	-	-	-	-	-	-	-	-	-	-	-	-
飯伊地域: 一般家庭	6	2	3	2	1	3	-	2	3	-	2	-
	100.0	33.3	50.0	33.3	16.7	50.0	-	33.3	50.0	-	33.3	-
木曾地域	3	1	2	2	1	1	-	1	-	-	-	-
	100.0	33.3	66.7	66.7	33.3	33.3	-	33.3	-	-	-	-
木曾地域: 困窮家庭	-	-	-	-	-	-	-	-	-	-	-	-
木曾地域: 周辺家庭	-	-	-	-	-	-	-	-	-	-	-	-
木曾地域: 一般家庭	3	1	2	2	1	1	-	1	-	-	-	-
	100.0	33.3	66.7	66.7	33.3	33.3	-	33.3	-	-	-	-
松本地域	56	20	33	22	10	39	9	7	10	2	6	-
	100.0	35.7	58.9	39.3	17.9	69.6	16.1	12.5	17.9	3.6	10.7	-
松本地域: 困窮家庭	7	4	5	2	1	5	1	2	2	-	-	-
	100.0	57.1	71.4	28.6	14.3	71.4	14.3	28.6	28.6	-	-	-
松本地域: 周辺家庭	9	5	4	5	2	6	2	2	1	-	1	-
	100.0	55.6	44.4	55.6	22.2	66.7	22.2	22.2	11.1	-	11.1	-
松本地域: 一般家庭	32	7	19	11	3	22	5	3	6	1	3	-
	100.0	21.9	59.4	34.4	9.4	68.8	15.6	9.4	18.8	3.1	9.4	-
大北地域	3	-	2	1	-	2	1	-	-	1	-	-
	100.0	-	66.7	33.3	-	66.7	33.3	-	-	▲ 33.3	-	-
大北地域: 困窮家庭	-	-	-	-	-	-	-	-	-	-	-	-
大北地域: 周辺家庭	-	-	-	-	-	-	-	-	-	-	-	-
大北地域: 一般家庭	3	-	2	1	-	2	1	-	-	1	-	-
	100.0	-	66.7	33.3	-	66.7	33.3	-	-	▲ 33.3	-	-
長野地域	55	18	22	21	15	28	4	8	13	4	9	1
	100.0	32.7	40.0	38.2	27.3	50.9	7.3	14.5	23.6	7.3	16.4	1.8
長野地域: 困窮家庭	6	3	4	2	1	5	1	-	2	1	-	-
	100.0	50.0	66.7	33.3	16.7	83.3	16.7	-	33.3	16.7	-	-
長野地域: 周辺家庭	13	9	5	7	4	7	2	1	6	2	2	-
	100.0	▲ 69.2	38.5	53.8	30.8	53.8	15.4	7.7	△ 46.2	△ 15.4	15.4	-
長野地域: 一般家庭	28	4	10	9	10	10	-	5	3	-	6	1
	100.0	▽ 14.3	35.7	32.1	35.7	▽ 35.7	▽	17.9	10.7	-	21.4	△ 3.6
北信地域	2	-	-	-	1	1	1	-	-	-	-	-
	100.0	-	-	-	50.0	50.0	50.0	-	-	-	-	-
北信地域: 困窮家庭	1	-	-	-	-	1	1	-	-	-	-	-
	100.0	-	-	-	-	100.0	△ 100.0	-	-	-	-	-
北信地域: 周辺家庭	1	-	-	-	1	-	-	-	-	-	-	-
	100.0	-	-	-	100.0	-	-	-	-	-	-	-
北信地域: 一般家庭	-	-	-	-	-	-	-	-	-	-	-	-
	-	-	-	-	-	-	-	-	-	-	-	-
無回答	5	-	1	1	1	3	-	1	1	-	1	-
	100.0	-	20.0	20.0	20.0	60.0	-	20.0	20.0	-	20.0	-

[授業の理解度] (P42 参照)

(件、%)	問22 授業の理解度[%]						
	いつもわかる	だいたいわかる	教科によってはわからないことがある	わからないことが多い	ほとんどわからない	無回答	
全 体	1943	488	823	469	87	35	41
	100.0	25.1	42.4	24.1	4.5	1.8	2.1
佐久地域	160	38	67	42	8	2	3
	100.0	23.8	41.9	26.3	5.0	1.3	1.9
佐久地域: 困窮家庭	7	3	1	2	1	-	-
	100.0	42.9	14.3	28.6	14.3	-	-
佐久地域: 周辺家庭	19	3	8	6	1	-	1
	100.0	15.8	42.1	31.6	5.3	-	5.3
佐久地域: 一般家庭	109	26	49	26	4	2	2
	100.0	23.9	45.0	23.9	3.7	1.8	1.8
上小地域	192	49	73	53	10	5	2
	100.0	25.5	38.0	27.6	5.2	2.6	1.0
上小地域: 困窮家庭	16	-	3	7	4	2	-
	100.0	▽	18.8	43.8	▲ 25.0	▲ 12.5	-
上小地域: 周辺家庭	27	6	10	8	1	1	1
	100.0	22.2	37.0	29.6	3.7	3.7	3.7
上小地域: 一般家庭	129	39	52	32	5	1	-
	100.0	30.2	40.3	24.8	3.9	0.8	-
諏訪地域	114	19	57	33	3	-	2
	100.0	▽ 16.7	50.0	28.9	2.6	-	1.8
諏訪地域: 困窮家庭	7	1	3	-	1	-	2
	100.0	14.3	42.9	-	14.3	-	▲ 28.6
諏訪地域: 周辺家庭	19	2	6	10	1	-	-
	100.0	10.5	31.6	▲ 52.6	5.3	-	-
諏訪地域: 一般家庭	78	16	40	21	1	-	-
	100.0	20.5	51.3	26.9	1.3	-	-
上伊那地域	137	40	55	29	10	-	3
	100.0	29.2	40.1	21.2	7.3	-	2.2
上伊那地域: 困窮家庭	10	1	2	6	1	-	-
	100.0	10.0	20.0	▲ 60.0	10.0	-	-
上伊那地域: 周辺家庭	13	4	4	3	2	-	-
	100.0	30.8	30.8	23.1	15.4	-	-
上伊那地域: 一般家庭	101	34	42	17	6	-	2
	100.0	△ 33.7	41.6	16.8	5.9	-	2.0
飯伊地域	175	43	79	37	8	3	5
	100.0	24.6	45.1	21.1	4.6	1.7	2.9
飯伊地域: 困窮家庭	19	3	8	5	1	2	-
	100.0	15.8	42.1	26.3	5.3	▲ 10.5	-
飯伊地域: 周辺家庭	20	2	8	7	2	-	1
	100.0	10.0	40.0	35.0	10.0	-	5.0
飯伊地域: 一般家庭	112	33	49	22	4	1	3
	100.0	29.5	43.8	19.6	3.6	0.9	2.7
木曾地域	9	1	5	1	1	1	-
	100.0	11.1	55.6	11.1	11.1	△ 11.1	-
木曾地域: 困窮家庭	2	-	1	1	-	-	-
	100.0	-	50.0	50.0	-	-	-
木曾地域: 周辺家庭	4	1	2	-	1	-	-
	100.0	25.0	50.0	-	△ 25.0	-	-
木曾地域: 一般家庭	3	-	2	-	-	1	-
	100.0	-	66.7	-	-	▲ 33.3	-
松本地域	530	143	220	119	24	13	11
	100.0	27.0	41.5	22.5	4.5	2.5	2.1
松本地域: 困窮家庭	46	5	13	18	6	3	1
	100.0	▽ 10.9	28.3	△ 39.1	▲ 13.0	△ 6.5	2.2
松本地域: 周辺家庭	61	9	24	19	3	4	2
	100.0	14.8	39.3	31.1	4.9	▲ 6.6	3.3
松本地域: 一般家庭	361	112	161	68	11	3	6
	100.0	▲ 31.0	44.6	▽ 18.8	3.0	0.8	1.7
大北地域	21	6	9	5	1	-	-
	100.0	28.6	42.9	23.8	4.8	-	-
大北地域: 困窮家庭	3	2	-	1	-	-	-
	100.0	66.7	-	33.3	-	-	-
大北地域: 周辺家庭	1	-	-	1	-	-	-
	100.0	-	-	100.0	-	-	-
大北地域: 一般家庭	17	4	9	3	1	-	-
	100.0	23.5	52.9	17.6	5.9	-	-
長野地域	564	138	240	139	21	11	15
	100.0	24.5	42.6	24.6	3.7	2.0	2.7
長野地域: 困窮家庭	45	4	17	15	2	4	3
	100.0	▽ 8.9	37.8	33.3	4.4	▲ 8.9	△ 6.7
長野地域: 周辺家庭	66	10	24	22	6	2	2
	100.0	15.2	36.4	33.3	9.1	3.0	3.0
長野地域: 一般家庭	382	105	170	84	10	4	9
	100.0	27.5	44.5	22.0	2.6	1.0	2.4
北信地域	18	6	5	6	1	-	-
	100.0	33.3	27.8	33.3	5.6	-	-
北信地域: 困窮家庭	5	1	1	2	1	-	-
	100.0	20.0	20.0	40.0	20.0	-	-
北信地域: 周辺家庭	3	1	1	1	-	-	-
	100.0	33.3	33.3	33.3	-	-	-
北信地域: 一般家庭	10	4	3	3	-	-	-
	100.0	40.0	30.0	30.0	-	-	-
無 回 答	23	5	13	5	-	-	-
	100.0	21.7	56.5	21.7	-	-	-

[学校にいきたくない・やめたいと思ったこと](P43 参照)

(件、%)	問29これまでのこと ①学校に行きたくないと思った[%]						
	よくあった	時々あった	あまりなかった	なかった	わからない	無回答	
全 体	1404	238	432	285	398	33	18
	100.0	17.0	30.8	20.3	28.3	2.4	1.3
佐久地域	114	18	33	26	31	3	3
	100.0	15.8	28.9	22.8	27.2	2.6	2.6
佐久地域:困窮家庭	4	-	-	2	2	-	-
	100.0	-	-	50.0	50.0	-	-
佐久地域:周辺家庭	14	2	4	2	4	1	1
	100.0	14.3	28.6	14.3	28.6	7.1	7.1
佐久地域:一般家庭	75	14	22	18	17	2	2
	100.0	18.7	29.3	24.0	22.7	2.7	2.7
上小地域	131	20	35	33	34	7	2
	100.0	15.3	26.7	25.2	26.0	△ 5.3	1.5
上小地域:困窮家庭	10	4	4	1	-	1	-
	100.0	40.0	40.0	10.0	▽ -	10.0	-
上小地域:周辺家庭	17	3	4	4	5	-	1
	100.0	17.6	23.5	23.5	29.4	-	5.9
上小地域:一般家庭	90	11	25	24	24	6	-
	100.0	12.2	27.8	26.7	26.7	▲ 6.7	-
諏訪地域	82	14	26	13	22	4	3
	100.0	17.1	31.7	15.9	26.8	4.9	3.7
諏訪地域:困窮家庭	5	-	4	-	1	-	-
	100.0	-	△ 80.0	-	20.0	-	-
諏訪地域:周辺家庭	16	6	4	4	1	-	1
	100.0	△ 37.5	25.0	25.0	▽ 6.3	-	6.3
諏訪地域:一般家庭	57	7	17	9	20	2	2
	100.0	12.3	29.8	15.8	35.1	3.5	3.5
上伊那地域	103	14	29	22	34	1	3
	100.0	13.6	28.2	21.4	33.0	1.0	2.9
上伊那地域:困窮家庭	8	-	2	2	2	-	2
	100.0	-	25.0	25.0	25.0	-	▲ 25.0
上伊那地域:周辺家庭	8	2	2	2	2	-	-
	100.0	25.0	25.0	25.0	25.0	-	-
上伊那地域:一般家庭	77	11	22	15	27	1	1
	100.0	14.3	28.6	19.5	35.1	1.3	1.3
飯伊地域	138	18	44	31	42	2	1
	100.0	13.0	31.9	22.5	30.4	1.4	0.7
飯伊地域:困窮家庭	15	5	3	2	4	1	-
	100.0	33.3	20.0	13.3	26.7	6.7	-
飯伊地域:周辺家庭	13	3	5	4	1	-	-
	100.0	23.1	38.5	30.8	7.7	-	-
飯伊地域:一般家庭	90	9	28	17	35	1	-
	100.0	10.0	31.1	18.9	△ 38.9	1.1	-
木曾地域	6	2	1	2	1	-	-
	100.0	33.3	16.7	33.3	16.7	-	-
木曾地域:困窮家庭	1	-	-	-	1	-	-
	100.0	-	-	-	100.0	-	-
木曾地域:周辺家庭	2	-	1	1	-	-	-
	100.0	-	50.0	50.0	-	-	-
木曾地域:一般家庭	3	2	-	1	-	-	-
	100.0	△ 66.7	-	33.3	-	-	-
松本地域	384	77	119	81	95	9	3
	100.0	20.1	31.0	21.1	24.7	2.3	0.8
松本地域:困窮家庭	28	8	11	3	5	1	-
	100.0	28.6	39.3	10.7	17.9	3.6	-
松本地域:周辺家庭	45	15	17	9	3	1	-
	100.0	▲ 33.3	37.8	20.0	▽ 6.7	2.2	-
松本地域:一般家庭	263	43	79	62	73	5	1
	100.0	16.3	30.0	23.6	27.8	1.9	0.4
大北地域	16	2	4	3	7	-	-
	100.0	12.5	25.0	18.8	43.8	-	-
大北地域:困窮家庭	1	-	-	1	-	-	-
	100.0	-	-	△ 100.0	-	-	-
大北地域:周辺家庭	1	-	1	-	-	-	-
	100.0	-	100.0	-	-	-	-
大北地域:一般家庭	14	2	3	2	7	-	-
	100.0	14.3	21.4	14.3	50.0	-	-
長野地域	400	68	130	73	120	6	3
	100.0	17.0	32.5	18.3	30.0	1.5	0.8
長野地域:困窮家庭	35	10	11	5	8	-	1
	100.0	28.6	31.4	14.3	22.9	-	2.9
長野地域:周辺家庭	44	15	9	3	16	-	1
	100.0	▲ 34.1	20.5	▽ 6.8	36.4	-	2.3
長野地域:一般家庭	264	37	91	50	80	5	1
	100.0	14.0	34.5	18.9	30.3	1.9	0.4
北信地域	13	2	4	1	6	-	-
	100.0	15.4	30.8	7.7	46.2	-	-
北信地域:困窮家庭	4	1	1	1	1	-	-
	100.0	25.0	25.0	25.0	25.0	-	-
北信地域:周辺家庭	2	-	1	-	1	-	-
	100.0	-	50.0	-	50.0	-	-
北信地域:一般家庭	7	1	2	-	4	-	-
	100.0	14.3	28.6	-	57.1	-	-
無 回 答	17	3	7	-	6	1	-
	100.0	17.6	41.2	▽ -	35.3	5.9	-

(件、%)	K問34 学校をやめなくなるほど悩んだこと(%・複数回答)																						
	勉強につ いていな い	遅刻や欠 席などが 多く進級 できそう ない	友達とま いかない	通学する のが面倒	精神的に 不安定	問題のあ る行動や 非行をし た	学校とは 別に他に やりたい ことがある	経済面(授 業料・教材 費などの 支払)	経済面(通 学費用の 支払)	経済面(修 学旅行費 等の支払)	経済面(部 活動など にかかる 費用の支 払)	経済面(友 達づきあ いなどに 要する費 用の支出)	経済的理 由でのアル バイト等 の通学 困難	早く経済 的に自立 したい	体調不良 があった	いじめに あった	友人関係 のトラブル	その他	やめたく ないほど 悩んだこ とはな い	無 回 答			
全 体	539 100.0	72 13.4	21 3.9	85 15.8	54 10.0	117 21.7	1 0.2	16 3.0	7 1.3	7 1.3	4 0.7	3 0.6	6 1.1	-	6 1.1	43 8.0	26 4.8	47 8.7	6 1.1	269 49.9	57 10.6		
地区別①×困難度別	佐久地域	46 100.0	8 17.4	2 4.3	5 10.9	5 10.9	-	-	-	-	-	-	-	-	-	-	-	-	-	-	27 58.7	3 6.5	
	佐久地域: 困窮家庭	3 100.0	-	-	1 33.3	-	2 66.7	-	-	-	-	-	-	-	-	-	-	-	-	-	-	33.3 4	-
	佐久地域: 周辺家庭	5 100.0	1 20.0	-	-	-	-	-	-	-	-	-	-	-	-	-	-	-	-	-	-	80.0	-
	佐久地域: 一般家庭	34 100.0	7 20.6	2 5.9	4 11.8	5 14.7	4 11.8	-	-	-	-	-	1 2.9	1 2.9	-	-	2 5.9	1 2.9	3 8.8	-	18 52.9	3 8.8	
	上小地域	61 100.0	8 13.1	4 6.6	13 21.3	2 3.3	11 18.0	-	3 4.9	-	1 1.6	-	-	-	-	2 3.3	5 8.2	4 6.6	7 11.5	-	33 54.1	7 11.5	
	上小地域: 困窮家庭	6 100.0	2 33.3	1 16.7	1 16.7	-	1 16.7	-	-	-	-	-	-	-	-	-	-	1 16.7	1 16.7	-	3 50.0	-	
	上小地域: 周辺家庭	10 100.0	4 40.0	-	3 30.0	-	2 20.0	-	-	-	-	-	-	-	-	1 10.0	2 20.0	3 30.0	-	-	4 40.0	2 20.0	
	上小地域: 一般家庭	39 100.0	1 2.6	1 2.6	8 20.5	1 2.6	6 15.4	-	2 5.1	-	1 2.6	-	-	-	-	3 7.7	-	-	1 2.6	-	24 61.5	5 12.8	
	諏訪地域	32 100.0	2 6.3	-	4 12.5	4 12.5	5 15.6	-	1 3.1	1 3.1	2 6.3	1 3.1	-	1 3.1	-	1 3.1	2 6.3	3 9.4	-	-	17 53.1	4 12.5	
	諏訪地域: 困窮家庭	2 100.0	-	-	1 50.0	-	-	-	-	-	-	-	-	-	-	-	-	-	-	-	-	50.0	-
	諏訪地域: 周辺家庭	3 100.0	-	-	-	1 33.3	2 66.7	-	-	1 33.3	1 33.3	1 33.3	-	1 33.3	-	-	-	-	1 33.3	-	-	33.3	-
	諏訪地域: 一般家庭	21 100.0	2 9.5	-	3 14.3	2 9.5	2 9.5	-	1 4.8	-	-	-	-	-	-	1 4.8	2 9.5	1 4.8	-	-	15 71.4	-	
	上伊那地域	34 100.0	3 8.8	1 2.9	6 17.6	3 8.8	10 29.4	-	1 2.9	-	-	-	1 2.9	-	-	2 5.9	3 8.8	6 17.6	-	-	16 47.1	2 5.9	
	上伊那地域: 困窮家庭	2 100.0	1 50.0	-	1 50.0	-	2 100.0	-	-	-	-	-	-	-	-	-	-	-	-	-	-	-	
	上伊那地域: 周辺家庭	5 100.0	-	-	-	-	2 40.0	-	-	-	-	-	1 20.0	-	-	1 20.0	1 20.0	1 20.0	-	-	3 60.0	-	
	上伊那地域: 一般家庭	24 100.0	2 8.3	1 4.2	4 16.7	3 12.5	5 20.8	-	1 4.2	-	-	-	-	-	-	1 4.2	2 8.3	4 16.7	-	-	13 54.2	1 4.2	
	飯伊地域	37 100.0	4 10.8	1 2.7	1 2.7	3 8.1	7 18.9	-	1 2.7	1 2.7	1 2.7	1 2.7	-	1 2.7	-	3 8.1	-	2 5.4	2 5.4	-	23 62.2	3 8.1	
	飯伊地域: 困窮家庭	4 100.0	-	1 25.0	1 25.0	-	1 25.0	-	1 25.0	1 25.0	1 25.0	1 25.0	-	1 25.0	-	1 25.0	-	1 25.0	-	-	3 75.0	-	
	飯伊地域: 周辺家庭	7 100.0	-	-	-	1 14.3	1 14.3	-	-	-	-	-	-	-	-	-	-	1 14.3	1 14.3	-	5 71.4	-	
	飯伊地域: 一般家庭	22 100.0	3 13.6	-	1 4.5	2 9.1	4 18.2	-	1 4.5	-	-	-	-	-	-	2 9.1	-	-	1 4.5	-	13 59.1	2 9.1	
	木曾地域	3 100.0	2 66.7	-	1 33.3	-	2 66.7	-	-	-	-	-	-	-	-	-	1 33.3	-	-	-	1 33.3	-	
	木曾地域: 困窮家庭	1 100.0	1 100.0	-	-	-	1 100.0	-	-	-	-	-	-	-	-	-	-	-	-	-	-	-	
	木曾地域: 周辺家庭	2 100.0	1 50.0	-	1 50.0	-	1 50.0	-	-	-	-	-	-	-	-	-	1 50.0	-	-	-	1 50.0	-	
	木曾地域: 一般家庭	-	-	-	-	-	-	-	-	-	-	-	-	-	-	-	-	-	-	-	-	-	
	松本地域	146 100.0	21 14.4	6 4.1	21 14.4	19 13.0	34 23.3	1 0.7	5 3.4	1 0.7	1 0.7	-	-	-	1 0.7	11 7.5	6 4.1	15 10.3	1 0.7	64 43.8	19 13.0		
	松本地域: 困窮家庭	18 100.0	5 27.8	2 11.1	6 33.3	4 22.2	7 38.9	1 5.6	3 16.7	-	1 5.6	-	-	-	1 5.6	3 16.7	2 11.1	5 27.8	-	-	5 27.8	-	
	松本地域: 周辺家庭	16 100.0	1 6.3	2 12.5	3 18.8	5 31.3	4 25.0	-	1 6.3	-	-	-	-	-	-	1 6.3	2 12.5	3 18.8	-	-	5 31.3	2 12.5	
	松本地域: 一般家庭	98 100.0	13 13.3	2 2.0	10 10.2	8 8.2	22 22.4	-	1 1.0	1 1.0	-	-	-	-	1 1.0	7 7.1	1 1.0	6 6.1	-	-	51 52.0	11 11.2	
	大北地域	5 100.0	-	-	1 20.0	1 20.0	1 20.0	-	-	-	-	-	-	1 20.0	-	1 20.0	-	1 20.0	-	-	3 60.0	-	
	大北地域: 困窮家庭	2 100.0	-	-	1 50.0	-	1 50.0	-	-	-	-	-	-	1 50.0	-	1 50.0	-	1 50.0	-	-	1 50.0	-	
大北地域: 周辺家庭	-	-	-	-	-	-	-	-	-	-	-	-	-	-	-	-	-	-	-	-	-		
大北地域: 一般家庭	3 100.0	-	-	-	1 33.3	-	-	-	-	-	-	-	-	-	-	-	-	-	-	2 66.7	-		
長野地域	164 100.0	21 12.8	7 4.3	31 18.9	17 10.4	38 23.2	-	4 2.4	3 1.8	1 0.6	2 1.2	-	1 0.6	-	2 1.2	17 10.4	8 4.9	11 6.7	3 1.8	82 50.0	17 10.4		
長野地域: 困窮家庭	10 100.0	2 20.0	-	2 20.0	2 20.0	2 20.0	-	1 10.0	-	1 10.0	-	-	-	-	-	-	-	-	-	3 30.0	1 10.0		
長野地域: 周辺家庭	22 100.0	3 13.6	1 4.5	4 18.2	1 4.5	5 22.7	-	1 4.5	-	1 4.5	-	-	-	1 4.5	3 13.6	3 13.6	3 13.6	2 9.1	-	14 63.6	-		
長野地域: 一般家庭	118 100.0	15 12.7	6 5.1	23 19.5	12 10.2	28 23.7	-	3 2.5	2 1.7	1 0.8	-	-	-	2 1.7	12 10.2	4 3.4	6 5.1	1 0.8	59 50.0	13 11.0			
北信地域	5 100.0	2 40.0	-	2 40.0	-	1 20.0	-	-	-	-	-	-	-	-	-	-	-	-	-	2 40.0	-		
北信地域: 困窮家庭	1 100.0	1 100.0	-	1 100.0	-	1 100.0	-	-	-	-	-	-	-	-	-	-	-	-	-	-	-		
北信地域: 周辺家庭	1 100.0	1 100.0	-	1 100.0	-	-	-	-	-	-	-	-	-	-	-	-	-	-	-	-	-		
北信地域: 一般家庭	3 100.0	-	-	-	-	-	-	-	-	-	-	-	-	-	-	-	-	-	-	1 33.3	2 66.7		
無 回 答	6 100.0	1 16.7	-	-	-	2 33.3	-	1 16.7	-	-	-	-	-	-	-	-	-	-	-	2 33.3	-		

[希望の進学段階] (P45 参照)

(件、%)	問24 希望の進学段階[%]						
	中学校まで	高校まで	短大・高専・専門学校まで	大学またはそれ以上	まだわからない	無回答	
全体	1404	13	198	210	571	383	29
	100.0	0.9	14.1	15.0	40.7	27.3	2.1
佐久地域	114	-	12	16	44	37	5
	100.0	-	10.5	14.0	38.6	32.5	4.4
佐久地域: 困窮家庭	4	-	-	1	3	-	-
	100.0	-	-	25.0	75.0	-	-
佐久地域: 周辺家庭	14	-	1	4	4	3	2
	100.0	-	7.1	28.6	28.6	21.4	▲ 14.3
佐久地域: 一般家庭	75	-	6	8	31	27	3
	100.0	-	8.0	10.7	41.3	36.0	4.0
上小地域	131	3	17	23	53	33	2
	100.0	2.3	13.0	17.6	40.5	25.2	1.5
上小地域: 困窮家庭	10	-	4	1	1	4	-
	100.0	-	△ 40.0	10.0	▽ 10.0	40.0	-
上小地域: 周辺家庭	17	-	2	4	5	5	1
	100.0	-	11.8	23.5	29.4	29.4	5.9
上小地域: 一般家庭	90	2	11	15	43	19	-
	100.0	2.2	12.2	16.7	47.8	21.1	-
諏訪地域	82	1	12	12	33	22	2
	100.0	1.2	14.6	14.6	40.2	26.8	2.4
諏訪地域: 困窮家庭	5	-	1	-	2	-	2
	100.0	-	20.0	-	40.0	-	▲ 40.0
諏訪地域: 周辺家庭	16	1	-	5	5	5	-
	100.0	△ 6.3	-	31.3	31.3	31.3	-
諏訪地域: 一般家庭	57	-	11	7	25	14	-
	100.0	-	19.3	12.3	43.9	24.6	-
上伊那地域	103	1	11	18	40	30	3
	100.0	1.0	10.7	17.5	38.8	29.1	2.9
上伊那地域: 困窮家庭	8	-	3	-	3	2	-
	100.0	-	37.5	-	37.5	25.0	-
上伊那地域: 周辺家庭	8	-	1	1	2	4	-
	100.0	-	12.5	12.5	25.0	50.0	-
上伊那地域: 一般家庭	77	1	6	15	34	18	3
	100.0	1.3	7.8	19.5	44.2	23.4	3.9
飯伊地域	138	1	22	17	53	41	4
	100.0	0.7	15.9	12.3	38.4	29.7	2.9
飯伊地域: 困窮家庭	15	-	4	3	2	6	-
	100.0	-	26.7	20.0	▽ 13.3	40.0	-
飯伊地域: 周辺家庭	13	1	3	1	2	5	1
	100.0	△ 7.7	23.1	7.7	15.4	38.5	7.7
飯伊地域: 一般家庭	90	-	11	12	40	24	3
	100.0	-	12.2	13.3	44.4	26.7	3.3
木曾地域	6	1	2	1	1	1	-
	100.0	▲ 16.7	33.3	16.7	16.7	16.7	-
木曾地域: 困窮家庭	1	-	-	1	-	-	-
	100.0	-	-	△ 100.0	-	-	-
木曾地域: 周辺家庭	2	-	-	-	-	-	-
	100.0	-	▲ 100.0	-	-	-	-
木曾地域: 一般家庭	3	1	-	-	1	1	-
	100.0	▲ 33.3	-	-	33.3	33.3	-
松本地域	384	4	58	54	163	101	4
	100.0	1.0	15.1	14.1	42.4	26.3	1.0
松本地域: 困窮家庭	28	1	8	5	9	4	1
	100.0	3.6	△ 28.6	17.9	32.1	14.3	3.6
松本地域: 周辺家庭	45	1	11	11	16	6	-
	100.0	2.2	△ 24.4	24.4	35.6	▽ 13.3	-
松本地域: 一般家庭	263	1	33	31	120	76	2
	100.0	0.4	12.5	11.8	45.6	28.9	0.8
大北地域	16	-	3	2	7	4	-
	100.0	-	18.8	12.5	43.8	25.0	-
大北地域: 困窮家庭	1	-	-	-	-	1	-
	100.0	-	-	-	-	100.0	-
大北地域: 周辺家庭	1	-	-	1	-	-	-
	100.0	-	-	△ 100.0	-	-	-
大北地域: 一般家庭	14	-	3	1	7	3	-
	100.0	-	21.4	7.1	50.0	21.4	-
長野地域	400	2	59	62	164	104	9
	100.0	0.5	14.8	15.5	41.0	26.0	2.3
長野地域: 困窮家庭	35	-	13	10	4	6	2
	100.0	-	▲ 37.1	△ 28.6	▼ 11.4	17.1	5.7
長野地域: 周辺家庭	44	-	6	12	12	14	-
	100.0	-	13.6	△ 27.3	27.3	31.8	-
長野地域: 一般家庭	264	2	39	31	121	65	6
	100.0	0.8	14.8	11.7	45.8	24.6	2.3
北信地域	13	-	2	2	3	6	-
	100.0	-	15.4	15.4	23.1	46.2	-
北信地域: 困窮家庭	4	-	1	1	-	2	-
	100.0	-	25.0	25.0	-	50.0	-
北信地域: 周辺家庭	2	-	1	-	-	1	-
	100.0	-	50.0	-	-	50.0	-
北信地域: 一般家庭	7	-	-	1	3	3	-
	100.0	-	-	14.3	42.9	42.9	-
無回答	17	-	-	3	10	4	-
	100.0	-	-	17.6	58.8	23.5	-

(件、%)	K問7 希望する進学段階[%・複数回答]									
	高等学校 (全日制)	高等学校 (定時制・ 通信制)	専門学校	短期大学	四年制大 学	大学院	その他	今後、進 学したいと は思わな い	無 回 答	
全 体	539	10	4	140	58	341	21	15	67	11
	100.0	1.9	0.7	26.0	10.8	63.3	3.9	2.8	12.4	2.0
佐久地域	46	-	-	15	6	28	4	-	5	1
	100.0	-	-	32.6	13.0	60.9	8.7	-	10.9	2.2
佐久地域:困窮家庭	3	-	-	-	1	1	-	-	1	-
	100.0	-	-	-	33.3	33.3	-	-	33.3	-
佐久地域:周辺家庭	5	-	-	-	-	2	-	-	3	-
	100.0	-	-	-	-	40.0	-	-	▲ 60.0	-
佐久地域:一般家庭	34	-	-	14	5	22	3	-	1	1
	100.0	-	-	△ 41.2	14.7	64.7	8.8	-	2.9	2.9
上小地域	61	1	-	22	10	41	3	-	5	1
	100.0	1.6	-	36.1	16.4	67.2	4.9	-	8.2	1.6
上小地域:困窮家庭	6	-	-	3	1	1	1	-	2	-
	100.0	-	-	50.0	16.7	▽ 16.7	16.7	-	33.3	-
上小地域:周辺家庭	10	-	-	4	1	6	1	-	-	1
	100.0	-	-	40.0	10.0	60.0	10.0	-	-	10.0
上小地域:一般家庭	39	1	-	12	7	31	1	-	2	-
	100.0	2.6	-	30.8	17.9	△ 79.5	2.6	-	5.1	-
諏訪地域	32	-	-	8	4	17	-	2	6	1
	100.0	-	-	25.0	12.5	53.1	-	6.3	18.8	3.1
諏訪地域:困窮家庭	2	-	-	1	1	-	-	-	1	-
	100.0	-	-	50.0	50.0	-	-	-	50.0	-
諏訪地域:周辺家庭	3	-	-	1	1	2	-	1	-	-
	100.0	-	-	33.3	33.3	66.7	-	▲ 33.3	-	-
諏訪地域:一般家庭	21	-	-	3	1	13	-	1	4	1
	100.0	-	-	14.3	4.8	61.9	-	4.8	19.0	4.8
上伊那地域	34	-	1	12	2	18	1	-	7	-
	100.0	-	2.9	35.3	5.9	52.9	2.9	-	20.6	-
上伊那地域:困窮家庭	2	-	-	-	-	-	1	-	1	-
	100.0	-	-	-	-	-	▲ 50.0	-	50.0	-
上伊那地域:周辺家庭	5	-	-	3	-	2	-	-	1	-
	100.0	-	-	60.0	-	40.0	-	-	20.0	-
上伊那地域:一般家庭	24	-	1	7	1	14	-	-	5	-
	100.0	-	4.2	29.2	4.2	58.3	-	-	20.8	-
飯伊地域	37	1	-	11	3	18	1	-	10	1
	100.0	2.7	-	29.7	8.1	48.6	2.7	-	▲ 27.0	2.7
飯伊地域:困窮家庭	4	-	-	2	-	-	-	-	2	-
	100.0	-	-	50.0	-	▼ -	-	-	△ 50.0	-
飯伊地域:周辺家庭	7	-	-	2	1	4	-	-	-	-
	100.0	-	-	28.6	14.3	57.1	-	-	-	-
飯伊地域:一般家庭	22	1	-	6	2	11	1	-	7	1
	100.0	4.5	-	27.3	9.1	50.0	4.5	-	▲ 31.8	4.5
木曾地域	3	-	-	1	1	2	-	-	1	-
	100.0	-	-	33.3	33.3	66.7	-	-	33.3	-
木曾地域:困窮家庭	1	-	-	-	-	1	-	-	-	-
	100.0	-	-	-	-	100.0	-	-	-	-
木曾地域:周辺家庭	2	-	-	1	1	1	-	-	1	-
	100.0	-	-	50.0	50.0	50.0	-	-	50.0	-
木曾地域:一般家庭	-	-	-	-	-	-	-	-	-	-
	-	-	-	-	-	-	-	-	-	-
松本地域	146	3	1	29	17	95	7	6	15	5
	100.0	2.1	0.7	19.9	11.6	65.1	4.8	4.1	10.3	3.4
松本地域:困窮家庭	18	-	-	4	1	8	1	1	6	-
	100.0	-	-	22.2	5.6	44.4	5.6	5.6	▲ 33.3	-
松本地域:周辺家庭	16	1	-	3	3	9	-	1	3	-
	100.0	6.3	-	18.8	18.8	56.3	-	6.3	18.8	-
松本地域:一般家庭	98	1	1	17	12	72	6	4	5	4
	100.0	1.0	1.0	17.3	12.2	△ 73.5	6.1	4.1	▽ 5.1	4.1
大北地域	5	-	-	-	-	2	-	-	3	-
	100.0	-	-	-	-	40.0	-	-	▲ 60.0	-
大北地域:困窮家庭	2	-	-	-	-	1	-	-	1	-
	100.0	-	-	-	-	50.0	-	-	50.0	-
大北地域:周辺家庭	-	-	-	-	-	-	-	-	-	-
	-	-	-	-	-	-	-	-	-	-
大北地域:一般家庭	3	-	-	-	-	1	-	-	2	-
	100.0	-	-	-	-	33.3	-	-	▲ 66.7	-
長野地域	164	5	2	38	12	114	4	7	13	2
	100.0	3.0	1.2	23.2	7.3	69.5	2.4	4.3	7.9	1.2
長野地域:困窮家庭	10	2	1	3	2	5	-	-	2	-
	100.0	▲ 20.0	▲ 10.0	30.0	20.0	50.0	-	-	20.0	-
長野地域:周辺家庭	22	1	1	6	1	10	-	-	5	-
	100.0	4.5	△ 4.5	27.3	4.5	45.5	-	-	22.7	-
長野地域:一般家庭	118	2	-	26	7	89	4	5	5	2
	100.0	1.7	-	22.0	5.9	▲ 75.4	3.4	4.2	▼ 4.2	1.7
北信地域	5	-	-	3	1	4	1	-	-	-
	100.0	-	-	60.0	20.0	80.0	20.0	-	-	-
北信地域:困窮家庭	1	-	-	1	1	1	1	-	-	-
	100.0	-	-	100.0	▲ 100.0	100.0	▲ 100.0	-	-	-
北信地域:周辺家庭	1	-	-	1	-	-	-	-	-	-
	100.0	-	-	100.0	-	-	-	-	-	-
北信地域:一般家庭	3	-	-	1	-	3	-	-	-	-
	100.0	-	-	33.3	-	100.0	-	-	-	-
無 回 答	6	-	-	1	2	2	-	-	2	-
	100.0	-	-	16.7	33.3	33.3	-	-	33.3	-

[希望の進学先の予定](P47 参照)

(件、%)	K問7-1 希望の進学先への進学予定[%]					
	進学する予定である	学力の不安があるので、予定はない	経済的な理由で、予定はない	その他	無回答	
全 体	461	364	58	10	15	14
	100.0	79.0	12.6	2.2	3.3	3.0
佐久地域	40	32	7	-	-	1
	100.0	80.0	17.5	-	-	2.5
佐久地域: 困窮家庭	2	2	-	-	-	-
	100.0	100.0	-	-	-	-
佐久地域: 周辺家庭	2	2	-	-	-	-
	100.0	100.0	-	-	-	-
佐久地域: 一般家庭	32	26	5	-	-	1
	100.0	81.3	15.6	-	-	3.1
上小地域	55	45	7	2	1	-
	100.0	81.8	12.7	3.6	1.8	-
上小地域: 困窮家庭	4	3	-	1	-	-
	100.0	75.0	-	▲ 25.0	-	-
上小地域: 周辺家庭	9	8	-	1	-	-
	100.0	88.9	-	11.1	-	-
上小地域: 一般家庭	37	30	7	-	-	-
	100.0	81.1	18.9	-	-	-
諏訪地域	25	20	2	1	2	-
	100.0	80.0	8.0	4.0	8.0	-
諏訪地域: 困窮家庭	1	1	-	-	-	-
	100.0	100.0	-	-	-	-
諏訪地域: 周辺家庭	3	1	-	1	1	-
	100.0	33.3	-	▲ 33.3	▲ 33.3	-
諏訪地域: 一般家庭	16	14	2	-	-	-
	100.0	87.5	12.5	-	-	-
上伊那地域	27	20	2	1	2	2
	100.0	74.1	7.4	3.7	7.4	7.4
上伊那地域: 困窮家庭	1	-	-	1	-	-
	100.0	-	-	▲ 100.0	-	-
上伊那地域: 周辺家庭	4	3	-	-	1	-
	100.0	75.0	-	-	△ 25.0	-
上伊那地域: 一般家庭	19	15	1	-	1	2
	100.0	78.9	5.3	-	5.3	10.5
飯伊地域	26	24	1	-	-	1
	100.0	92.3	3.8	-	-	3.8
飯伊地域: 困窮家庭	2	1	1	-	-	-
	100.0	50.0	50.0	-	-	-
飯伊地域: 周辺家庭	7	7	-	-	-	-
	100.0	100.0	-	-	-	-
飯伊地域: 一般家庭	14	13	-	-	-	1
	100.0	92.9	-	-	-	7.1
木曾地域	2	2	-	-	-	-
	100.0	100.0	-	-	-	-
木曾地域: 困窮家庭	1	1	-	-	-	-
	100.0	100.0	-	-	-	-
木曾地域: 周辺家庭	1	1	-	-	-	-
	100.0	100.0	-	-	-	-
木曾地域: 一般家庭	-	-	-	-	-	-
	-	-	-	-	-	-
松本地域	126	92	19	4	6	5
	100.0	73.0	15.1	3.2	4.8	4.0
松本地域: 困窮家庭	12	8	2	2	-	-
	100.0	66.7	16.7	▲ 16.7	-	-
松本地域: 周辺家庭	13	6	5	-	2	-
	100.0	▼ 46.2	▲ 38.5	-	△ 15.4	-
松本地域: 一般家庭	89	70	10	2	4	3
	100.0	78.7	11.2	2.2	4.5	3.4
大北地域	2	2	-	-	-	-
	100.0	100.0	-	-	-	-
大北地域: 困窮家庭	1	1	-	-	-	-
	100.0	100.0	-	-	-	-
大北地域: 周辺家庭	-	-	-	-	-	-
	-	-	-	-	-	-
大北地域: 一般家庭	1	1	-	-	-	-
	100.0	100.0	-	-	-	-
長野地域	149	119	19	2	4	5
	100.0	79.9	12.8	1.3	2.7	3.4
長野地域: 困窮家庭	8	5	3	-	-	-
	100.0	62.5	△ 37.5	-	-	-
長野地域: 周辺家庭	17	13	4	-	-	-
	100.0	76.5	23.5	-	-	-
長野地域: 一般家庭	111	91	10	2	4	4
	100.0	82.0	9.0	1.8	3.6	3.6
北信地域	5	4	1	-	-	-
	100.0	80.0	20.0	-	-	-
北信地域: 困窮家庭	1	1	-	-	-	-
	100.0	100.0	-	-	-	-
北信地域: 周辺家庭	1	1	-	-	-	-
	100.0	100.0	-	-	-	-
北信地域: 一般家庭	3	2	1	-	-	-
	100.0	66.7	33.3	-	-	-
無 回 答	4	4	-	-	-	-
	100.0	100.0	-	-	-	-

地区別① × 困窮度別

[将来の夢・職業の有無] (P48 参照)

(件、%)	問4 将来の夢、職業の有無[%]				
	ある	ない	すでにその職業についている	無回答	
全 体	1943	1303	624	-	16
	100.0	67.1	32.1	-	0.8
佐久地域	160	114	45	-	1
	100.0	71.3	28.1	-	0.6
佐久地域: 困窮家庭	7	4	3	-	-
	100.0	57.1	42.9	-	-
佐久地域: 周辺家庭	19	14	5	-	-
	100.0	73.7	26.3	-	-
佐久地域: 一般家庭	109	80	29	-	-
	100.0	73.4	26.6	-	-
上小地域	192	117	72	-	3
	100.0	60.9	37.5	-	1.6
上小地域: 困窮家庭	16	6	10	-	-
	100.0	▽ 37.5	▲ 62.5	-	-
上小地域: 周辺家庭	27	12	15	-	-
	100.0	▽ 44.4	▲ 55.6	-	-
上小地域: 一般家庭	129	85	41	-	3
	100.0	65.9	31.8	-	2.3
諏訪地域	114	78	34	-	2
	100.0	68.4	29.8	-	1.8
諏訪地域: 困窮家庭	7	5	2	-	-
	100.0	71.4	28.6	-	-
諏訪地域: 周辺家庭	19	14	5	-	-
	100.0	73.7	26.3	-	-
諏訪地域: 一般家庭	78	52	24	-	2
	100.0	66.7	30.8	-	2.6
上伊那地域	137	82	53	-	2
	100.0	59.9	38.7	-	1.5
上伊那地域: 困窮家庭	10	5	5	-	-
	100.0	50.0	50.0	-	-
上伊那地域: 周辺家庭	13	8	5	-	-
	100.0	61.5	38.5	-	-
上伊那地域: 一般家庭	101	62	37	-	2
	100.0	61.4	36.6	-	2.0
飯伊地域	175	117	57	-	1
	100.0	66.9	32.6	-	0.6
飯伊地域: 困窮家庭	19	13	6	-	-
	100.0	68.4	31.6	-	-
飯伊地域: 周辺家庭	20	10	10	-	-
	100.0	50.0	50.0	-	-
飯伊地域: 一般家庭	112	76	35	-	1
	100.0	67.9	31.3	-	0.9
木曾地域	9	4	5	-	-
	100.0	44.4	55.6	-	-
木曾地域: 困窮家庭	2	2	-	-	-
	100.0	100.0	-	-	-
木曾地域: 周辺家庭	4	2	2	-	-
	100.0	50.0	50.0	-	-
木曾地域: 一般家庭	3	-	3	-	-
	100.0	▽ -	△ 100.0	-	-
松本地域	530	357	169	-	4
	100.0	67.4	31.9	-	0.8
松本地域: 困窮家庭	46	30	16	-	-
	100.0	65.2	34.8	-	-
松本地域: 周辺家庭	61	39	21	-	1
	100.0	63.9	34.4	-	1.6
松本地域: 一般家庭	361	247	111	-	3
	100.0	68.4	30.7	-	0.8
大北地域	21	14	7	-	-
	100.0	66.7	33.3	-	-
大北地域: 困窮家庭	3	2	1	-	-
	100.0	66.7	33.3	-	-
大北地域: 周辺家庭	1	1	-	-	-
	100.0	100.0	-	-	-
大北地域: 一般家庭	17	11	6	-	-
	100.0	64.7	35.3	-	-
長野地域	564	390	171	-	3
	100.0	69.1	30.3	-	0.5
長野地域: 困窮家庭	45	34	10	-	1
	100.0	75.6	22.2	-	2.2
長野地域: 周辺家庭	66	45	21	-	-
	100.0	68.2	31.8	-	-
長野地域: 一般家庭	382	261	120	-	1
	100.0	68.3	31.4	-	0.3
北信地域	18	13	5	-	-
	100.0	72.2	27.8	-	-
北信地域: 困窮家庭	5	3	2	-	-
	100.0	60.0	40.0	-	-
北信地域: 周辺家庭	3	2	1	-	-
	100.0	66.7	33.3	-	-
北信地域: 一般家庭	10	8	2	-	-
	100.0	80.0	20.0	-	-
無 回 答	23	17	6	-	-
	100.0	73.9	26.1	-	-



[将来の夢がない理由] (P49 参照)

(件、%)	問4-1 将来の夢がない理由[%]					無回答
	もうすべてに満足しているから	ゆめがかたうのがむずかしいと思うから	具体的に何も思いうかばないから	わからない		
全 体	417 100.0	5 1.2	56 13.4	285 68.3	69 16.5	2 0.5
佐久地域	27 100.0	-	2 7.4	17 63.0	8 29.6	-
	佐久地域: 困窮家庭	1 100.0	-	-	1 100.0	-
佐久地域: 周辺家庭	3 100.0	-	1 33.3	1 33.3	1 33.3	-
佐久地域: 一般家庭	18 100.0	-	1 5.6	12 66.7	5 27.8	-
上小地域	46 100.0	-	7 15.2	35 76.1	4 8.7	-
上小地域: 困窮家庭	6 100.0	-	-	5 83.3	1 16.7	-
上小地域: 周辺家庭	8 100.0	-	-	5 62.5	3 37.5	-
上小地域: 一般家庭	27 100.0	-	7 25.9	20 74.1	-	-
諏訪地域	22 100.0	-	7 △ 31.8	13 59.1	2 9.1	-
諏訪地域: 困窮家庭	2 100.0	-	-	2 100.0	-	-
諏訪地域: 周辺家庭	2 100.0	-	-	1 50.0	1 50.0	-
諏訪地域: 一般家庭	17 100.0	-	7 ▲ 41.2	10 58.8	-	-
上伊那地域	39 100.0	1 2.6	2 5.1	27 69.2	9 23.1	-
上伊那地域: 困窮家庭	3 100.0	1 ▲ 33.3	-	2 66.7	-	-
上伊那地域: 周辺家庭	3 100.0	-	-	2 66.7	1 33.3	-
上伊那地域: 一般家庭	28 100.0	-	2 7.1	20 71.4	6 21.4	-
飯伊地域	43 100.0	-	2 4.7	36 △ 83.7	5 11.6	-
飯伊地域: 困窮家庭	4 100.0	-	-	4 100.0	-	-
飯伊地域: 周辺家庭	8 100.0	-	-	8 100.0	-	-
飯伊地域: 一般家庭	26 100.0	-	2 7.7	20 76.9	4 15.4	-
木曾地域	4 100.0	-	-	2 50.0	2 50.0	-
木曾地域: 困窮家庭	-	-	-	-	-	-
木曾地域: 周辺家庭	1 100.0	-	-	1 100.0	-	-
木曾地域: 一般家庭	3 100.0	-	-	1 33.3	2 △ 66.7	-
松本地域	114 100.0	1 0.9	17 14.9	77 67.5	18 15.8	1 0.9
松本地域: 困窮家庭	10 100.0	-	3 30.0	4 40.0	3 30.0	-
松本地域: 周辺家庭	13 100.0	-	3 23.1	8 61.5	2 15.4	-
松本地域: 一般家庭	74 100.0	1 1.4	9 12.2	54 73.0	10 13.5	-
大北地域	6 100.0	-	-	5 83.3	1 16.7	-
大北地域: 困窮家庭	1 100.0	-	-	-	1 △ 100.0	-
大北地域: 周辺家庭	-	-	-	-	-	-
大北地域: 一般家庭	5 100.0	-	-	5 100.0	-	-
長野地域	108 100.0	3 2.8	16 14.8	70 64.8	18 16.7	1 0.9
長野地域: 困窮家庭	6 100.0	-	1 16.7	5 83.3	-	-
長野地域: 周辺家庭	10 100.0	-	2 20.0	5 50.0	3 30.0	-
長野地域: 一般家庭	77 100.0	3 △ 3.9	11 14.3	52 67.5	10 13.0	1 1.3
北信地域	4 100.0	-	1 25.0	1 25.0	2 50.0	-
北信地域: 困窮家庭	1 100.0	-	-	-	1 △ 100.0	-
北信地域: 周辺家庭	1 100.0	-	-	-	1 △ 100.0	-
北信地域: 一般家庭	2 100.0	-	1 50.0	1 50.0	-	-
無回答	4 100.0	-	2 △ 50.0	2 50.0	-	-

(件、%)		K問4-1 将来の夢がない理由[%]					無回答
		具体的に何 も思い浮か ばないから	どんな仕事 でも収入が 得られれば 良いから	社会に出て 働きたくな いから	なりたい職 業にはなれ ないと思っ たから	わからな い	
全 体	207	137	17	4	19	30	-
	100.0	66.2	8.2	1.9	9.2	14.5	-
地区別①× 困窮度別	佐久地域	18	11	3	-	4	-
	100.0	61.1	16.7	-	-	22.2	-
	佐久地域: 困窮家庭	2	1	1	-	-	-
	100.0	50.0	△ 50.0	-	-	-	-
	佐久地域: 周辺家庭	2	1	1	-	-	-
	100.0	50.0	△ 50.0	-	-	-	-
	佐久地域: 一般家庭	11	7	1	-	3	-
	100.0	63.6	9.1	-	-	27.3	-
	上小地域	26	18	2	-	3	-
	100.0	69.2	7.7	-	11.5	11.5	-
	上小地域: 困窮家庭	4	3	-	-	1	-
	100.0	75.0	-	-	25.0	-	-
	上小地域: 周辺家庭	7	4	1	-	2	-
	100.0	57.1	14.3	-	28.6	-	-
	上小地域: 一般家庭	14	11	1	-	2	-
	100.0	78.6	7.1	-	-	14.3	-
	諏訪地域	12	8	1	1	2	-
	100.0	66.7	8.3	8.3	16.7	-	-
	諏訪地域: 困窮家庭	-	-	-	-	-	-
	諏訪地域: 周辺家庭	3	2	-	-	1	-
	100.0	66.7	-	-	33.3	-	-
	諏訪地域: 一般家庭	7	5	1	-	1	-
	100.0	71.4	14.3	-	14.3	-	-
	上伊那地域	14	7	2	-	3	2
	100.0	50.0	14.3	-	21.4	14.3	-
	上伊那地域: 困窮家庭	2	1	1	-	-	-
	100.0	50.0	△ 50.0	-	-	-	-
	上伊那地域: 周辺家庭	2	2	-	-	-	-
	100.0	100.0	-	-	-	-	-
	上伊那地域: 一般家庭	9	3	1	-	3	2
	100.0	▽ 33.3	11.1	-	△ 33.3	22.2	-
	飯伊地域	14	10	1	-	-	3
	100.0	71.4	7.1	-	-	21.4	-
	飯伊地域: 困窮家庭	2	1	-	-	-	1
	100.0	50.0	-	-	-	50.0	-
	飯伊地域: 周辺家庭	2	2	-	-	-	-
	100.0	100.0	-	-	-	-	-
	飯伊地域: 一般家庭	9	7	1	-	1	-
	100.0	77.8	11.1	-	-	11.1	-
	木曾地域	1	-	-	-	-	1
	100.0	-	-	-	-	△ 100.0	-
	木曾地域: 困窮家庭	-	-	-	-	-	-
	木曾地域: 周辺家庭	1	-	-	-	-	1
	100.0	-	-	-	-	△ 100.0	-
	木曾地域: 一般家庭	-	-	-	-	-	-
	松本地域	55	42	2	-	5	6
	100.0	76.4	3.6	-	9.1	10.9	-
	松本地域: 困窮家庭	6	4	1	-	-	1
	100.0	66.7	16.7	-	-	16.7	-
	松本地域: 周辺家庭	8	6	-	-	2	-
	100.0	75.0	-	-	25.0	-	-
	松本地域: 一般家庭	37	30	1	-	3	3
	100.0	81.1	2.7	-	8.1	8.1	-
	大北地域	1	-	-	-	-	1
	100.0	-	-	-	-	△ 100.0	-
	大北地域: 困窮家庭	-	-	-	-	-	-
	大北地域: 周辺家庭	-	-	-	-	-	-
	大北地域: 一般家庭	1	-	-	-	-	1
	100.0	-	-	-	-	△ 100.0	-
	長野地域	63	39	6	3	6	9
	100.0	61.9	9.5	4.8	9.5	14.3	-
	長野地域: 困窮家庭	4	2	-	-	2	-
	100.0	50.0	-	-	▲ 50.0	-	-
	長野地域: 周辺家庭	11	6	2	1	2	-
	100.0	54.5	18.2	9.1	18.2	-	-
	長野地域: 一般家庭	43	28	3	2	2	8
	100.0	65.1	7.0	4.7	4.7	18.6	-
	北信地域	1	1	-	-	-	-
	100.0	100.0	-	-	-	-	-
	北信地域: 困窮家庭	1	1	-	-	-	-
	100.0	100.0	-	-	-	-	-
	北信地域: 周辺家庭	-	-	-	-	-	-
	北信地域: 一般家庭	-	-	-	-	-	-
	無回答	2	1	-	-	1	-
	100.0	50.0	-	-	-	50.0	-

[子どもの生活の満足度](P51 参照)

(件、%)	問15 最近の生活の満足度[%]													無 回 答
	0	1	2	3	4	5	6	7	8	9	10			
全 体	1943 100.0	18 0.9	13 0.7	27 1.4	85 4.4	78 4.0	207 10.7	145 7.5	242 12.5	355 18.3	243 12.5	497 25.6	33 1.7	
地区別 ①× 困窮 度別	佐久地域	160 100.0	2 1.3	1 0.6	4 2.5	6 3.8	9 5.6	16 10.0	10 6.3	18 11.3	30 18.8	19 11.9	41 25.6	4 2.5
	佐久地域:困窮家庭	7 100.0	-	-	1 ▲14.3	-	-	-	-	1 14.3	-	4 ▲57.1	1 14.3	-
	佐久地域:周辺家庭	19 100.0	-	-	-	1 5.3	2 10.5	-	2 10.5	3 15.8	2 10.5	2 10.5	6 31.6	1 5.3
	佐久地域:一般家庭	109 100.0	1 0.9	1 0.9	3 2.8	5 4.6	6 5.5	14 12.8	6 5.5	10 9.2	23 21.1	11 10.1	28 25.7	1 0.9
	上小地域	192 100.0	2 1.0	2 1.0	2 1.0	6 3.1	11 5.7	25 13.0	15 7.8	30 15.6	33 17.2	19 9.9	44 22.9	3 1.6
	上小地域:困窮家庭	16 100.0	1 ▲6.3	-	-	1 6.3	3 ▲18.8	3 18.8	2 12.5	2 12.5	1 6.3	1 6.3	2 12.5	-
	上小地域:周辺家庭	27 100.0	-	-	-	2 7.4	1 3.7	5 18.5	-	3 11.1	4 14.8	4 14.8	7 25.9	1 3.7
	上小地域:一般家庭	129 100.0	-	1 0.8	1 0.8	3 2.3	7 5.4	13 10.1	12 9.3	21 16.3	25 19.4	13 10.1	32 24.8	1 0.8
	諏訪地域	114 100.0	2 1.8	1 0.9	1 0.9	6 5.3	4 3.5	7 6.1	9 7.9	8 7.0	25 21.9	20 17.5	29 25.4	2 1.8
	諏訪地域:困窮家庭	7 100.0	-	-	-	-	-	-	1 14.3	-	2 28.6	2 28.6	1 14.3	1 ▲14.3
	諏訪地域:周辺家庭	19 100.0	-	-	1 5.3	5 ▲26.3	-	3 15.8	-	2 10.5	5 26.3	1 5.3	2 10.5	-
	諏訪地域:一般家庭	78 100.0	2 2.6	1 1.3	-	1 1.3	3 3.8	2 ▽2.6	7 9.0	5 6.4	17 21.8	17 △21.8	22 28.2	1 1.3
	上伊那地域	137 100.0	-	-	4 2.9	5 3.6	6 4.4	19 13.9	6 4.4	14 10.2	21 15.3	19 13.9	42 30.7	1 0.7
	上伊那地域:困窮家庭	10 100.0	-	-	1 ▲10.0	-	2 ▲20.0	2 20.0	-	2 20.0	2 20.0	-	1 10.0	-
	上伊那地域:周辺家庭	13 100.0	-	-	-	-	-	1 7.7	2 15.4	1 7.7	4 30.8	1 7.7	4 30.8	-
	上伊那地域:一般家庭	101 100.0	-	-	3 3.0	4 4.0	4 4.0	13 12.9	3 3.0	11 10.9	13 12.9	16 15.8	33 32.7	1 1.0
	飯伊地域	175 100.0	2 1.1	-	-	6 3.4	6 3.4	24 13.7	15 8.6	20 11.4	32 18.3	25 14.3	39 22.3	6 3.4
	飯伊地域:困窮家庭	19 100.0	1 ▲5.3	-	-	1 5.3	-	2 10.5	3 15.8	1 5.3	5 26.3	2 10.5	4 21.1	-
	飯伊地域:周辺家庭	20 100.0	1 5.0	-	-	1 5.0	2 10.0	4 20.0	3 15.0	3 15.0	-	3 15.0	2 10.0	1 5.0
	飯伊地域:一般家庭	112 100.0	-	-	-	4 3.6	4 3.6	14 12.5	9 8.0	14 12.5	18 16.1	14 12.5	31 27.7	4 3.6
	木曾地域	9 100.0	-	1 ▲11.1	1 ▲11.1	-	2 ▲22.2	1 11.1	1 11.1	1 11.1	-	-	2 22.2	-
	木曾地域:困窮家庭	2 100.0	-	-	-	-	-	1 50.0	-	1 50.0	-	-	-	-
	木曾地域:周辺家庭	4 100.0	-	-	-	-	1 ▲25.0	-	1 25.0	-	-	-	2 50.0	-
	木曾地域:一般家庭	3 100.0	-	1 ▲33.3	1 ▲33.3	-	1 ▲33.3	-	-	-	-	-	-	-
	松本地域	530 100.0	4 0.8	6 1.1	6 1.1	23 4.3	19 3.6	60 11.3	36 6.8	69 13.0	92 17.4	78 14.7	129 24.3	8 1.5
	松本地域:困窮家庭	46 100.0	3 ▲6.5	-	-	6 ▲13.0	2 4.3	6 13.0	1 2.2	7 15.2	5 10.9	5 10.9	11 23.9	-
	松本地域:周辺家庭	61 100.0	-	-	1 1.6	4 6.6	4 6.6	12 △19.7	5 8.2	6 9.8	11 18.0	11 18.0	7 ▽11.5	-
	松本地域:一般家庭	361 100.0	-	5 1.4	4 1.1	13 3.6	10 2.8	39 10.8	25 6.9	47 13.0	66 18.3	58 △16.1	89 24.7	5 1.4
	大北地域	21 100.0	-	-	1 4.8	2 9.5	1 4.8	2 9.5	2 9.5	1 4.8	4 19.0	2 9.5	6 28.6	-
	大北地域:困窮家庭	3 100.0	-	-	-	1 ▲33.3	-	-	1 33.3	-	-	-	1 33.3	-
大北地域:周辺家庭	1 100.0	-	-	-	-	-	-	-	-	-	-	1 100.0	-	
大北地域:一般家庭	17 100.0	-	-	1 5.9	1 5.9	1 5.9	2 11.8	1 5.9	1 5.9	4 23.5	2 11.8	4 23.5	-	
長野地域	564 100.0	6 1.1	2 0.4	8 1.4	26 4.6	19 3.4	47 8.3	50 8.9	73 12.9	112 19.9	57 10.1	155 27.5	9 1.6	
長野地域:困窮家庭	45 100.0	-	-	-	3 6.7	3 6.7	10 △22.2	3 6.7	5 11.1	8 17.8	4 8.9	7 15.6	2 4.4	
長野地域:周辺家庭	66 100.0	2 3.0	2 △3.0	4 ▲6.1	4 6.1	4 6.1	2 ▽3.0	6 9.1	10 15.2	10 15.2	3 4.5	19 28.8	-	
長野地域:一般家庭	382 100.0	3 0.8	-	3 0.8	17 4.5	10 2.6	30 7.9	38 9.9	49 12.8	79 20.7	39 10.2	108 28.3	6 1.6	
北信地域	18 100.0	-	-	-	1 5.6	1 5.6	2 11.1	1 5.6	3 16.7	3 16.7	2 11.1	5 27.8	-	
北信地域:困窮家庭	5 100.0	-	-	-	1 20.0	1 20.0	-	1 20.0	-	1 20.0	-	1 20.0	-	
北信地域:周辺家庭	3 100.0	-	-	-	-	-	-	-	-	1 33.3	-	2 66.7	-	
北信地域:一般家庭	10 100.0	-	-	-	-	-	2 20.0	-	3 30.0	1 10.0	2 20.0	2 20.0	-	
無 回 答	23 100.0	-	-	-	4 ▲17.4	-	4 17.4	-	5 21.7	3 13.0	2 8.7	5 21.7	-	

[子どもの健康状態] (P52 参照)

(件、%)	問18 健康状態[%]						無 回 答
	よい	まあよい	ふつう	あまりよくない	よくない		
全 体	1943	818	519	422	115	36	33
	100.0	42.1	26.7	21.7	5.9	1.9	1.7
佐久地域	160	69	36	39	8	4	4
	100.0	43.1	22.5	24.4	5.0	2.5	2.5
佐久地域: 困窮家庭	7	1	5	1	-	-	-
	100.0	14.3	▲ 71.4	14.3	-	-	-
佐久地域: 周辺家庭	19	7	2	7	2	1	-
	100.0	36.8	10.5	36.8	10.5	5.3	-
佐久地域: 一般家庭	109	47	24	28	6	3	1
	100.0	43.1	22.0	25.7	5.5	2.8	0.9
上小地域	192	76	52	49	10	2	3
	100.0	39.6	27.1	25.5	5.2	1.0	1.6
上小地域: 困窮家庭	16	2	6	6	2	-	-
	100.0	▽ 12.5	37.5	37.5	12.5	-	-
上小地域: 周辺家庭	27	14	5	6	1	1	-
	100.0	51.9	18.5	22.2	3.7	3.7	-
上小地域: 一般家庭	129	53	37	32	5	-	2
	100.0	41.1	28.7	24.8	3.9	-	1.6
諏訪地域	114	47	31	25	8	3	-
	100.0	41.2	27.2	21.9	7.0	2.6	-
諏訪地域: 困窮家庭	7	-	4	2	1	-	-
	100.0	▽ -	57.1	28.6	14.3	-	-
諏訪地域: 周辺家庭	19	6	6	4	2	1	-
	100.0	31.6	31.6	21.1	10.5	5.3	-
諏訪地域: 一般家庭	78	37	19	18	4	-	-
	100.0	47.4	24.4	23.1	5.1	-	-
上伊那地域	137	67	30	28	7	2	3
	100.0	48.9	21.9	20.4	5.1	1.5	2.2
上伊那地域: 困窮家庭	10	4	2	2	-	-	2
	100.0	40.0	20.0	20.0	-	-	▲ 20.0
上伊那地域: 周辺家庭	13	5	3	5	-	-	-
	100.0	38.5	23.1	38.5	-	-	-
上伊那地域: 一般家庭	101	50	25	17	6	2	1
	100.0	49.5	24.8	16.8	5.9	2.0	1.0
飯伊地域	175	74	53	34	6	2	6
	100.0	42.3	30.3	19.4	3.4	1.1	3.4
飯伊地域: 困窮家庭	19	5	6	5	1	2	-
	100.0	26.3	31.6	26.3	5.3	▲ 10.5	-
飯伊地域: 周辺家庭	20	4	8	8	-	-	-
	100.0	▽ 20.0	40.0	△ 40.0	-	-	-
飯伊地域: 一般家庭	112	59	30	15	3	-	5
	100.0	△ 52.7	26.8	▽ 13.4	2.7	-	△ 4.5
木曾地域	9	3	1	2	3	-	-
	100.0	33.3	11.1	22.2	▲ 33.3	-	-
木曾地域: 困窮家庭	2	-	1	1	-	-	-
	100.0	-	50.0	50.0	-	-	-
木曾地域: 周辺家庭	4	3	-	-	1	-	-
	100.0	75.0	-	-	25.0	-	-
木曾地域: 一般家庭	3	-	-	1	2	-	-
	100.0	-	-	33.3	▲ 66.7	-	-
松本地域	530	213	154	108	37	11	7
	100.0	40.2	29.1	20.4	7.0	2.1	1.3
松本地域: 困窮家庭	46	18	9	12	5	2	-
	100.0	39.1	19.6	26.1	10.9	4.3	-
松本地域: 周辺家庭	61	17	24	14	6	-	-
	100.0	▽ 27.9	△ 39.3	23.0	9.8	-	-
松本地域: 一般家庭	361	154	97	75	24	5	6
	100.0	42.7	26.9	20.8	6.6	1.4	1.7
大北地域	21	9	3	7	-	2	-
	100.0	42.9	14.3	33.3	-	▲ 9.5	-
大北地域: 困窮家庭	3	1	1	1	-	-	-
	100.0	33.3	33.3	33.3	-	-	-
大北地域: 周辺家庭	1	1	-	-	-	-	-
	100.0	100.0	-	-	-	-	-
大北地域: 一般家庭	17	7	2	6	-	2	-
	100.0	41.2	11.8	35.3	-	▲ 11.8	-
長野地域	564	236	153	120	35	10	10
	100.0	41.8	27.1	21.3	6.2	1.8	1.8
長野地域: 困窮家庭	45	11	15	16	1	-	2
	100.0	▽ 24.4	33.3	△ 35.6	2.2	-	4.4
長野地域: 周辺家庭	66	23	19	12	6	4	2
	100.0	34.8	28.8	18.2	9.1	△ 6.1	3.0
長野地域: 一般家庭	382	167	102	79	23	6	5
	100.0	43.7	26.7	20.7	6.0	1.6	1.3
北信地域	18	12	3	3	-	-	-
	100.0	△ 66.7	16.7	16.7	-	-	-
北信地域: 困窮家庭	5	3	-	2	-	-	-
	100.0	60.0	-	40.0	-	-	-
北信地域: 周辺家庭	3	2	1	-	-	-	-
	100.0	66.7	33.3	-	-	-	-
北信地域: 一般家庭	10	7	2	1	-	-	-
	100.0	70.0	20.0	10.0	-	-	-
無 回 答	23	12	3	7	1	-	-
	100.0	52.2	13.0	30.4	4.3	-	-

[自己肯定感・今の気持ち](頑張れば、むくわれる)(P53 参照)

(件、%)		問28自身の気持ち ①頑張れば、むくわれる[%]				
		とても思 う	思 う	あまり思 わない	思 わない	無 回 答
全 体	1943	708	830	287	94	24
	100.0	36.4	42.7	14.8	4.8	1.2
佐久地域	160	62	61	29	5	3
	100.0	38.8	38.1	18.1	3.1	1.9
佐久地域:困窮家庭	7	4	-	3	-	-
	100.0	57.1	▽ -	△ 42.9	-	-
佐久地域:周辺家庭	19	7	7	4	-	1
	100.0	36.8	36.8	21.1	-	5.3
佐久地域:一般家庭	109	40	43	20	5	1
	100.0	36.7	39.4	18.3	4.6	0.9
上小地域	192	59	92	26	12	3
	100.0	30.7	47.9	13.5	6.3	1.6
上小地域:困窮家庭	16	3	8	2	3	-
	100.0	18.8	50.0	12.5	▲ 18.8	-
上小地域:周辺家庭	27	7	12	4	2	2
	100.0	25.9	44.4	14.8	7.4	▲ 7.4
上小地域:一般家庭	129	46	59	19	5	-
	100.0	35.7	45.7	14.7	3.9	-
諏訪地域	114	41	44	22	4	3
	100.0	36.0	38.6	19.3	3.5	2.6
諏訪地域:困窮家庭	7	3	2	2	-	-
	100.0	42.9	28.6	28.6	-	-
諏訪地域:周辺家庭	19	4	6	8	1	-
	100.0	21.1	31.6	▲ 42.1	5.3	-
諏訪地域:一般家庭	78	32	31	11	2	2
	100.0	41.0	39.7	14.1	2.6	2.6
上伊那地域	137	51	61	19	4	2
	100.0	37.2	44.5	13.9	2.9	1.5
上伊那地域:困窮家庭	10	1	7	1	-	1
	100.0	10.0	70.0	10.0	-	△ 10.0
上伊那地域:周辺家庭	13	3	9	1	-	-
	100.0	23.1	69.2	7.7	-	-
上伊那地域:一般家庭	101	42	37	17	4	1
	100.0	41.6	36.6	16.8	4.0	1.0
飯伊地域	175	61	85	22	5	2
	100.0	34.9	48.6	12.6	2.9	1.1
飯伊地域:困窮家庭	19	6	10	2	1	-
	100.0	31.6	52.6	10.5	5.3	-
飯伊地域:周辺家庭	20	2	11	6	1	-
	100.0	▽ 10.0	55.0	30.0	5.0	-
飯伊地域:一般家庭	112	44	53	12	2	1
	100.0	39.3	47.3	10.7	1.8	0.9
木曾地域	9	4	3	-	1	1
	100.0	44.4	33.3	-	11.1	▲ 11.1
木曾地域:困窮家庭	2	1	1	-	-	-
	100.0	50.0	50.0	-	-	-
木曾地域:周辺家庭	4	2	2	-	-	-
	100.0	50.0	50.0	-	-	-
木曾地域:一般家庭	3	1	-	-	1	1
	100.0	33.3	-	-	△ 33.3	▲ 33.3
松本地域	530	181	233	79	35	2
	100.0	34.2	44.0	14.9	6.6	0.4
松本地域:困窮家庭	46	7	27	7	5	-
	100.0	▼ 15.2	△ 58.7	15.2	10.9	-
松本地域:周辺家庭	61	25	23	5	7	1
	100.0	41.0	37.7	8.2	△ 11.5	1.6
松本地域:一般家庭	361	125	160	56	19	1
	100.0	34.6	44.3	15.5	5.3	0.3
大北地域	21	12	6	3	-	-
	100.0	△ 57.1	28.6	14.3	-	-
大北地域:困窮家庭	3	1	1	1	-	-
	100.0	33.3	33.3	33.3	-	-
大北地域:周辺家庭	1	1	-	-	-	-
	100.0	100.0	-	-	-	-
大北地域:一般家庭	17	10	5	2	-	-
	100.0	58.8	29.4	11.8	-	-
長野地域	564	221	229	80	26	8
	100.0	39.2	40.6	14.2	4.6	1.4
長野地域:困窮家庭	45	11	21	10	2	1
	100.0	24.4	46.7	22.2	4.4	2.2
長野地域:周辺家庭	66	26	23	9	6	2
	100.0	39.4	34.8	13.6	9.1	3.0
長野地域:一般家庭	382	156	160	48	15	3
	100.0	40.8	41.9	12.6	3.9	0.8
北信地域	18	8	8	2	-	-
	100.0	44.4	44.4	11.1	-	-
北信地域:困窮家庭	5	3	-	2	-	-
	100.0	60.0	-	40.0	-	-
北信地域:周辺家庭	3	1	2	-	-	-
	100.0	33.3	66.7	-	-	-
北信地域:一般家庭	10	4	6	-	-	-
	100.0	40.0	60.0	-	-	-
無 回 答	23	8	8	5	2	-
	100.0	34.8	34.8	21.7	8.7	-

[自己肯定感・今の気持ち](自分は価値のある人間だと思う)(P54 参照)

(件、%)		問28自身の気持ち ②自分は価値のある人間 [%]				
		とても思 う	思 う	あまり思 わない	思 わない	無 回 答
全 体	1943	439	782	511	170	41
	100.0	22.6	40.2	26.3	8.7	2.1
佐久地域	160	40	61	37	18	4
	100.0	25.0	38.1	23.1	11.3	2.5
佐久地域: 困窮家庭	7	3	3	-	1	-
	100.0	42.9	42.9	-	14.3	-
佐久地域: 周辺家庭	19	4	6	5	3	1
	100.0	21.1	31.6	26.3	15.8	5.3
佐久地域: 一般家庭	109	30	37	27	13	2
	100.0	27.5	33.9	24.8	11.9	1.8
上小地域	192	39	78	50	20	5
	100.0	20.3	40.6	26.0	10.4	2.6
上小地域: 困窮家庭	16	3	3	7	3	-
	100.0	18.8	18.8	43.8	18.8	-
上小地域: 周辺家庭	27	8	8	5	2	4
	100.0	29.6	29.6	18.5	7.4	▲ 14.8
上小地域: 一般家庭	129	26	56	35	12	-
	100.0	20.2	43.4	27.1	9.3	-
諏訪地域	114	25	45	31	9	4
	100.0	21.9	39.5	27.2	7.9	3.5
諏訪地域: 困窮家庭	7	3	1	3	-	-
	100.0	42.9	14.3	42.9	-	-
諏訪地域: 周辺家庭	19	3	5	6	4	1
	100.0	15.8	26.3	31.6	21.1	5.3
諏訪地域: 一般家庭	78	17	37	20	2	2
	100.0	21.8	47.4	25.6	2.6	2.6
上伊那地域	137	36	48	40	10	3
	100.0	26.3	35.0	29.2	7.3	2.2
上伊那地域: 困窮家庭	10	2	1	5	1	1
	100.0	20.0	10.0	50.0	10.0	10.0
上伊那地域: 周辺家庭	13	4	5	3	1	-
	100.0	30.8	38.5	23.1	7.7	-
上伊那地域: 一般家庭	101	28	36	28	7	2
	100.0	27.7	35.6	27.7	6.9	2.0
飯伊地域	175	37	69	53	11	5
	100.0	21.1	39.4	30.3	6.3	2.9
飯伊地域: 困窮家庭	19	3	7	7	2	-
	100.0	15.8	36.8	36.8	10.5	-
飯伊地域: 周辺家庭	20	1	9	6	3	1
	100.0	5.0	45.0	30.0	15.0	5.0
飯伊地域: 一般家庭	112	30	40	33	6	3
	100.0	26.8	35.7	29.5	5.4	2.7
木曾地域	9	2	3	1	2	1
	100.0	22.2	33.3	11.1	22.2	11.1
木曾地域: 困窮家庭	2	1	-	1	-	-
	100.0	50.0	-	50.0	-	-
木曾地域: 周辺家庭	4	1	3	-	-	-
	100.0	25.0	75.0	-	-	-
木曾地域: 一般家庭	3	-	-	-	2	1
	100.0	-	-	-	▲ 66.7	▲ 33.3
松本地域	530	117	213	149	46	5
	100.0	22.1	40.2	28.1	8.7	0.9
松本地域: 困窮家庭	46	6	18	15	7	-
	100.0	13.0	39.1	32.6	15.2	-
松本地域: 周辺家庭	61	13	21	14	10	3
	100.0	21.3	34.4	23.0	▲ 16.4	4.9
松本地域: 一般家庭	361	81	150	103	25	2
	100.0	22.4	41.6	28.5	6.9	▼ 0.6
大北地域	21	3	8	8	2	-
	100.0	14.3	38.1	38.1	9.5	-
大北地域: 困窮家庭	3	-	-	2	1	-
	100.0	-	-	66.7	33.3	-
大北地域: 周辺家庭	1	1	-	-	-	-
	100.0	100.0	-	-	-	-
大北地域: 一般家庭	17	2	8	6	1	-
	100.0	11.8	47.1	35.3	5.9	-
長野地域	564	126	240	135	49	14
	100.0	22.3	42.6	23.9	8.7	2.5
長野地域: 困窮家庭	45	7	20	12	3	3
	100.0	15.6	44.4	26.7	6.7	▲ 6.7
長野地域: 周辺家庭	66	12	24	15	12	3
	100.0	18.2	36.4	22.7	▲ 18.2	4.5
長野地域: 一般家庭	382	83	169	94	30	6
	100.0	21.7	44.2	24.6	7.9	1.6
北信地域	18	6	10	1	1	-
	100.0	33.3	55.6	▼ 5.6	5.6	-
北信地域: 困窮家庭	5	-	3	1	1	-
	100.0	-	60.0	20.0	20.0	-
北信地域: 周辺家庭	3	2	1	-	-	-
	100.0	66.7	33.3	-	-	-
北信地域: 一般家庭	10	4	6	-	-	-
	100.0	40.0	60.0	-	-	-
無 回 答	23	8	7	6	2	-
	100.0	34.8	30.4	26.1	8.7	-

[自己肯定感・今の気持ち](家族に大事にされていると思う)(P55 参照)

(件、%)	問28自身の気持ち ③家族に大事にされている [%]					
	とても思 う	思う	あまり思 わない	思わない	無 回 答	
全 体	1943 100.0	1169 60.2	639 32.9	82 4.2	24 1.2	29 1.5
佐久地域	160 100.0	99 61.9	52 32.5	4 2.5	1 0.6	4 2.5
佐久地域: 困窮家庭	7 100.0	5 71.4	2 28.6	-	-	-
佐久地域: 周辺家庭	19 100.0	8 42.1	7 36.8	3 △ 15.8	-	1 5.3
佐久地域: 一般家庭	109 100.0	72 66.1	33 30.3	1 0.9	1 0.9	2 1.8
上小地域	192 100.0	107 55.7	69 35.9	9 4.7	3 1.6	4 2.1
上小地域: 困窮家庭	16 100.0	8 50.0	6 37.5	2 12.5	-	-
上小地域: 周辺家庭	27 100.0	13 48.1	8 29.6	2 7.4	1 3.7	3 ▲ 11.1
上小地域: 一般家庭	129 100.0	75 58.1	48 37.2	4 3.1	2 1.6	-
諏訪地域	114 100.0	61 53.5	41 36.0	7 6.1	1 0.9	4 3.5
諏訪地域: 困窮家庭	7 100.0	5 71.4	1 14.3	1 14.3	-	-
諏訪地域: 周辺家庭	19 100.0	8 42.1	7 36.8	3 △ 15.8	1 5.3	-
諏訪地域: 一般家庭	78 100.0	45 57.7	30 38.5	1 1.3	-	2 2.6
上伊那地域	137 100.0	89 65.0	42 30.7	4 2.9	-	2 1.5
上伊那地域: 困窮家庭	10 100.0	4 40.0	4 40.0	1 10.0	-	1 △ 10.0
上伊那地域: 周辺家庭	13 100.0	9 69.2	4 30.8	-	-	-
上伊那地域: 一般家庭	101 100.0	69 68.3	28 27.7	3 3.0	-	1 1.0
飯伊地域	175 100.0	99 56.6	69 39.4	5 2.9	1 0.6	1 0.6
飯伊地域: 困窮家庭	19 100.0	8 42.1	10 52.6	1 5.3	-	-
飯伊地域: 周辺家庭	20 100.0	8 40.0	11 △ 55.0	-	1 5.0	-
飯伊地域: 一般家庭	112 100.0	70 62.5	38 33.9	4 3.6	-	-
木曾地域	9 100.0	3 33.3	5 55.6	1 11.1	-	-
木曾地域: 困窮家庭	2 100.0	1 50.0	-	1 ▲ 50.0	-	-
木曾地域: 周辺家庭	4 100.0	2 50.0	2 50.0	-	-	-
木曾地域: 一般家庭	3 100.0	-	3 △ 100.0	-	-	-
松本地域	530 100.0	327 61.7	167 31.5	23 4.3	8 1.5	5 0.9
松本地域: 困窮家庭	46 100.0	28 60.9	16 34.8	1 2.2	1 2.2	-
松本地域: 周辺家庭	61 100.0	31 50.8	21 34.4	4 6.6	3 ▲ 4.9	2 3.3
松本地域: 一般家庭	361 100.0	225 62.3	118 32.7	13 3.6	3 0.8	2 0.6
大北地域	21 100.0	16 76.2	4 19.0	1 4.8	-	-
大北地域: 困窮家庭	3 100.0	2 66.7	1 33.3	-	-	-
大北地域: 周辺家庭	1 100.0	1 100.0	-	-	-	-
大北地域: 一般家庭	17 100.0	13 76.5	3 17.6	1 5.9	-	-
長野地域	564 100.0	343 60.8	177 31.4	26 4.6	9 1.6	9 1.6
長野地域: 困窮家庭	45 100.0	17 ▼ 37.8	22 △ 48.9	4 8.9	1 2.2	1 2.2
長野地域: 周辺家庭	66 100.0	34 51.5	23 34.8	2 3.0	4 ▲ 6.1	3 △ 4.5
長野地域: 一般家庭	382 100.0	243 63.6	116 30.4	18 4.7	1 0.3	4 1.0
北信地域	18 100.0	11 61.1	6 33.3	1 5.6	-	-
北信地域: 困窮家庭	5 100.0	3 60.0	1 20.0	1 20.0	-	-
北信地域: 周辺家庭	3 100.0	2 66.7	1 33.3	-	-	-
北信地域: 一般家庭	10 100.0	6 60.0	4 40.0	-	-	-
無 回 答	23 100.0	14 60.9	7 30.4	1 4.3	1 4.3	-

地区別  
① × 困窮度別

[自己肯定感・今の気持ち](自分のことが好きだ)(P56 参照)

(件、%)		問28自身の気持ち ⑥自分のことが好きだ[%]					無回答
		とても思う	思う	あまり思わない	思わない		
全 体	1943	449	655	509	293	37	
	100.0	23.1	33.7	26.2	15.1	1.9	
佐久地域	160	32	57	39	27	5	
	100.0	20.0	35.6	24.4	16.9	3.1	
佐久地域:困窮家庭	7	2	3	1	1	-	
	100.0	28.6	42.9	14.3	14.3	-	
佐久地域:周辺家庭	19	1	10	3	4	1	
	100.0	5.3	52.6	15.8	21.1	5.3	
佐久地域:一般家庭	109	23	34	31	18	3	
	100.0	21.1	31.2	28.4	16.5	2.8	
上小地域	192	37	73	47	30	5	
	100.0	19.3	38.0	24.5	15.6	2.6	
上小地域:困窮家庭	16	2	5	5	4	-	
	100.0	12.5	31.3	31.3	25.0	-	
上小地域:周辺家庭	27	6	9	6	3	3	
	100.0	22.2	33.3	22.2	11.1	▲ 11.1	
上小地域:一般家庭	129	27	51	31	20	-	
	100.0	20.9	39.5	24.0	15.5	-	
諏訪地域	114	21	36	34	20	3	
	100.0	18.4	31.6	29.8	17.5	2.6	
諏訪地域:困窮家庭	7	1	2	3	1	-	
	100.0	14.3	28.6	42.9	14.3	-	
諏訪地域:周辺家庭	19	2	1	8	8	-	
	100.0	10.5	▼ 5.3	42.1	▲ 42.1	-	
諏訪地域:一般家庭	78	17	31	20	8	2	
	100.0	21.8	39.7	25.6	10.3	2.6	
上伊那地域	137	42	37	33	21	4	
	100.0	▲ 30.7	27.0	24.1	15.3	2.9	
上伊那地域:困窮家庭	10	3	2	1	3	1	
	100.0	30.0	20.0	10.0	30.0	10.0	
上伊那地域:周辺家庭	13	2	5	5	1	-	
	100.0	15.4	38.5	38.5	7.7	-	
上伊那地域:一般家庭	101	33	27	25	13	3	
	100.0	▲ 32.7	26.7	24.8	12.9	3.0	
飯伊地域	175	36	61	55	19	4	
	100.0	20.6	34.9	31.4	10.9	2.3	
飯伊地域:困窮家庭	19	2	7	6	4	-	
	100.0	10.5	36.8	31.6	21.1	-	
飯伊地域:周辺家庭	20	2	7	7	3	1	
	100.0	10.0	35.0	35.0	15.0	5.0	
飯伊地域:一般家庭	112	30	36	33	11	2	
	100.0	26.8	32.1	29.5	9.8	1.8	
木曾地域	9	2	1	1	4	1	
	100.0	22.2	11.1	11.1	▲ 44.4	▲ 11.1	
木曾地域:困窮家庭	2	-	-	-	2	-	
	100.0	-	-	-	▲ 100.0	-	
木曾地域:周辺家庭	4	2	1	1	-	-	
	100.0	50.0	25.0	25.0	-	-	
木曾地域:一般家庭	3	-	-	-	2	1	
	100.0	-	-	-	▲ 66.7	▲ 33.3	
松本地域	530	136	173	143	74	4	
	100.0	25.7	32.6	27.0	14.0	0.8	
松本地域:困窮家庭	46	9	16	12	9	-	
	100.0	19.6	34.8	26.1	19.6	-	
松本地域:周辺家庭	61	14	17	18	9	3	
	100.0	23.0	27.9	29.5	14.8	4.9	
松本地域:一般家庭	361	94	123	94	49	1	
	100.0	26.0	34.1	26.0	13.6	▼ 0.3	
大北地域	21	7	6	4	4	-	
	100.0	33.3	28.6	19.0	19.0	-	
大北地域:困窮家庭	3	1	-	1	1	-	
	100.0	33.3	-	33.3	33.3	-	
大北地域:周辺家庭	1	-	1	-	-	-	
	100.0	-	100.0	-	-	-	
大北地域:一般家庭	17	6	5	3	3	-	
	100.0	35.3	29.4	17.6	17.6	-	
長野地域	564	124	196	145	88	11	
	100.0	22.0	34.8	25.7	15.6	2.0	
長野地域:困窮家庭	45	8	10	17	9	1	
	100.0	17.8	22.2	37.8	20.0	2.2	
長野地域:周辺家庭	66	11	21	13	18	3	
	100.0	16.7	31.8	19.7	▲ 27.3	4.5	
長野地域:一般家庭	382	86	143	95	52	6	
	100.0	22.5	37.4	24.9	13.6	1.6	
北信地域	18	5	10	1	2	-	
	100.0	27.8	▲ 55.6	▼ 5.6	11.1	-	
北信地域:困窮家庭	5	-	3	-	2	-	
	100.0	-	60.0	-	40.0	-	
北信地域:周辺家庭	3	2	1	-	-	-	
	100.0	66.7	33.3	-	-	-	
北信地域:一般家庭	10	3	6	1	-	-	
	100.0	30.0	60.0	10.0	-	-	
無 回 答	23	7	5	7	4	-	
	100.0	30.4	21.7	30.4	17.4	-	



[今の気持ち](孤独感)(P57 参照)

(件、%)	K問33自身の気持ち ⑦孤独を感じる[%]					無回答
	とても思う	思う	あまり思わない	思わない		
全 体	1196	59	214	433	479	11
	100.0	4.9	17.9	36.2	40.1	0.9
佐久地域	103	6	20	27	48	2
	100.0	5.8	19.4	▽ 26.2	46.6	1.9
佐久地域: 困窮家庭	7	-	2	2	2	1
	100.0	-	28.6	28.6	28.6	▲ 14.3
佐久地域: 周辺家庭	12	1	1	3	6	1
	100.0	8.3	8.3	25.0	50.0	▲ 8.3
佐久地域: 一般家庭	71	4	15	20	32	-
	100.0	5.6	21.1	28.2	45.1	-
上小地域	129	6	26	45	51	1
	100.0	4.7	20.2	34.9	39.5	0.8
上小地域: 困窮家庭	15	1	5	4	5	-
	100.0	6.7	33.3	26.7	33.3	-
上小地域: 周辺家庭	17	-	3	8	5	1
	100.0	-	17.6	47.1	29.4	△ 5.9
上小地域: 一般家庭	85	5	17	27	36	-
	100.0	5.9	20.0	31.8	42.4	-
諏訪地域	71	3	10	29	28	1
	100.0	4.2	14.1	40.8	39.4	1.4
諏訪地域: 困窮家庭	3	-	-	2	1	-
	100.0	-	-	66.7	33.3	-
諏訪地域: 周辺家庭	10	1	1	6	2	-
	100.0	10.0	10.0	60.0	20.0	-
諏訪地域: 一般家庭	51	1	8	19	22	1
	100.0	2.0	15.7	37.3	43.1	2.0
上伊那地域	78	6	9	27	35	1
	100.0	7.7	11.5	34.6	44.9	1.3
上伊那地域: 困窮家庭	7	1	-	3	3	-
	100.0	14.3	-	42.9	42.9	-
上伊那地域: 周辺家庭	7	-	-	5	2	-
	100.0	-	-	71.4	28.6	-
上伊那地域: 一般家庭	56	5	7	15	28	1
	100.0	8.9	12.5	26.8	50.0	1.8
飯伊地域	104	3	12	38	50	1
	100.0	2.9	11.5	36.5	48.1	1.0
飯伊地域: 困窮家庭	12	-	1	7	4	-
	100.0	-	8.3	58.3	33.3	-
飯伊地域: 周辺家庭	14	1	2	5	6	-
	100.0	7.1	14.3	35.7	42.9	-
飯伊地域: 一般家庭	63	2	8	21	31	1
	100.0	3.2	12.7	33.3	49.2	1.6
木曾地域	5	1	2	1	-	1
	100.0	20.0	40.0	20.0	-	▲ 20.0
木曾地域: 困窮家庭	1	-	1	-	-	-
	100.0	-	△ 100.0	-	-	-
木曾地域: 周辺家庭	2	1	-	1	-	-
	100.0	▲ 50.0	-	50.0	-	-
木曾地域: 一般家庭	2	-	1	-	-	1
	100.0	-	50.0	-	-	▲ 50.0
松本地域	325	15	62	125	121	2
	100.0	4.6	19.1	38.5	37.2	0.6
松本地域: 困窮家庭	27	3	6	7	11	-
	100.0	11.1	22.2	25.9	40.7	-
松本地域: 周辺家庭	40	1	12	13	13	1
	100.0	2.5	△ 30.0	32.5	32.5	2.5
松本地域: 一般家庭	217	8	38	89	82	-
	100.0	3.7	17.5	41.0	37.8	-
大北地域	11	-	4	2	5	-
	100.0	-	36.4	18.2	45.5	-
大北地域: 困窮家庭	2	-	1	-	1	-
	100.0	-	50.0	-	50.0	-
大北地域: 周辺家庭	1	-	-	-	1	-
	100.0	-	-	-	100.0	-
大北地域: 一般家庭	8	-	3	2	3	-
	100.0	-	37.5	25.0	37.5	-
長野地域	344	17	63	128	134	2
	100.0	4.9	18.3	37.2	39.0	0.6
長野地域: 困窮家庭	25	3	3	12	7	-
	100.0	12.0	12.0	48.0	28.0	-
長野地域: 周辺家庭	45	4	11	16	13	1
	100.0	8.9	24.4	35.6	28.9	2.2
長野地域: 一般家庭	233	10	44	82	97	-
	100.0	4.3	18.9	35.2	41.6	-
北信地域	11	1	2	5	3	-
	100.0	9.1	18.2	45.5	27.3	-
北信地域: 困窮家庭	2	-	2	-	-	-
	100.0	-	▲ 100.0	-	-	-
北信地域: 周辺家庭	2	1	-	1	-	-
	100.0	▲ 50.0	-	50.0	-	-
北信地域: 一般家庭	7	-	-	4	3	-
	100.0	-	-	57.1	42.9	-
無 回 答	15	1	4	6	4	-
	100.0	6.7	26.7	40.0	26.7	-

[感染症拡大による生活の変化](学校の授業が分からないこと)(P58 参照)

(件、%)	問34 感染症による変化 ②学校の授業が分からない[%]				
	増えた	減った	変わらない	無回答	
全体	1943	430	153	1331	29
	100.0	22.1	7.9	68.5	1.5
佐久地域	160	29	13	115	3
	100.0	18.1	8.1	71.9	1.9
佐久地域: 困窮家庭	7	1	-	6	-
	100.0	14.3	-	85.7	-
佐久地域: 周辺家庭	19	3	1	14	1
	100.0	15.8	5.3	73.7	5.3
佐久地域: 一般家庭	109	20	9	78	2
	100.0	18.3	8.3	71.6	1.8
上小地域	192	41	13	131	7
	100.0	21.4	6.8	68.2	△ 3.6
上小地域: 困窮家庭	16	8	-	8	-
	100.0	▲ 50.0	-	50.0	-
上小地域: 周辺家庭	27	5	2	18	2
	100.0	18.5	7.4	66.7	△ 7.4
上小地域: 一般家庭	129	26	10	89	4
	100.0	20.2	7.8	69.0	3.1
諏訪地域	114	20	8	85	1
	100.0	17.5	7.0	74.6	0.9
諏訪地域: 困窮家庭	7	3	-	4	-
	100.0	42.9	-	57.1	-
諏訪地域: 周辺家庭	19	5	1	13	-
	100.0	26.3	5.3	68.4	-
諏訪地域: 一般家庭	78	11	7	60	-
	100.0	14.1	9.0	76.9	-
上伊那地域	137	26	17	91	3
	100.0	19.0	△ 12.4	66.4	2.2
上伊那地域: 困窮家庭	10	3	3	3	1
	100.0	30.0	▲ 30.0	▼ 30.0	△ 10.0
上伊那地域: 周辺家庭	13	3	1	9	-
	100.0	23.1	7.7	69.2	-
上伊那地域: 一般家庭	101	17	13	69	2
	100.0	16.8	12.9	68.3	2.0
飯伊地域	175	32	11	130	2
	100.0	18.3	6.3	74.3	1.1
飯伊地域: 困窮家庭	19	5	4	10	-
	100.0	26.3	△ 21.1	52.6	-
飯伊地域: 周辺家庭	20	5	1	14	-
	100.0	25.0	5.0	70.0	-
飯伊地域: 一般家庭	112	17	4	89	2
	100.0	15.2	3.6	△ 79.5	1.8
木曾地域	9	2	-	6	1
	100.0	22.2	-	66.7	△ 11.1
木曾地域: 困窮家庭	2	1	-	1	-
	100.0	50.0	-	50.0	-
木曾地域: 周辺家庭	4	-	-	4	-
	100.0	-	-	100.0	-
木曾地域: 一般家庭	3	1	-	1	1
	100.0	33.3	-	33.3	▲ 33.3
松本地域	530	120	44	362	4
	100.0	22.6	8.3	68.3	0.8
松本地域: 困窮家庭	46	17	4	24	1
	100.0	△ 37.0	8.7	▽ 52.2	2.2
松本地域: 周辺家庭	61	22	5	34	-
	100.0	▲ 36.1	8.2	▽ 55.7	-
松本地域: 一般家庭	361	69	29	261	2
	100.0	19.1	8.0	72.3	0.6
大北地域	21	5	2	14	-
	100.0	23.8	9.5	66.7	-
大北地域: 困窮家庭	3	1	-	2	-
	100.0	33.3	-	66.7	-
大北地域: 周辺家庭	1	1	-	-	-
	100.0	100.0	-	-	-
大北地域: 一般家庭	17	3	2	12	-
	100.0	17.6	11.8	70.6	-
長野地域	564	147	41	368	8
	100.0	△ 26.1	7.3	65.2	1.4
長野地域: 困窮家庭	45	16	2	26	1
	100.0	△ 35.6	4.4	57.8	2.2
長野地域: 周辺家庭	66	20	7	39	-
	100.0	30.3	10.6	59.1	-
長野地域: 一般家庭	382	90	29	258	5
	100.0	23.6	7.6	67.5	1.3
北信地域	18	2	1	15	-
	100.0	11.1	5.6	83.3	-
北信地域: 困窮家庭	5	1	-	4	-
	100.0	20.0	-	80.0	-
北信地域: 周辺家庭	3	-	-	3	-
	100.0	-	-	100.0	-
北信地域: 一般家庭	10	1	1	8	-
	100.0	10.0	10.0	80.0	-
無回答	23	6	3	14	-
	100.0	26.1	13.0	60.9	-

[感染症拡大による生活の変化](クラブ活動等の活動時間)(P59 参照)

(件、%)	問34感染症による変化 ③クラブ活動等の活動時間[%]				
	増えた	減った	変わらない	無回答	
全 体	1943	168	843	888	44
	100.0	8.6	43.4	45.7	2.3
佐久地域	160	16	56	85	3
	100.0	10.0	▽ 35.0	53.1	1.9
佐久地域: 困窮家庭	7	1	2	4	-
	100.0	14.3	28.6	57.1	-
佐久地域: 周辺家庭	19	1	4	13	1
	100.0	5.3	▽ 21.1	△ 68.4	5.3
佐久地域: 一般家庭	109	11	39	57	2
	100.0	10.1	35.8	52.3	1.8
上小地域	192	12	91	79	10
	100.0	6.3	47.4	41.1	▲ 5.2
上小地域: 困窮家庭	16	-	8	8	-
	100.0	-	50.0	50.0	-
上小地域: 周辺家庭	27	5	10	9	3
	100.0	18.5	37.0	33.3	▲ 11.1
上小地域: 一般家庭	129	7	66	51	5
	100.0	5.4	51.2	39.5	3.9
諏訪地域	114	8	52	49	5
	100.0	7.0	45.6	43.0	4.4
諏訪地域: 困窮家庭	7	-	2	5	-
	100.0	-	28.6	71.4	-
諏訪地域: 周辺家庭	19	1	7	10	1
	100.0	5.3	36.8	52.6	5.3
諏訪地域: 一般家庭	78	7	39	30	2
	100.0	9.0	50.0	38.5	2.6
上伊那地域	137	10	68	54	5
	100.0	7.3	49.6	39.4	3.6
上伊那地域: 困窮家庭	10	1	2	6	1
	100.0	10.0	20.0	60.0	10.0
上伊那地域: 周辺家庭	13	-	5	8	-
	100.0	-	38.5	61.5	-
上伊那地域: 一般家庭	101	8	53	36	4
	100.0	7.9	52.5	▽ 35.6	4.0
飯伊地域	175	18	80	73	4
	100.0	10.3	45.7	41.7	2.3
飯伊地域: 困窮家庭	19	1	6	10	2
	100.0	5.3	31.6	52.6	△ 10.5
飯伊地域: 周辺家庭	20	1	9	10	-
	100.0	5.0	45.0	50.0	-
飯伊地域: 一般家庭	112	15	53	42	2
	100.0	13.4	47.3	37.5	1.8
木曾地域	9	1	4	3	1
	100.0	11.1	44.4	33.3	11.1
木曾地域: 困窮家庭	2	1	1	-	-
	100.0	△ 50.0	50.0	-	-
木曾地域: 周辺家庭	4	-	2	2	-
	100.0	-	50.0	50.0	-
木曾地域: 一般家庭	3	-	1	1	1
	100.0	-	33.3	33.3	▲ 33.3
松本地域	530	49	240	237	4
	100.0	9.2	45.3	44.7	▽ 0.8
松本地域: 困窮家庭	46	4	19	23	-
	100.0	8.7	41.3	50.0	-
松本地域: 周辺家庭	61	10	33	18	-
	100.0	△ 16.4	54.1	▽ 29.5	-
松本地域: 一般家庭	361	32	166	161	2
	100.0	8.9	46.0	44.6	▽ 0.6
大北地域	21	1	12	7	1
	100.0	4.8	57.1	33.3	4.8
大北地域: 困窮家庭	3	-	2	1	-
	100.0	-	66.7	33.3	-
大北地域: 周辺家庭	1	-	-	1	-
	100.0	-	-	100.0	-
大北地域: 一般家庭	17	1	10	5	1
	100.0	5.9	58.8	29.4	5.9
長野地域	564	50	223	280	11
	100.0	8.9	39.5	49.6	2.0
長野地域: 困窮家庭	45	4	18	21	2
	100.0	8.9	40.0	46.7	4.4
長野地域: 周辺家庭	66	4	25	37	-
	100.0	6.1	37.9	56.1	-
長野地域: 一般家庭	382	36	151	189	6
	100.0	9.4	39.5	49.5	1.6
北信地域	18	-	6	12	-
	100.0	-	33.3	66.7	-
北信地域: 困窮家庭	5	-	2	3	-
	100.0	-	40.0	60.0	-
北信地域: 周辺家庭	3	-	1	2	-
	100.0	-	33.3	66.7	-
北信地域: 一般家庭	10	-	3	7	-
	100.0	-	30.0	70.0	-
無 回 答	23	3	11	9	-
	100.0	13.0	47.8	39.1	-

[感染症拡大による生活の変化] (不安や気分が沈むこと) (P60 参照)

(件、%)	問34 感染症による変化 ⑦不安や気分が沈むこと[%]				
	増えた	減った	変わらない	無回答	
全 体	1943	618	156	1141	28
	100.0	31.8	8.0	58.7	1.4
佐久地域	160	39	16	103	2
	100.0	▽ 24.4	10.0	64.4	1.3
佐久地域: 困窮家庭	7	2	1	4	-
	100.0	28.6	14.3	57.1	-
佐久地域: 周辺家庭	19	5	1	12	1
	100.0	26.3	5.3	63.2	5.3
佐久地域: 一般家庭	109	25	10	73	1
	100.0	▽ 22.9	9.2	67.0	0.9
上小地域	192	55	15	114	8
	100.0	28.6	7.8	59.4	▲ 4.2
上小地域: 困窮家庭	16	8	1	7	-
	100.0	50.0	6.3	43.8	-
上小地域: 周辺家庭	27	9	2	14	2
	100.0	33.3	7.4	51.9	▲ 7.4
上小地域: 一般家庭	129	34	11	79	5
	100.0	26.4	8.5	61.2	△ 3.9
諏訪地域	114	41	9	63	1
	100.0	36.0	7.9	55.3	0.9
諏訪地域: 困窮家庭	7	4	-	3	-
	100.0	57.1	-	42.9	-
諏訪地域: 周辺家庭	19	10	1	8	-
	100.0	52.6	5.3	42.1	-
諏訪地域: 一般家庭	78	25	7	46	-
	100.0	32.1	9.0	59.0	-
上伊那地域	137	40	14	80	3
	100.0	29.2	10.2	58.4	2.2
上伊那地域: 困窮家庭	10	3	1	5	1
	100.0	30.0	10.0	50.0	△ 10.0
上伊那地域: 周辺家庭	13	2	-	11	-
	100.0	15.4	-	84.6	-
上伊那地域: 一般家庭	101	30	12	57	2
	100.0	29.7	11.9	56.4	2.0
飯伊地域	175	45	11	118	1
	100.0	25.7	6.3	△ 67.4	0.6
飯伊地域: 困窮家庭	19	6	3	10	-
	100.0	31.6	15.8	52.6	-
飯伊地域: 周辺家庭	20	8	2	10	-
	100.0	40.0	10.0	50.0	-
飯伊地域: 一般家庭	112	26	2	83	1
	100.0	23.2	▽ 1.8	▲ 74.1	0.9
木曾地域	9	5	1	2	1
	100.0	55.6	11.1	▽ 22.2	△ 11.1
木曾地域: 困窮家庭	2	1	1	-	-
	100.0	50.0	△ 50.0	-	-
木曾地域: 周辺家庭	4	2	-	2	-
	100.0	50.0	-	50.0	-
木曾地域: 一般家庭	3	2	-	-	1
	100.0	66.7	-	▽	▲ 33.3
松本地域	530	186	37	304	3
	100.0	35.1	7.0	57.4	0.6
松本地域: 困窮家庭	46	20	4	22	-
	100.0	43.5	8.7	47.8	-
松本地域: 周辺家庭	61	25	5	31	-
	100.0	41.0	8.2	50.8	-
松本地域: 一般家庭	361	126	24	209	2
	100.0	34.9	6.6	57.9	0.6
大北地域	21	7	2	10	2
	100.0	33.3	9.5	47.6	▲ 9.5
大北地域: 困窮家庭	3	2	-	1	-
	100.0	66.7	-	33.3	-
大北地域: 周辺家庭	1	1	-	-	-
	100.0	100.0	-	-	-
大北地域: 一般家庭	17	4	2	9	2
	100.0	23.5	11.8	52.9	▲ 11.8
長野地域	564	186	48	323	7
	100.0	33.0	8.5	57.3	1.2
長野地域: 困窮家庭	45	18	4	22	1
	100.0	40.0	8.9	48.9	2.2
長野地域: 周辺家庭	66	25	7	34	-
	100.0	37.9	10.6	51.5	-
長野地域: 一般家庭	382	118	33	227	4
	100.0	30.9	8.6	59.4	1.0
北信地域	18	6	1	11	-
	100.0	33.3	5.6	61.1	-
北信地域: 困窮家庭	5	2	-	3	-
	100.0	40.0	-	60.0	-
北信地域: 周辺家庭	3	1	-	2	-
	100.0	33.3	-	66.7	-
北信地域: 一般家庭	10	3	1	6	-
	100.0	30.0	10.0	60.0	-
無 回 答	23	8	2	13	-
	100.0	34.8	8.7	56.5	-



