

【R 6 年12月訂正版】

令和 4 年 度

学習旅行実態調査結果

（小学校・中学校・高等学校）

長野県 観光部 山岳高原観光課

令和4年度 学習旅行実態調査について

1 調査の目的

長野県外からの学習旅行の状況を把握し、学習旅行誘致対策等の基礎資料とすることを目的としています。

2 調査対象期間

令和4年4月1日から令和5年3月31日まで

3 調査対象旅行（学習旅行の定義）

学校又は教育関連機関主催の学校名が特定できる修学旅行、体験旅行、合宿、特別授業等の旅行

4 調査方法等

市町村が、調査対象として適当と認めた旅館、ホテル、民宿、ペンション等に照会し、実績ありと回答した388施設の数値を集計したものです。

5 用語の説明

- (1) 実児童・生徒数
学習旅行で来訪した実人数（宿泊日数を考慮しない。）
- (2) 延べ児童・生徒数
実児童・生徒数と宿泊日数の積

<計算例>

- 100人が1泊した場合
 $100人 \times 1泊 = 100人$
- 50人が3泊した場合
 $50人 \times 3泊 = 150人$

6 その他

- (1) 平成16年度調査から、小学校の学習旅行も調査対象としています。
- (2) 各表中の「その他」の区分は、当該区分について不明の学校の数値です。
- (3) 各表中の「構成比」の合計については、各項目の数値の四捨五入により、それらの計と一致しない場合があります。

令和4年度 学習旅行実態調査結果

1 来訪学校数及び延べ児童・生徒数

県外からの学習旅行の来訪学校数は計2,682校で、前年度の1,543校に対して1,139校(73.8%)の増加となりました。
 来訪した延べ児童・生徒数は計407,594人で、前年度の216,572人に対して191,022人(88.2%)の増加となりました。

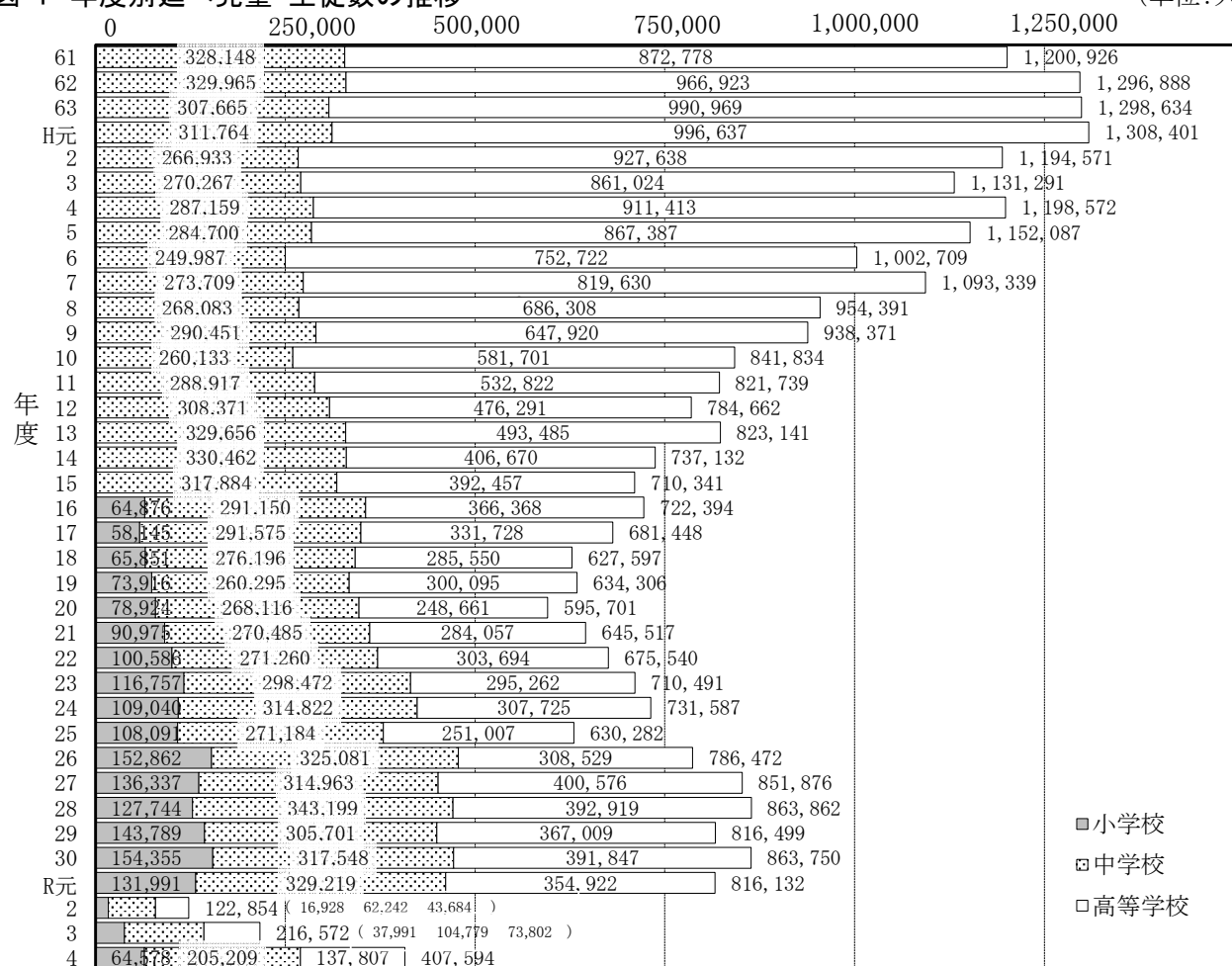
表-1 来訪学校数及び延べ児童・生徒数の状況

(単位:校、人、%)

区分	来訪学校数					延べ児童・生徒数				
	令和3年度	令和4年度	対前年度増減	対前年度増減率	構成比	令和3年度	令和4年度	対前年度増減	対前年度増減率	構成比
小学校	377	564	187	49.6	21.0	37,991	64,578	26,587	70.0	15.8
中学校	684	1,146	462	67.5	42.7	104,779	205,209	100,430	95.8	50.3
高等学校	482	972	490	101.7	36.2	73,802	137,807	64,005	86.7	33.8
合計	1,543	2,682	1,139	73.8	100.0	216,572	407,594	191,022	88.2	100.0

図-1 年度別延べ児童・生徒数の推移

(単位:人)



2 宿泊地域別(地域振興局別)の状況

宿泊地域別の延べ児童・生徒数をみると、小学校では「佐久」、「上田」、「北信」の順で高く、この3地域で73.2%、中学校では「北信」、「佐久」、「上田」の順で高く、この3地域で66%、高等学校では「北信」、「上田」、「佐久」の順で高く、この3地域で71.7%を占めています。
 宿泊地別の合計でみると、「志賀高原・北志賀高原」、「その他の佐久地域管内」、「菅平高原」の順となっています。

図-2 宿泊地域別(地域振興局別)延べ児童・生徒数の状況

(単位:人、%)

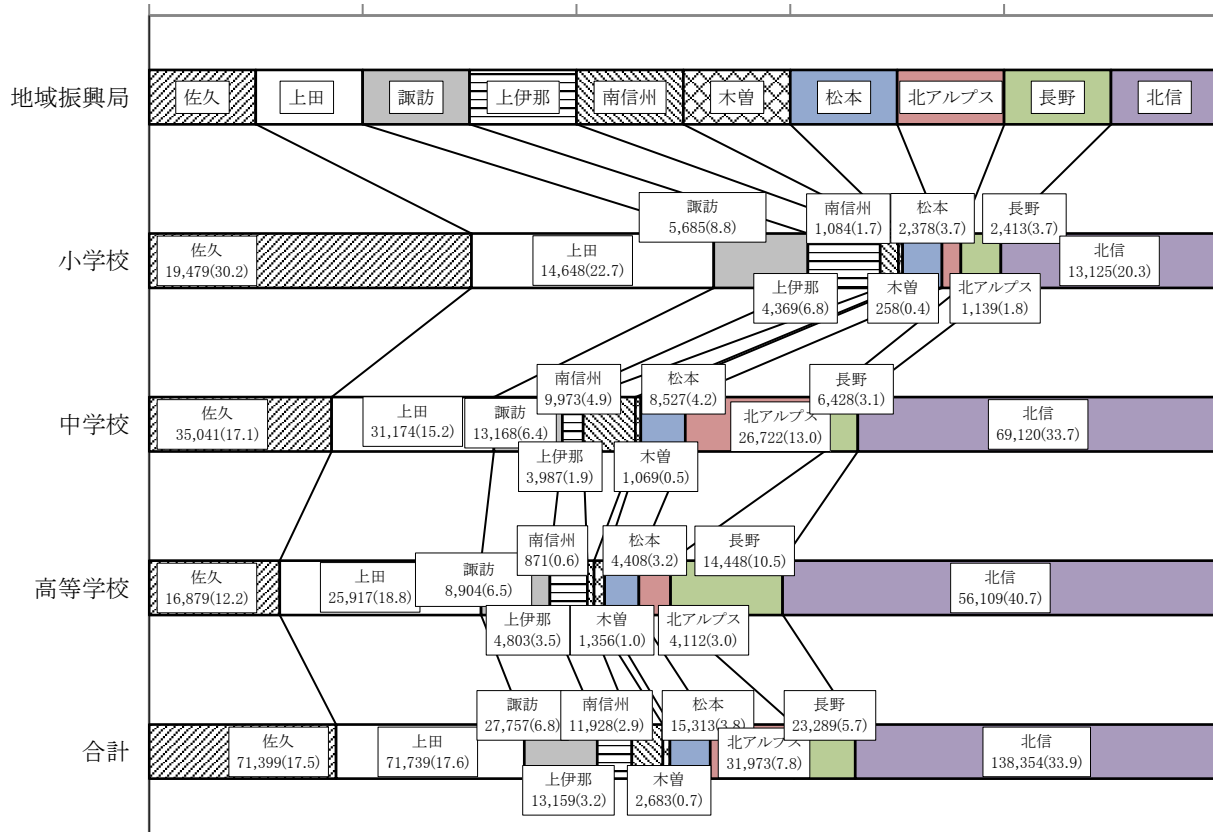


表-2 宿泊地別延べ児童・生徒数の状況(上位5位)

(単位:人、%)

順位	小学校			中学校			高等学校			合計		
	宿泊地名	4年度	対前年度増減	宿泊地名	4年度	対前年度増減	宿泊地名	4年度	対前年度増減	宿泊地名	4年度	対前年度増減
	(昨年度順位)	(構成比)	対前年度増減率	(昨年度順位)	(構成比)	対前年度増減率	(昨年度順位)	(構成比)	対前年度増減率	(昨年度順位)	(構成比)	対前年度増減率
1位	その他の佐久地域振興局管内	10,508	3,173	志賀高原・北志賀高原	45,091	27,989	志賀高原・北志賀高原	52,871	25,952	志賀高原・北志賀高原	104,404	53,065
	(1)	(16.3)	43.3	(1)	(22.0)	163.7	(1)	(38.4)	96.4	(1)	(25.6)	103.4
2位	その他の上田地振興局管内	9,193	2,279	その他の佐久地域振興局管内	22,833	11,527	菅平高原	20,385	8,320	菅平高原	47,493	19,888
	(3)	(14.2)	33.0	(4)	(11.1)	102.0	(2)	(14.8)	69.0	(2)	(11.7)	72.0
3位	軽井沢高原	8,887	8,887	菅平高原	21,653	9,895	その他の佐久地域振興局管内	11,116	7,748	その他の佐久地域振興局管内	44,457	22,448
	(18)	(13.8)	皆増	(3)	(10.6)	84.2	(7)	(8.1)	230.0	(3)	(10.9)	102.0
4位	志賀高原・北志賀高原	6,442	△ 876	白馬山麓・八方尾根	18,926	6,491	その他の長野地域振興局管内	7,137	4,435	軽井沢高原	26,687	20,697
	(2)	(10.0)	△ 12.0	(2)	(9.2)	52.2	(8)	(5.2)	164.1	(13)	(6.5)	345.5
5位	菅平高原	5,455	1,673	斑尾高原・飯山・戸狩	13,377	7,643	その他の諏訪地域振興局管内	6,752	1,278	その他の上田地振興局管内	24,246	14,203
	(4)	(8.4)	44.2	(9)	(6.5)	133.3	(3)	(4.9)	23.3	(8)	(5.9)	141.4

(注) その他の佐久地域振興局管内: 白樺高原、川上村など 野辺山高原、軽井沢高原以外の佐久地域振興局管内
 その他の上田地振興局管内: 東御市、美ヶ原高原など 菅平高原以外の上田地振興局管内
 その他の諏訪地域振興局管内: 諏訪市、富士見高原など 蓼科高原・白樺湖・車山高原以外の諏訪地域振興局管内
 その他の長野地域振興局管内: 長野市、斑尾高原、飯綱高原など 信州高山温泉郷、野尻湖・黒姫高原、戸隠高原以外の長野地域振興局管内

3 学校所在地別の状況

学校所在地域別の延べ児童・生徒数は、小学校では関東地域からの比率が90.6%、中学校では関東地域が69.8%、近畿地域が18.8%と関東地方の割合が高くなっています。一方で、高等学校では関東地域が47.3%、九州地域が17.2%、近畿地域が14.0%となっており、小学校、中学校と比べると地域の偏りは小さくなっています。学校所在都道府県別には、①東京都 ②埼玉県③神奈川県 の順になっています。

図-3 学校所在地域別延べ児童・生徒数の状況

(単位:人、%)

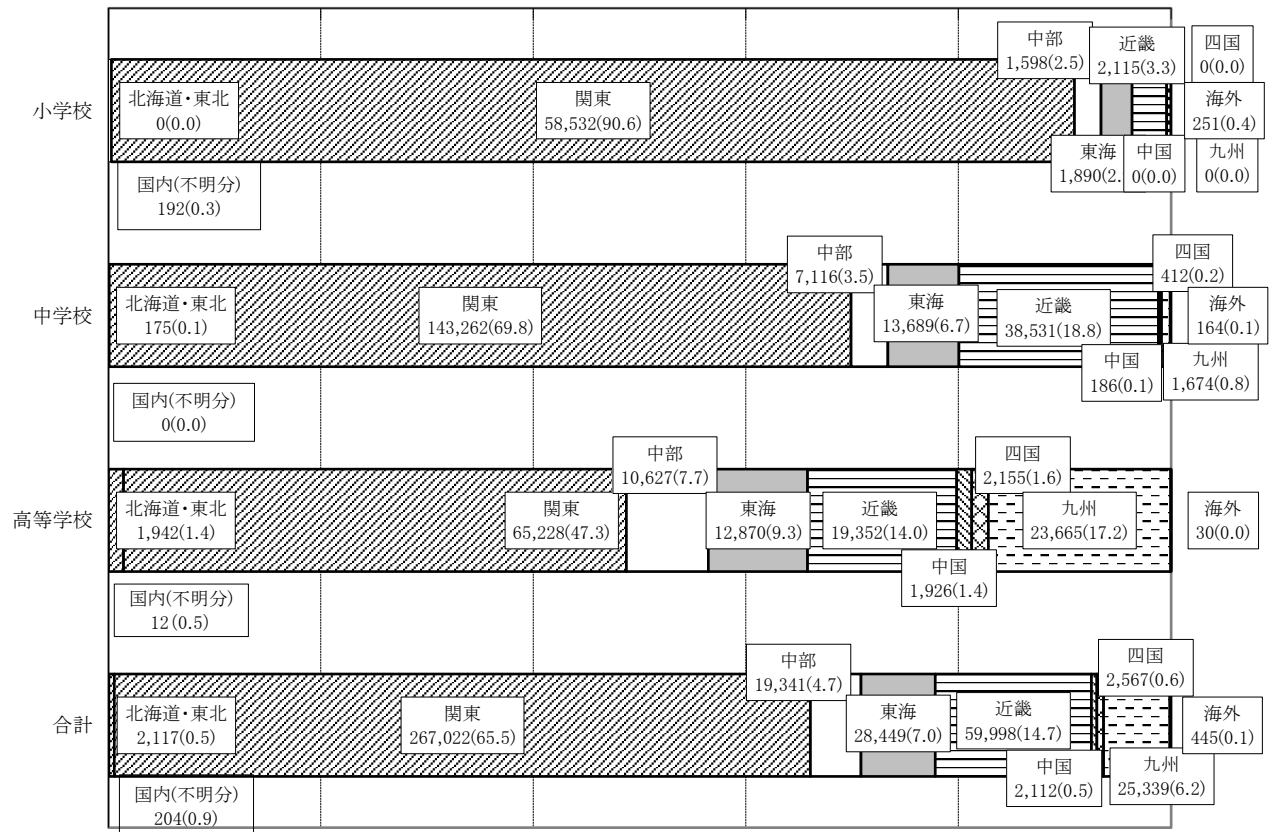


表-3 学校所在都道府県別延べ児童・生徒数の状況(上位5位)

(単位:人、%)

順位	小学校			中学校			高等学校			合計		
	都道府県名	4年度	対前年度増減	都道府県名	4年度	対前年度増減	都道府県名	4年度	対前年度増減	都道府県名	4年度	対前年度増減
	(昨年度順位)	(構成比)	対前年度増減率	(昨年度順位)	(構成比)	対前年度増減率	(昨年度順位)	(構成比)	対前年度増減率	(昨年度順位)	(構成比)	対前年度増減率
1位	東京都	47,754	28,599	東京都	81,532	54,940	東京都	34,636	26,518	東京都	163,922	110,057
	(1)	(73.9)	149.3	(1)	(39.7)	206.6	(1)	(25.1)	326.7	(1)	(40.2)	204.3
2位	埼玉県	4,938	△ 4,212	埼玉県	25,284	10,773	神奈川県	13,011	9,406	埼玉県	38,569	12,603
	(2)	(7.6)	△ 46.0	(3)	(12.3)	74.2	(7)	(9.4)	260.9	(2)	(9.5)	48.5
3位	神奈川県	4,516	1,451	神奈川県	19,511	14,252	福岡県	8,400	774	神奈川県	37,038	25,109
	(3)	(7.0)	47.3	(8)	(9.5)	271.0	(2)	(6.1)	10.1	(6)	(9.1)	210.5
4位	奈良県	1,005	1,005	大阪府	18,757	2,977	埼玉県	8,347	6,042	大阪府	25,671	1,685
	(19)	(1.6)	皆増	(2)	(9.1)	18.9	(10)	(6.1)	262.1	(3)	(6.3)	7.0
5位	愛知県	974	△ 32	千葉県	11,501	6,219	愛知県	8,164	1,214	愛知県	18,895	2,852
	(4)	(1.5)	△ 3.2	(7)	(5.6)	117.7	(4)	(5.9)	17.5	(4)	(4.6)	17.8

4 種類・目的別の状況

旅行の種類別の状況では、延べ児童・生徒数が中学生及び高校生で前年度より増加しており、全体では中学校の体験旅行の割合が一番高くなっています。
旅行の目的別では全ての区分で前年度より増加しており、全体では中学校のスキーの割合が一番高くなっています。

表-4 旅行の種類別の状況

(単位:校、人、%)

区分	小学校			中学校			高等学校			合計		
	学校数	延べ児童数		学校数	延べ生徒数		学校数	延べ生徒数		学校数	延べ児童・生徒数	
	R4年度	R4年度	対前年度増減	R4年度	R4年度	対前年度増減	R4年度	R4年度	対前年度増減	R4年度	R4年度	対前年度増減
	対前年度増減	(構成比)	対前年度増減率	対前年度増減	(構成比)	対前年度増減率	対前年度増減	(構成比)	対前年度増減率	対前年度増減	(構成比)	対前年度増減率
修学旅行	47	3,579	△ 1,787	355	66,006	4,667	139	43,791	6,073	541	113,376	8,953
	△ 4	(5.5)	△ 33.3	△ 43	(32.2)	7.6	14	(31.8)	16.1	△ 33	(27.8)	8.6
体験旅行	334	40,288	14,830	491	106,413	72,203	101	24,154	18,784	926	170,855	105,817
	88	(62.4)	58.3	305	(51.9)	211.1	75	(17.5)	349.8	468	(41.9)	162.7
合宿	164	19,229	12,555	252	24,696	16,897	673	65,536	37,030	1,089	109,461	66,482
	90	(29.8)	188.1	162	(12.0)	216.7	381	(47.6)	129.9	633	(26.9)	154.7
その他 (注1)	19	1,482	989	48	8,094	6,663	59	4,326	2,118	126	13,902	9,770
	13	(2.3)	200.6	38	(3.9)	465.6	20	(3.1)	95.9	71	(3.4)	236.4
合計	564	64,578	26,587	1,146	205,209	100,430	972	137,807	64,005	2,682	407,594	191,022
	187	(100.0)	70.0	462	(100.0)	95.8	490	(100.0)	86.7	1,139	(100.0)	88.2

(注1) その他…オリエンテーション、卒業旅行など

表-5 来訪主要目的別の状況 (複数回答)

(単位:校、人、%)

区分	小学校			中学校			高等学校			合計		
	学校数	延べ児童数		学校数	延べ生徒数		学校数	延べ生徒数		学校数	延べ児童・生徒数	
	R4年度	R4年度	対前年度増減	R4年度	R4年度	対前年度増減	R4年度	R4年度	対前年度増減	R4年度	R4年度	対前年度増減
	対前年度増減	(構成比)	対前年度増減率	対前年度増減	(構成比)	対前年度増減率	対前年度増減	(構成比)	対前年度増減率	対前年度増減	(構成比)	対前年度増減率
スキー	117	14,523	2,117	330	93,201	50,779	177	56,544	22,186	624	164,268	75,082
	26		17.1	153		119.7	79		64.6	258		84.2
スキー 以外の スポーツ	114	10,082	6,275	213	15,557	10,999	638	51,261	27,096	965	76,900	44,370
	68		164.8	142		241.3	353		112.1	563		136.4
体験・見学	312	38,290	17,374	528	92,223	37,059	99	19,473	8,377	939	149,986	62,810
	83		83.1	117		67.2	32		75.5	232		72.0
その他 (注2)	25	1,933	1,071	104	11,506	8,871	68	11,969	7,786	197	25,408	17,728
	14		124.2	79		336.7	36		186.1	129		230.8

(注2) その他…移動教室、林間学校など

5 スキー学習旅行の状況

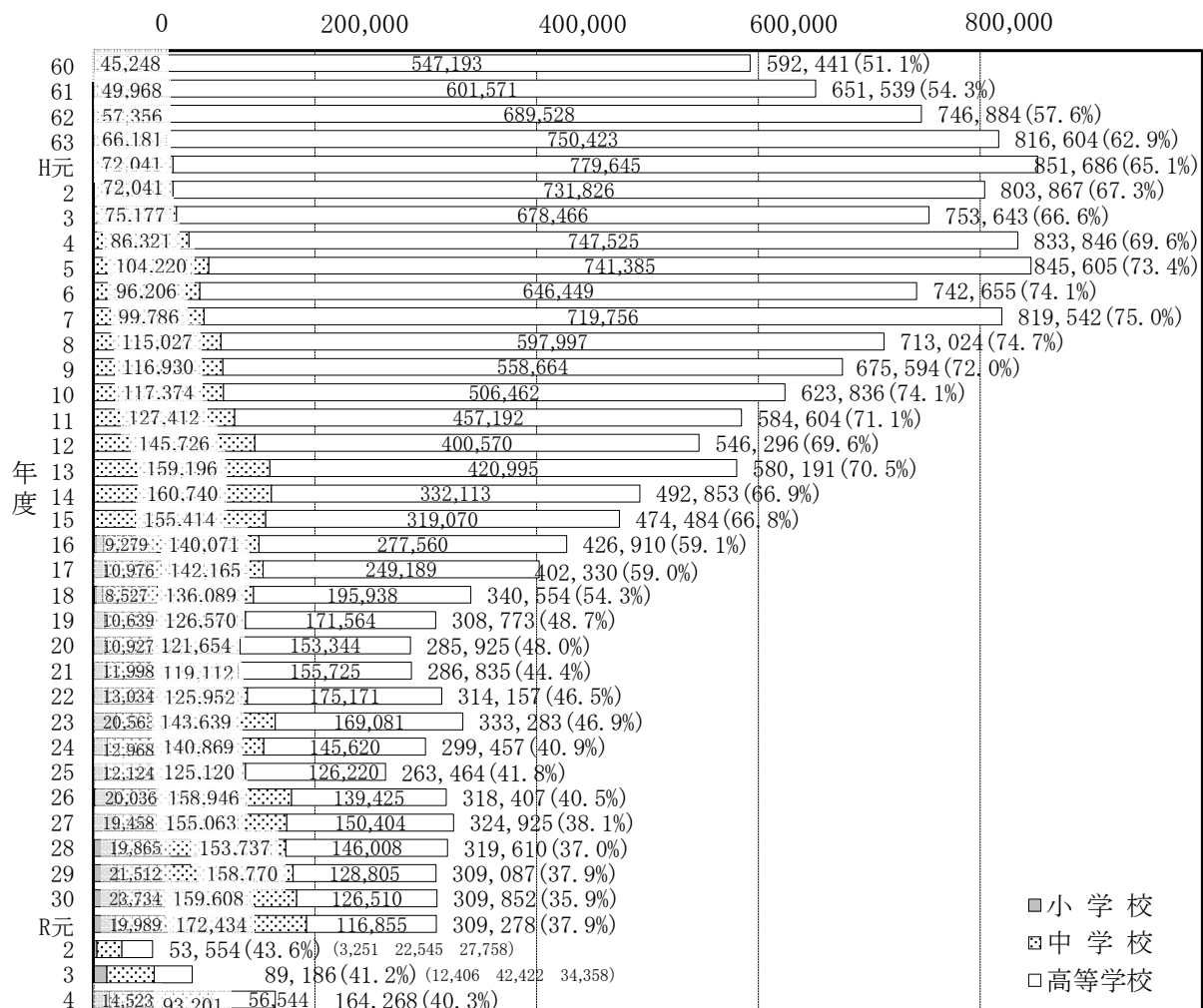
県外からのスキー学習旅行の来訪学校数は全体で計624校で、前年度の366校に対し258校(70.5%)の増加となり、延べ児童・生徒数は164,268人で、前年度の89,186人に対し75,082人(84.2%)の増加となりました。

延べ児童・生徒数は小学校・中学校・高等学校全ての区分で増加しました。
学習旅行全体に占めるスキー学習旅行の比率は、1.2ポイント減少しました。

表-6 来訪学校数及び延べ児童・生徒数の状況(スキー学習旅行) (単位:校、人、%)

区分	来訪学校数					延べ児童・生徒数				
	R3年度	R4年度	対前年度増減	対前年度増減率	構成比	R3年度	R4年度	対前年度増減	対前年度増減率	構成比
小学校	91	117	26	28.6	18.8	12,406	14,523	2,117	17.1	8.8
中学校	177	330	153	86.4	52.9	42,422	93,201	50,779	119.7	56.7
高等学校	98	177	79	80.6	28.4	34,358	56,544	22,186	64.6	34.4
合計	366	624	258	70.5	100.0	89,186	164,268	75,082	84.2	100.0

図-4 年度別延べ児童・生徒数の推移(スキー学習旅行) (単位:人)



(注) ()は学習旅行全体に占めるスキー学習旅行の比率を示す

【資料編】

図-5 来訪時季別延べ児童・生徒数の状況

(単位:人)

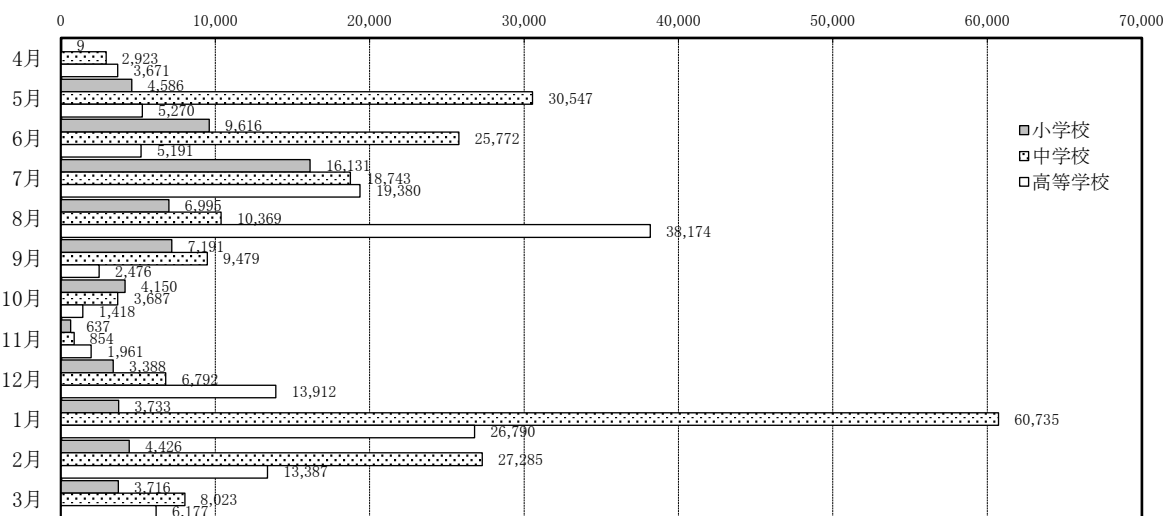


表-7 来訪時季別延べ児童・生徒数の状況

(単位:人、%)

月	小学校		中学校		高等学校		合計	
	R4年度 (構成比)	対前年度増減 対前年度増減率	R4年度 (構成比)	対前年度増減 対前年度増減率	R4年度 (構成比)	対前年度増減 対前年度増減率	R4年度 (構成比)	対前年度増減 対前年度増減率
4月	9 (0.0)	△ 79 △ 89.8	2,923 (1.4)	2,674 1,073.9	3,671 (2.7)	2,297 167.2	6,603 (1.6)	4,892 285.9
5月	4,586 (7.1)	4,551 13,002.9	30,547 (14.9)	24,580 411.9	5,270 (3.8)	4,794 1,007.1	40,403 (9.9)	33,925 523.7
6月	9,616 (14.9)	6,486 207.2	25,772 (12.6)	23,332 956.2	5,191 (3.8)	4,610 793.5	40,579 (10.0)	34,428 559.7
7月	16,131 (25.0)	9,615 147.6	18,743 (9.1)	12,012 178.5	19,380 (14.1)	11,378 142.2	54,254 (13.3)	33,005 155.3
8月	6,995 (10.8)	5,402 339.1	10,369 (5.1)	7,369 245.6	38,174 (27.7)	22,967 151.0	55,538 (13.6)	35,738 180.5
9月	7,191 (11.1)	6,156 594.8	9,479 (4.6)	7,739 444.8	2,476 (1.8)	1,975 394.2	19,146 (4.7)	15,870 484.4
10月	4,150 (6.4)	△ 2,477 △ 37.4	3,687 (1.8)	△ 25,124 △ 87.2	1,418 (1.0)	△ 2,073 △ 59.4	9,255 (2.3)	△ 29,674 △ 76.2
11月	637 (1.0)	△ 4,525 △ 87.7	854 (0.4)	△ 10,023 △ 92.1	1,961 (1.4)	△ 3,901 △ 66.5	3,452 (0.8)	△ 18,449 △ 84.2
12月	3,388 (5.2)	△ 2,856 △ 45.7	6,792 (3.3)	4,377 181.2	13,912 (10.1)	2,213 18.9	24,092 (5.9)	3,734 18.3
1月	3,733 (5.8)	△ 757 △ 16.9	60,735 (29.6)	31,225 105.8	26,790 (19.4)	10,320 62.7	91,258 (22.4)	40,788 80.8
2月	4,426 (6.9)	3,527 392.3	27,285 (13.3)	24,689 951.0	13,387 (9.7)	10,967 453.2	45,098 (11.1)	39,183 662.4
3月	3,716 (5.8)	1,544 71.1	8,023 (3.9)	△ 2,420 △ 23.2	6,177 (4.5)	△ 1,542 △ 20.0	17,916 (4.4)	△ 2,418 △ 11.9
合計	64,578 (100.0)	26,587 70.0	205,209 (100.0)	100,430 95.8	137,807 (100.0)	64,005 86.7	407,594 (100.0)	191,022 88.2

表-8 平均宿泊数の状況

(単位:校、人、日)

区分	令和3年度				令和4年度				
	学校数	実児童・ 生徒数	延べ児童・ 生徒数	平均泊数	学校数	実児童・ 生徒数	延べ児童・ 生徒数	平均泊数	
小学校	全体	377	23,864	37,991	1.59	564	34,808	64,578	1.86
	スキー	91	6,310	12,406	1.97	117	7,921	14,523	1.83
	その他	286	17,554	25,585	1.46	447	26,887	50,055	1.86
中学校	全体	684	64,852	104,779	1.62	1,146	107,019	205,209	1.92
	スキー	177	21,098	42,422	2.01	330	43,476	93,201	2.14
	その他	507	43,754	62,357	1.43	816	63,543	112,008	1.76
高等学校	全体	482	29,181	73,802	2.53	972	55,549	137,807	2.48
	スキー	98	12,492	34,358	2.75	177	23,125	56,544	2.45
	その他	384	16,689	39,444	2.36	795	32,424	81,263	2.51
合計	全体	1,543	117,897	216,572	1.84	2,682	197,376	407,594	2.07
	スキー	366	39,900	89,186	2.24	624	74,522	164,268	2.20
	その他	1,177	77,997	127,386	1.63	2,058	122,854	243,326	1.98

表-11 宿泊地域別(地域振興局別)の状況

(1) 学習旅行全体

(単位:校、人、%)

区分 地振名	小学校			中学校			高等学校			合計		
	学校数	延べ児童数		学校数	延べ生徒数		学校数	延べ生徒数		学校数	延べ児童・生徒数	
	R4年度 対前年度増減	R4年度 (構成比)	対前年度増減 対前年度増減率	R4年度 対前年度増減	R4年度 (構成比)	対前年度増減 対前年度増減率	R4年度 対前年度増減	R4年度 (構成比)	対前年度増減 対前年度増減率	R4年度 対前年度増減	R4年度 (構成比)	対前年度増減 対前年度増減率
佐久	144	19,479	9,274	159	35,041	21,264	104	16,879	9,992	407	71,399	40,530
	77	(30.2)	90.9	90	(17.1)	154.3	62	(12.2)	145.1	229	(17.5)	131.3
上田	119	14,648	3,952	147	31,174	17,457	167	25,917	12,682	433	71,739	34,091
	△ 5	(22.7)	36.9	74	(15.2)	127.3	89	(18.8)	95.8	158	(17.6)	90.6
諏訪	52	5,685	3,196	145	13,168	5,842	135	8,904	3,022	332	27,757	12,060
	6	(8.8)	128.4	22	(6.4)	79.7	84	(6.5)	51.4	112	(6.8)	76.8
上伊那	43	4,369	4,000	59	3,987	2,341	88	4,803	3,097	190	13,159	9,438
	35	(6.8)	1,084.0	40	(1.9)	142.2	56	(3.5)	181.5	131	(3.2)	253.6
南信州	16	1,084	488	66	9,973	2,289	23	871	△ 523	105	11,928	2,254
	6	(1.7)	81.9	17	(4.9)	29.8	8	(0.6)	△ 37.5	31	(2.9)	23.3
木曾	9	258	10	15	1,069	999	16	1,356	563	40	2,683	1,572
	6	(0.4)	4.0	14	(0.5)	1,427.1	9	(1.0)	71.0	29	(0.7)	141.5
松本	36	2,378	1,748	113	8,527	4,883	102	4,408	△ 649	251	15,313	5,982
	20	(3.7)	277.5	56	(4.2)	134.0	△ 23	(3.2)	△ 12.8	53	(3.8)	64.1
北アル プス	10	1,139	△ 630	118	26,722	△ 2,153	21	4,112	△ 957	149	31,973	△ 3,740
	△ 5	(1.8)	△ 35.6	△ 23	(13.0)	△ 7.5	0	(3.0)	△ 18.9	△ 28	(7.8)	△ 10.5
長野	31	2,413	1,690	66	6,428	2,072	117	14,448	9,512	214	23,289	13,274
	20	(3.7)	233.7	32	(3.1)	47.6	80	(10.5)	192.7	132	(5.7)	132.5
北信	104	13,125	2,859	258	69,120	45,436	199	56,109	27,266	561	138,354	75,561
	27	(20.3)	27.8	140	(33.7)	191.8	125	(40.7)	94.5	292	(33.9)	120.3
合計	564	64,578	26,587	1,146	205,209	100,430	972	137,807	64,005	2,682	407,594	191,022
	187	(100.0)	70.0	462	(100.0)	95.8	490	(100.0)	86.7	1,139	(100.0)	88.2

(2) うちスキー学習旅行

(単位:校、人、%)

区分 地振名	小学校			中学校			高等学校			合計		
	学校数	延べ児童数		学校数	延べ生徒数		学校数	延べ生徒数		学校数	延べ児童・生徒数	
	R4年度 対前年度増減	R4年度 (構成比)	対前年度増減 対前年度増減率	R4年度 対前年度増減	R4年度 (構成比)	対前年度増減 対前年度増減率	R4年度 対前年度増減	R4年度 (構成比)	対前年度増減 対前年度増減率	R4年度 対前年度増減	R4年度 (構成比)	対前年度増減 対前年度増減率
佐久	45	3,758	2,339	47	13,331	6,943	26	7,599	4,040	118	24,688	13,322
	25	(25.9)	164.8	26	(14.3)	108.7	10	(13.4)	113.5	61	(15.0)	117.2
上田	32	4,003	441	106	26,846	15,296	19	3,597	1,954	157	34,446	17,691
	1	(27.6)	12.4	51	(28.8)	132.4	9	(6.4)	118.9	61	(21.0)	105.6
諏訪	9	913	853	13	2,500	780	0	0	0	22	3,413	1,633
	8	(6.3)	1,421.7	1	(2.7)	45.3	0	—	—	9	(2.1)	91.7
上伊那	2	104	10	1	9	9	0	0	0	3	113	19
	0	(0.7)	10.6	1	(0.0)	皆増	0	—	—	1	(0.1)	20.2
南信州	1	22	22	6	795	84	0	0	0	7	817	106
	1	(0.2)	皆増	2	(0.9)	11.8	0	—	—	3	(0.5)	14.9
木曾	5	145	△ 90	6	711	711	1	6	△ 74	12	862	547
	3	(1.0)	△ 38.3	6	(0.8)	皆増	0	(0.0)	△ 92.5	9	(0.5)	173.7
松本	0	0	0	3	57	57	0	0	△ 40	3	57	17
	0	—	—	3	(0.1)	皆増	△ 1	—	皆減	2	(0.0)	42.5
北アル プス	4	867	△ 767	10	2,466	△ 1,482	1	246	△ 1,922	15	3,579	△ 4,171
	△ 8	(6.0)	△ 46.9	△ 7	(2.6)	△ 37.5	△ 5	(0.4)	△ 88.7	△ 20	(2.2)	△ 53.8
長野	6	470	15	4	915	525	9	3,778	1,640	19	5,163	2,180
	1	(3.2)	3.3	3	(1.0)	134.6	5	(6.7)	76.7	9	(3.1)	73.1
北信	13	4,241	△ 706	134	45,571	27,856	121	41,318	16,588	268	91,130	43,738
	△ 5	(29.2)	△ 14.3	67	(48.9)	157.2	61	(73.1)	67.1	123	(55.5)	92.3
合計	117	14,523	2,117	330	93,201	50,779	177	56,544	22,186	624	164,268	75,082
	26	(100.0)	17.1	153	(100.0)	119.7	79	(100.0)	64.6	258	(100.0)	84.2

表-12 宿泊地別の状況(学習旅行全体)

(単位:校、人、%)

広域別	地振名	区分	小学校			中学校			高等学校			合計		
			学校数	延べ児童数		学校数	延べ生徒数		学校数	延べ生徒数		学校数	延べ児童・生徒数	
			R4年度	R4年度	対前年度増減	R4年度	R4年度	対前年度増減	R4年度	R4年度	対前年度増減	R4年度	R4年度	対前年度増減
			対前年度増減	(構成比)	対前年度増減率	対前年度増減	(構成比)	対前年度増減率	対前年度増減	(構成比)	対前年度増減率	対前年度増減	(構成比)	対前年度増減率
東信州	佐久	野辺山高原	1	84	△ 2,786	4	119	119	3	52	52	8	255	△ 2,615
			△ 2	(0.1)	△ 97.1	4	(0.1)	皆増	3	(0.0)	皆増	5	△ 0.2	△ 91.1
		軽井沢高原	50	8,887	8,887	53	12,089	9,618	29	5,711	2,192	132	26,687	20,697
	上田	菅平高原	50	(13.8)	皆増	38	(5.9)	389.2	14	(4.1)	62.3	102	(6.5)	345.5
		その他の振内	93	10,508	3,173	102	22,833	11,527	72	11,116	7,748	267	44,457	22,448
		その他の振内	29	(16.3)	43.3	48	(11.1)	102.0	45	(8.1)	230.0	122	(10.9)	102.0
諏訪	蓼科高原	蓼科高原	40	5,455	1,673	92	21,653	9,895	125	20,385	8,320	257	47,493	19,888
		菅平高原	4	(8.4)	44.2	43	(10.6)	84.2	62	(14.8)	69.0	109	(11.7)	72.0
	諏訪	その他の振内	79	9,193	2,279	55	9,521	7,562	42	5,532	4,362	176	24,246	14,203
		その他の振内	△ 9	(14.2)	33.0	31	(4.6)	386.0	27	(4.0)	372.8	49	(5.9)	141.4
伊那	伊那	伊那	14	1,873	1,873	28	1,829	869	37	2,152	1,744	79	5,854	4,486
		蓼科高原	14	(2.9)	皆増	22	(0.9)	90.5	35	(1.6)	427.5	71	(1.4)	327.9
	諏訪	諏訪	38	3,812	1,323	117	11,339	4,973	98	6,752	1,278	253	21,903	7,574
		諏訪	△ 8	(5.9)	53.2	0	(5.5)	78.1	49	(4.9)	23.3	41	(5.4)	52.9
伊那	伊那	伊那	43	4,369	4,000	59	3,987	2,341	88	4,803	3,097	190	13,159	9,438
		伊那	35	(6.8)	1,084.0	40	(1.9)	142.2	56	(3.5)	181.5	131	(3.2)	253.6
	信州	信州	16	1,084	488	66	9,973	2,289	23	871	△ 523	105	11,928	2,254
信州		6	(1.7)	81.9	17	(4.9)	29.8	8	(0.6)	△ 37.5	31	(2.9)	23.3	
木曾	木曾	木曾	9	258	10	15	1,069	999	16	1,356	563	40	2,683	1,572
		木曾	6	(0.4)	4.0	14	(0.5)	1,427.1	9	(1.0)	71.0	29	(0.7)	141.5
日本アルプス	松本	上高地	4	886	856	47	2,765	2,127	4	214	17	55	3,865	3,000
		上高地	3	(1.4)	2,853.3	36	(1.3)	333.4	0	(0.2)	8.6	39	(0.9)	346.8
		その他の振内	32	1,492	892	66	5,762	2,756	98	4,194	△ 666	196	11,448	2,982
	北アルプス	松本	17	(2.3)	148.7	20	(2.8)	91.7	△ 23	(3.0)	△ 13.7	14	(2.8)	35.2
		大町温泉郷	4	276	△ 1,463	41	7,612	△ 1,556	15	3,094	1,410	60	10,982	△ 1,609
		仁科三湖	△ 10	(0.4)	△ 84.1	△ 8	(3.7)	△ 17.0	2	(2.2)	83.7	△ 16	(2.7)	△ 12.8
		白馬山麓	5	844	844	73	18,926	6,491	5	981	981	83	20,751	8,316
		八方尾根	5	(1.3)	皆増	14	(9.2)	52.2	5	(0.7)	皆増	24	(5.1)	66.9
北アルプス	池原	0	0	△ 30	3	173	△ 7,099	1	37	△ 3,348	4	210	△ 10,477	
	白馬	△ 1	-	皆減	△ 30	(0.1)	△ 97.6	△ 7	(0.0)	△ 98.9	△ 38	(0.1)	△ 98.0	
北アルプス	その他の振内	1	19	19	1	11	11	0	0	0	2	30	30	
	北アルプス	1	(0.0)	皆増	1	(0.0)	皆増	-	-	-	2	(0.0)	皆増	
北信濃	長野	信州高山	0	0	0	0	0	0	0	0	0	0	0	0
		温泉郷	-	-	-	-	-	-	-	-	-	0	-	-
	長野	野尻湖	3	1,054	789	7	2,220	1,454	9	3,336	1,102	19	6,610	3,345
		黒姫高原	1	(1.6)	297.7	4	(1.1)	189.8	4	(2.4)	49.3	9	(1.6)	102.5
	長野	戸隠高原	2	240	240	5	1,469	1,079	8	3,975	3,975	15	5,684	5,294
		戸隠高原	2	(0.4)	皆増	4	(0.7)	276.7	8	(2.9)	皆増	14	(1.4)	1,357.4
	長野	その他の振内	26	1,119	661	54	2,739	△ 461	100	7,137	4,435	180	10,995	4,635
		長野	17	(1.7)	144.3	24	(1.3)	△ 14.4	68	(5.2)	164.1	109	(2.7)	72.9
	北信	斑尾高原	20	4,877	2,787	44	13,377	7,643	5	2,021	457	69	20,275	10,887
		飯戸	7	(7.6)	133.3	24	(6.5)	133.3	1	(1.5)	29.2	32	(5.0)	116.0
志賀高原		30	6,442	△ 876	145	45,091	27,989	177	52,871	25,952	352	104,404	53,065	
北信	志賀高原	△ 8	(10.0)	△ 12.0	73	(22.0)	163.7	110	(38.4)	96.4	175	(25.6)	103.4	
	その他の振内	54	1,806	948	69	10,652	9,804	17	1,217	857	140	13,675	11,609	
北信	北信	28	(2.8)	110.5	43	(5.2)	1,156.1	14	(0.9)	238.1	85	(3.4)	561.9	
	北信	28	(2.8)	110.5	43	(5.2)	1,156.1	14	(0.9)	238.1	85	(3.4)	561.9	
合計	計	合計	564	64,578	26,587	1,146	205,209	100,430	972	137,807	64,005	2,682	407,594	191,022
		合計	187	(100.0)	70.0	462	(100.0)	95.8	490	(100.0)	86.7	1,139	(100.0)	88.2

(単位:校、人、%)

区 分	R3年度延べ児童・生徒数				R2年度延べ児童・生徒数				R元年度延べ児童・生徒数			
	小学校	中学校	高等学校	合 計	小学校	中学校	高等学校	合 計	小学校	中学校	高等学校	合 計
	対前年度増減率	対前年度増減率	対前年度増減率	対前年度増減率	対前年度増減率	対前年度増減率	対前年度増減率	対前年度増減率	対前年度増減率	対前年度増減率	対前年度増減率	対前年度増減率
野 辺 山 高 原	2,870	0	0	2,870	1,145	0	0	1,145	7,536	4,524	2,379	14,439
	150.7	-	-	150.7	△ 84.8	皆減	皆減	△ 92.1	△ 2.5	1.0	6.8	0.0
軽 井 沢 高 原	0	2,471	3,519	5,990	45	154	479	678	7,432	8,380	3,979	19,791
	皆減	1,504.5	634.7	783.5	△ 99.4	△ 98.2	△ 88.0	△ 96.6	△ 27.1	△ 27.1	△ 25.0	△ 26.7
そ の 他 の 振 込 久 地 地 内	7,335	11,306	3,368	22,009	3,872	1,235	3,594	8,701	12,218	16,243	22,152	50,613
	89.4	815.5	△ 6.3	152.9	△ 68.3	△ 92.4	△ 83.8	△ 82.8	△ 20.4	△ 9.1	△ 9.8	△ 12.4
菅 平 高 原	3,782	11,758	12,065	27,605	234	13,547	10,193	23,974	7,547	95,065	108,406	211,018
	1,516.2	△ 13.2	18.4	15.1	△ 96.9	△ 85.7	△ 90.6	△ 88.6	90.5	15.1	△ 19.8	△ 4.8
そ の 他 の 振 込 上 田 地 内	6,914	1,959	1,170	10,043	3,425	473	431	4,329	24,424	11,990	7,457	43,871
	101.9	314.2	171.5	132.0	△ 86.0	△ 96.1	△ 94.2	△ 90.1	△ 28.5	△ 7.9	△ 4.4	△ 20.2
蓼 科 高 原 白 車 山 高 原	0	960	408	1,368	315	1,688	170	2,173	1,916	13,429	32,825	48,170
	皆減	△ 43.1	140.0	△ 37.0	△ 83.6	△ 87.4	△ 99.5	△ 95.5	△ 68.9	△ 15.3	80.8	19.9
そ の 他 の 振 込 諏 訪 地 内	2,489	6,366	5,474	14,329	827	4,709	3,150	8,686	5,197	10,932	12,185	28,314
	201.0	35.2	73.8	65.0	△ 84.1	△ 56.9	△ 74.1	△ 69.3	△ 18.6	△ 19.6	△ 33.9	△ 26.3
上 伊 那	369	1,646	1,706	3,721	290	882	1,589	2,761	9,598	10,959	12,661	33,218
	27.2	86.6	7.4	34.8	△ 97.0	△ 92.0	△ 87.4	△ 91.7	△ 5.5	△ 7.1	13.6	0.4
南 信 州	596	7,684	1,394	9,674	967	7,854	285	9,106	3,915	14,212	4,031	22,158
	△ 38.4	△ 2.2	389.1	6.2	△ 75.3	△ 44.7	△ 92.9	△ 58.9	33.8	23.9	△ 26.6	11.4
木 曾	248	70	793	1,111	216	0	179	395	2,727	810	3,129	6,666
	14.8	皆増	343.0	181.3	△ 92.1	皆減	△ 94.3	△ 94.1	12.2	△ 40.9	△ 4.9	△ 6.0
上 高 地 乗 鞍 高 原	30	638	197	865	0	269	0	269	1,279	2,572	370	4,221
	皆増	137.2	皆増	221.6	皆減	△ 89.5	皆減	△ 93.6	△ 27.2	△ 37.1	△ 17.4	△ 32.9
そ の 他 の 振 込 松 本 地 内	600	3,006	4,860	8,466	390	2,439	788	3,617	3,180	7,136	6,779	17,095
	53.8	23.2	516.8	134.1	△ 87.7	△ 65.8	△ 88.4	△ 78.8	40.1	40.0	△ 21.2	7.0
大 町 温 泉 郷 仁 科 三 湖	1,739	9,168	1,684	12,591	78	411	191	680	410	3,268	4,415	8,093
	2,129.5	2,130.7	781.7	1,751.6	△ 81.0	△ 87.4	△ 95.7	△ 91.6	△ 88.0	△ 23.4	△ 31.9	△ 42.9
白 馬 山 麓 八 方 尾 根	0	12,435	0	12,435	0	12,009	130	12,139	991	12,991	1,179	15,161
	-	3.5	皆減	2.4	皆減	△ 7.6	△ 89.0	△ 19.9	△ 32.1	25.9	△ 64.9	0.2
榑 池 高 原 白 馬 乗 鞍 白 馬 コ ル チ ナ	30	7,272	3,385	10,687	0	6,546	3,353	9,899	789	2,578	6,019	9,386
	皆増	11.1	1.0	8.0	皆減	153.9	△ 44.3	5.5	128.7	△ 40.7	△ 32.3	△ 30.9
そ の 他 の 振 込 北 阿 爾 プ ス 地 域 内	0	0	0	0	0	0	0	0	0	938	80	1,018
	-	-	-	-	-	皆減	皆減	皆減	-	4.8	皆増	13.7
信 州 高 山 温 泉 郷	0	0	0	0	0	0	0	0	80	74	0	154
	-	-	-	-	皆減	皆減	-	皆減	皆増	△ 84.3	-	△ 67.4
野 尻 湖 原 黒 姫 高 原	265	766	2,234	3,265	2,957	881	6,610	10,448	1,939	16,874	22,040	40,853
	△ 91.0	△ 13.1	△ 66.2	△ 68.7	52.5	△ 94.8	△ 70.0	△ 74.4	△ 70.1	70.1	77.5	41.7
戸 隠 高 原	0	390	0	390	0	180	360	540	0	159	776	935
	-	116.7	皆減	△ 27.8	-	13.2	△ 53.6	△ 42.2	皆減	△ 89.8	△ 60.4	△ 81.1
そ の 他 の 振 込 長 野 地 内	458	3,200	2,702	6,360	631	706	2,117	3,454	1,110	6,541	8,907	16,558
	△ 27.4	353.3	27.6	84.1	△ 43.2	△ 89.2	△ 76.2	△ 79.1	△ 65.9	△ 19.4	△ 32.8	△ 32.8
斑 尾 高 原 飯 戸 山 狩	2,090	5,734	1,564	9,388	158	3,660	0	3,818	5,432	13,226	2,669	21,327
	1222.8	56.7	皆増	145.9	△ 97.1	△ 72.3	皆減	△ 82.1	△ 11.4	△ 8.8	△ 22.4	△ 11.4
志 賀 高 原 北 志 賀 高 原	7,318	17,102	26,919	51,339	1,378	4,599	10,065	16,042	29,356	67,282	87,392	184,030
	431.1	271.9	167.5	220.0	△ 95.3	△ 93.2	△ 88.5	△ 91.3	48.1	4.6	△ 5.7	4.1
そ の 他 の 振 込 北 信 地 内	858	848	360	2,066	0	0	0	0	4,915	9,036	5,092	19,043
	皆増	皆増	皆増	皆増	皆減	皆減	皆減	皆減	△ 42.1	46.7	△ 41.4	△ 18.4
合 計	37,991	104,779	73,802	216,572	16,928	62,242	43,684	122,854	131,991	329,219	354,922	816,132
	124.4	68.3	68.9	76.3	△ 87.2	△ 81.1	△ 87.7	△ 84.9	△ 14.5	3.7	△ 9.4	△ 5.5

(単位:校、人、%)

地域	都道府県名	北アルプス				長野				北信			R4年度計	R3年度計	R2年度計	R元年度計	H30年度計	都道府県名	
		大町温泉郷 仁科三湖	白馬山麓 八方尾根	樺池高原 白馬乗鞍 白馬コルチナ	その他の 北アルプス 地振管内	信州高山 温泉郷	野尻湖 黒姫高原	戸隠高原	その他の 長野地振管内	斑尾高原 飯山 戸狩	志賀高原 北志賀高原	その他の 北信地振管内							
北海道・東北	北海道																66	172	北海道
	青森県																		青森県
	岩手県																		岩手県
	宮城県																		宮城県
	秋田県																		秋田県
関東	山形県																		山形県
	福島県																		福島県
	茨城県																		茨城県
	栃木県	89																	栃木県
	群馬県																		群馬県
中部	埼玉県																		埼玉県
	千葉県																		千葉県
	東京都	425	1,957																東京都
	神奈川県	3,172	2,039																神奈川県
	小計	3,686	3,996																小計
近畿	新潟県																		新潟県
	富山県		50																富山県
	石川県																		石川県
	福井県		240																福井県
	山梨県	164																	山梨県
東海	岐阜県																		岐阜県
	静岡県	229																	静岡県
	愛知県	696	104		11														愛知県
	三重県																		三重県
	小計	925	104		11														小計
中国	滋賀県		1,342																滋賀県
	京都府	1,579	5,070	80															京都府
	大阪府	311	8,037	93															大阪府
	兵庫県	397						275											兵庫県
	奈良県	360	87																奈良県
四国	和歌山県																		和歌山県
	鳥取県																		鳥取県
	島根県																		島根県
	岡山県																		岡山県
	広島県																		広島県
九州	山口県																		山口県
	徳島県																		徳島県
	香川県																		香川県
	愛媛県																		愛媛県
	高知県																		高知県
海外	福岡県																		福岡県
	佐賀県																		佐賀県
	長崎県	190																	長崎県
	熊本県																		熊本県
	大分県																		大分県
海外	宮崎県																		宮崎県
	鹿児島県																		鹿児島県
	沖縄県																		沖縄県
	小計	190																	小計
	国内(不明分)																		国内(不明分)
韓国																		韓国	
中国																		中国	
香港																		香港	
台湾																		台湾	
海外上記4か国以外																			海外上記4か国以外
合計	7,612	18,926	173	11															合計
R3年度計	9,168	12,435	7,272																R3年度計

表-16 宿泊地別の状況(スキー学習旅行分)

(単位:校、人、%)

広域別	地振名	区分	小学校			中学校			高等学校			合計		
			学校数	延べ児童数		学校数	延べ生徒数		学校数	延べ生徒数		学校数	延べ児童・生徒数	
			R4年度	R4年度	対前年度増減	R4年度	R4年度	対前年度増減	R4年度	R4年度	対前年度増減	R4年度	R4年度	対前年度増減
			対前年度増減	(構成比)	対前年度増減率	対前年度増減	(構成比)	対前年度増減率	対前年度増減	(構成比)	対前年度増減率	対前年度増減	(構成比)	対前年度増減率
東信州	佐久	野辺山高原	0	0	0	0	0	0	0	0	0	0	0	0
		軽井沢高原	2	11	11	14	3,533	1,833	9	3,059	833	25	6,603	2,677
		その他の振管内	2	(0.1)	皆増	6	(3.8)	107.8	1	(5.4)	37.4	9	(4.0)	68.2
	上田	菅平高原	15	1,990	△ 395	75	19,634	9,570	14	2,432	1,110	104	24,056	10,285
		その他の振管内	△ 7	(13.7)	△ 16.6	35	(21.1)	95.1	9	(4.3)	84.0	37	(14.6)	74.7
		上田管内	17	2,013	836	31	7,212	5,726	5	1,165	844	53	10,390	7,406
諏訪	蓼科高原	1	120	120	4	594	△ 76	0	0	0	5	714	44	
	白馬山麓	1	(0.8)	皆増	0	(0.6)	△ 11.3	-	(0.0)	-	1	(0.4)	6.6	
	その他の振管内	8	793	733	9	1,906	856	0	0	0	17	2,699	1,589	
伊那路	上伊那	2	104	10	1	9	9	0	0	0	3	113	19	
	南信州	0	(0.7)	10.6	1	(0.0)	皆増	-	-	-	1	(0.1)	20.2	
	木曾路	1	22	22	6	795	84	0	0	0	7	817	106	
木曾路	木曾	1	(0.2)	皆増	2	(0.9)	11.8	-	-	-	3	(0.5)	14.9	
	木曾	5	145	△ 90	6	711	711	1	6	△ 74	12	862	547	
	木曾	3	(1.0)	△ 38.3	6	(0.8)	皆増	0	(0.0)	△ 92.5	9	(0.5)	173.7	
日本アルプス	松本	上高地	0	0	0	3	57	57	0	0	0	3	57	57
		乗鞍高原	-	-	-	3	(0.1)	皆増	-	-	-	3	(0.0)	皆増
		その他の振管内	0	0	0	0	0	0	0	0	△ 40	0	0	△ 40
	北アルプス	大町温泉郷	2	192	△ 1,412	10	2,466	△ 1,008	1	246	158	13	2,904	△ 2,262
		仁科三湖	△ 9	(1.3)	-(88.0)	△ 4	(2.6)	△ 29.0	0	(0.4)	179.5	△ 13	(1.8)	△ 43.8
		白馬山麓	2	675	675	0	0	△ 390	0	0	0	2	675	285
		八方尾根	2	(4.6)	皆増	△ 2	(0.0)	皆減	-	-	-	0	(0.4)	73.1
		樽池高原	0	0	△ 30	0	0	△ 84	0	0	△ 2,080	0	0	△ 2,194
白馬乗鞍	△ 1	-	皆減	△ 1	(0.0)	皆減	△ 5	-	皆減	△ 7	(0.0)	皆減		
白馬コルチナ	0	0	0	0	0	0	0	0	0	0	0	0		
その他の北アルプス地振管内	-	-	-	-	-	-	-	-	-	-	-	-	-	
北信濃	長野	信州高山	0	0	0	0	0	0	0	0	0	0	0	0
		温泉郷	-	-	-	-	-	-	-	-	-	0	-	-
		野尻湖	0	0	△ 265	1	170	170	3	1,939	△ 199	4	2,109	△ 294
	黒姫高原	△ 2	(0.0)	皆減	1	(0.2)	皆増	△ 1	(3.4)	△ 9.3	△ 2	(1.3)	△ 12.2	
	戸隠高原	2	240	240	1	600	210	5	1,419	1,419	8	2,259	1,869	
	その他の振管内	2	(1.7)	皆増	0	(0.6)	53.8	5	(2.5)	皆増	7	(1.4)	479.2	
	長野	4	230	40	2	145	145	1	420	420	7	795	605	
	その他の振管内	1	(1.6)	21.1	2	(0.2)	皆増	1	(0.7)	皆増	4	(0.5)	318.4	
	北信	斑尾高原	0	0	0	9	2,926	740	3	1,884	858	12	4,810	1,598
		飯戸	-	-	-	2	(3.1)	33.9	0	(3.3)	83.6	2	(2.9)	49.8
志賀高原		12	4,115	△ 832	109	35,849	20,320	118	39,434	15,790	239	79,398	35,278	
北志賀高原		△ 6	(28.3)	△ 16.8	49	(38.5)	130.9	62	(69.7)	66.8	105	(48.3)	80.0	
その他の振管内	1	126	126	16	6,796	6,796	0	0	△ 60	17	6,922	6,862		
北信	1	(0.9)	皆増	16	(7.3)	皆増	△ 1	-	皆減	16	(4.2)	11436.7		
合計		117	14,523	2,117	330	93,201	50,779	177	56,544	22,186	624	164,268	75,082	
		26	(100.0)	17.1	153	(100.0)	119.7	79	(100.0)	64.6	258	(100.0)	84.2	

(単位:校、人、%)

区 分	R3年度延べ児童・生徒数				R2年度延べ児童・生徒数				R元年度延べ児童・生徒数			
	小学校	中学校	高等学校	合 計	小学校	中学校	高等学校	合 計	小学校	中学校	高等学校	合 計
	対前年度増減率	対前年度増減率	対前年度増減率	対前年度増減率	対前年度増減率	対前年度増減率	対前年度増減率	対前年度増減率	対前年度増減率	対前年度増減率	対前年度増減率	対前年度増減率
野 辺 山 高 原	0	0	0	0	0	0	0	0	0	0	0	0
	-	-	-	-	-	-	-	-	-	-	-	-
軽 井 沢 高 原	0	1,700	2,226	3,926	0	0	28	28	0	7,443	2,446	9,889
	-	皆増	7,850.0	13,921.4	-	皆減	△ 98.9	△ 99.7	皆減	△ 28.4	△ 18.2	△ 27.2
そ の 他 の 振 内	1,419	4,688	1,333	7,440	192	400	1,682	2,274	1,407	4,882	3,694	9,983
そ 佐 久 管	639.1	1072.0	△ 20.7	227.2	△ 86.4	△ 91.8	△ 54.5	△ 77.2	△ 50.2	△ 42.7	△ 38.4	△ 42.5
菅 平 高 原	2,385	10,064	1,322	13,771	234	13,346	7,050	20,630	3,271	77,878	18,229	99,378
	919.2	△ 24.6	△ 81.2	△ 33.2	△ 92.8	△ 82.9	△ 61.3	△ 79.2	73.3	23.9	△ 20.4	13.4
そ の 他 の 振 内	1,177	1,486	321	2,984	690	400	0	1,090	1,291	9,400	1,254	11,945
そ 上 管	70.6	271.5	皆増	173.8	△ 46.6	△ 95.7	皆減	△ 90.9	△ 41.3	△ 13.4	△ 22.8	△ 18.6
蓼 科 高 原	0	670	0	670	0	1,160	170	1,330	614	2,095	2,072	4,781
白 樺 山 高 原	-	△ 42.2	皆減	△ 49.6	皆減	△ 44.6	△ 91.8	△ 72.2	△ 33.1	△ 34.3	△ 15.1	△ 27.0
そ の 他 の 振 内	60	1,050	0	1,110	0	662	0	662	611	1,636	0	2,247
そ 諏 訪 管	皆増	58.6	-	67.7	皆減	△ 59.5	-	△ 70.5	89.8	100.5	-	97.5
上 伊 那	94	0	0	94	0	0	0	0	312	0	0	312
	皆増	-	-	皆増	皆減	-	-	皆減	△ 82.8	-	皆減	△ 84.0
南 信 州	0	711	0	711	487	1,467	0	1,954	104	1,608	0	1,712
	皆減	△ 51.5	-	△ 63.6	368.3	△ 8.8	-	14.1	△ 64.1	39.3	-	18.6
木 曾	235	0	80	315	131	0	75	206	1,214	52	0	1,266
	79.4	-	6.7	52.9	△ 89.2	皆減	皆増	△ 83.7	△ 7.0	△ 89.3	皆減	△ 31.6
上 高 地 原	0	0	0	0	0	38	0	38	640	138	0	778
	-	皆減	-	皆減	皆減	△ 72.5	-	△ 95.1	50.9	35.3	皆減	34.6
そ の 他 の 振 内	0	0	40	40	0	0	0	0	0	0	0	0
そ 松 本 管	-	-	皆増	皆増	-	-	-	-	-	-	-	-
大 町 温 泉 郷	1,604	3,474	88	5,166	0	0	0	0	0	1,052	326	1,378
仁 科 三 湖	皆増	皆増	皆増	皆増	-	皆減	皆減	皆減	皆減	△ 13.8	0.3	△ 48.8
白 馬 山 麓	0	390	0	390	0	220	0	220	796	980	280	2,056
八 方 尾 根	-	77.3	-	77.3	皆減	△ 77.6	皆減	△ 89.3	7.6	皆増	59.1	124.5
梅 池 高 原	30	84	2,080	2,194	0	0	2,761	2,761	789	206	5,026	6,021
白 馬 山 麓	皆増	皆増	△ 24.7	△ 20.5	皆減	皆減	△ 45.1	△ 54.1	128.7	243.3	△ 32.9	△ 23.7
そ の 他 の 振 内	0	0	0	0	0	0	0	0	0	0	0	0
そ 北 阿 爾 普 斯 地 振 管 内	-	-	-	-	-	-	-	-	-	-	-	-
信 州 高 山 郷	0	0	0	0	0	0	0	0	80	74	0	154
	-	-	-	-	皆減	皆減	-	皆減	皆増	△ 84.3	-	△ 67.4
野 尻 湖 原	265	0	2,138	2,403	259	689	6,605	7,553	0	9,133	20,150	29,283
黒 姫 高 原	2.3	皆減	△ 67.6	△ 68.2	皆増	△ 92.5	△ 67.2	△ 74.2	皆減	172.7	206.2	139.9
戸 隠 高 原	0	390	0	390	0	180	360	540	0	60	484	544
	-	116.7	皆減	△ 27.8	-	200.0	△ 25.6	△ 0.7	皆減	△ 70.1	△ 57.9	△ 71.2
そ の 他 の 振 内	190	0	0	190	0	0	0	0	0	0	36	36
そ 長 野 管	皆増	-	-	皆増	-	-	皆減	皆減	皆減	皆減	△ 96.7	△ 97.5
斑 尾 高 原	0	2,186	1,026	3,212	0	0	0	0	0	2,710	1,904	4,614
飯 戸 山 狩	-	皆増	皆増	皆増	-	皆減	皆減	皆減	-	△ 21.6	△ 27.4	△ 24.1
志 賀 高 原	4,947	15,529	23,644	44,120	1,258	3,983	9,027	14,268	8,142	45,186	60,854	114,182
北 志 賀 高 原	293.2	289.9	161.9	209.2	△ 84.5	△ 91.2	△ 85.2	△ 87.5	51.8	△ 4.1	△ 12.7	△ 6.6
そ の 他 の 振 内	0	0	60	60	0	0	0	0	718	7,901	100	8,719
そ 北 信 管	-	-	皆増	皆増	皆減	皆減	皆減	皆減	△ 18.9	49.2	△ 91.3	18.9
合 計	12,406	42,422	34,358	89,186	3,251	22,545	27,758	53,554	19,989	172,434	116,855	309,278
	281.6	88.2	23.8	66.5	△ 86.3	△ 85.9	△ 78.1	△ 82.7	△ 7.1	8.6	△ 9.3	0.1

表-17 都道府県別、宿泊地別の状況(スキー学習旅行、小学校)

(単位:校、人、%)

地域	都道府県名	R4年度 受入数(小学校)			延べ児童数 対前年度増減率	佐 久			上 田		諏 訪		上伊那	南信州	木曾	松 本		都道府県名
		学 校 数	実 児 童 数	延 べ 児 童 数		野辺山高原	軽井沢高原	その他の 佐久地振管内	菅平高原	その他の 上田地振管内	蓼科高原 白樺湖 車山高原	その他の 諏訪地振管内				上高地 乗鞍高原	その他の 松本地振管内	
北海道・東北	北海道																北海道	
	青森県																青森県	
	岩手県																岩手県	
	宮城県																宮城県	
	秋田県																秋田県	
関東	山形県																山形県	
	福島県																福島県	
	茨城県																茨城県	
	栃木県																栃木県	
	群馬県																群馬県	
中部	埼玉県	8	513	1,246	△ 47.9			180	30	166							埼玉県	
	千葉県	2	143	286	△ 23.5			146	140								千葉県	
	東京都	71	5,261	9,123	102.9			3,055	1,010	1,627	120	70					東京都	
	神奈川県	12	906	1,676	△ 38.7			36	730	40		540					神奈川県	
	小計	93	6,823	12,331	23.3			3,417	1,910	1,833	120	610					小計	
近畿	新潟県	2	11	11	皆増		11										新潟県	
	富山県																富山県	
	石川県																石川県	
	福井県																福井県	
	山梨県																山梨県	
東海	岐阜県	1	25	50	皆増									50			岐阜県	
	小計	3	36	61	1.7		11							50			小計	
	静岡県	5	266	266	254.7							183		22	61		静岡県	
	愛知県	5	173	253	△ 45.0								104		29		愛知県	
	三重県	1	5	5	△ 99.0										5		三重県	
中国	小計	11	444	524	△ 48.4						183	104	22	95			小計	
	滋賀県	1	90	180	皆増					180							滋賀県	
	京都府	2	90	230	△ 68.1				80								京都府	
	大阪府																大阪府	
	兵庫県	5	390	1,005	皆増			330									兵庫県	
四国	奈良県																奈良県	
	和歌山県																和歌山県	
	小計	8	570	1,415	6.1			330	80	180							小計	
	鳥取県																鳥取県	
	島根県																島根県	
九州	岡山県																岡山県	
	広島県																広島県	
	山口県																山口県	
	小計																小計	
	徳島県																徳島県	
その他	香川県																香川県	
	愛媛県																愛媛県	
	高知県																高知県	
	小計																小計	
	福岡県																福岡県	
国内(不明分)	佐賀県																佐賀県	
	長崎県																長崎県	
	熊本県																熊本県	
	大分県																大分県	
	宮崎県																宮崎県	
海外	鹿児島県																鹿児島県	
	鹿儿岛県																鹿儿岛県	
	沖縄県																沖縄県	
	小計																小計	
	国内(不明分)	2	48	192	皆増												国内(不明分)	
韓国																	韓国	
中国																	中国	
香港																	香港	
台湾																	台湾	
その他																	その他	
合計		117	7,921	14,523	17.1		11	3,747	1,990	2,013	120	793	104	22	145		合計	
R3年度計		91	6,310	12,406	281.6			1,419	2,385	1,177		60	94		235		R3年度計	

(単位:校、人、%)

地域	都道府県名	北アルプス				長野				北信			R4年度計	R3年度計	R2年度計	R元年度計	H30年度計	都道府県名
		大町温泉郷 仁科三湖	白馬山麓 八方尾根	梅池高原 白馬乗鞍 白馬コルチナ	その他の 北アルプス 地振管内	信州高山 温泉郷	野尻湖 黒姫高原	戸隠高原	その他の 長野地振管内	斑尾高原 飯山 戸狩	志賀高原 北志賀高原	その他の 北信地振管内						
北海道・東北	北海道																	北海道
	青森県																	青森県
	岩手県																	岩手県
	宮城県																	宮城県
	秋田県																	秋田県
山形県																	山形県	
福島県																	福島県	
	小計																小計	
関東	茨城県															60	115	茨城県
	栃木県																	栃木県
	群馬県																	群馬県
	埼玉県									870			1,246	2,393	476	1,388	1,173	埼玉県
	千葉県												286	374				千葉県
東京都												9,123	4,496	754	10,196	12,020	東京都	
神奈川県												1,676	2,734	734	3,124	2,959	神奈川県	
	小計							90	230	2,885	126	12,331	9,997	1,964	14,768	16,267	小計	
中部	新潟県															90		新潟県
	富山県																	富山県
	石川県														49			石川県
	福井県													60	156	510	279	福井県
	山梨県																	山梨県
岐阜県												50					岐阜県	
	小計											61	60	205	600	279	小計	
東海	静岡県											266	75	200	240	325	静岡県	
	愛知県											253	460	236	2,017	3,193	愛知県	
	三重県											5	480			43	三重県	
	小計										120	524	1,015	436	2,257	3,561	小計	
近畿	滋賀県															130		滋賀県
	京都府											180		78	670	696	京都府	
	大阪府											230	720	418	338	1,145	大阪府	
	兵庫県							150					614		120	424	兵庫県	
	奈良県											1,005			720	761	奈良県	
和歌山県																	和歌山県	
	小計		675					150				1,415	1,334	496	1,848	3,156	小計	
中国	鳥取県																	鳥取県
	島根県																	島根県
	岡山県																	岡山県
	広島県																	広島県
	山口県																	山口県
	小計																	小計
四国	徳島県																	徳島県
	香川県																78	香川県
	愛媛県																	愛媛県
	高知県																	高知県
	小計																78	小計
九州	福岡県																	福岡県
	佐賀県																	佐賀県
	長崎県																	長崎県
	熊本県																	熊本県
	大分県																	大分県
	宮崎県																	宮崎県
鹿児島県																	鹿児島県	
	沖縄県														42	40	沖縄県	
	小計														42	40	小計	
	国内(不明分)	192										192		150				国内(不明分)
	韓国																	韓国
	中国																	中国
	香港																	香港
	台湾														66	173	台湾	
	その他														408	180	その他	
	合計	192	675					240	230	4,115	126	14,523	12,406	3,251	19,989	23,734	合計	
	R3年度計	1,604		30				265	190	4,947								R3年度計

表-18 都道府県別、宿泊地別の状況(スキー学習旅行、中学校)

(単位:校、人、%)

地域	都道府県名	R4年度 受入数(中学校)			延べ生徒数 対前年度増減率	佐 久			上 田		諏 訪		上伊那	南信州	木 曾	松 本		都道府県名
		学 校 数	実 生 徒 数	延 べ 生 徒 数		野辺山高原	軽井沢高原	その他の 佐久地振管内	菅平高原	その他の 上田地振管内	蓼科高原 白樺湖 車山高原	その他の 諏訪地振管内				上高地 乗鞍高原	その他の 松本地振管内	
北海道・東北	北海道																	北海道
	青森県																	青森県
	岩手県																	岩手県
	宮城県																	宮城県
	秋田県																	秋田県
関東	山形県																	山形県
	福島県																	福島県
	小計																	小計
	茨城県	7	500	1,000	614.3			1,000										茨城県
	栃木県	7	903	1,806	39.6													栃木県
	群馬県	1	92	184	皆増				184									群馬県
	埼玉県	77	11,196	21,717	63.7				9,649	1,252								埼玉県
	千葉県	6	674	1,447	15.0			320	585									千葉県
	東京都	153	19,642	42,142	131.9		2,700	3,202	7,576	5,960	568	380		250				東京都
	神奈川県	20	2,918	7,235	456.5			333	1,995	670							15	神奈川県
小計	271	35,925	75,531	113.2		3,033	6,517	18,664	7,212	568	380		250			57	小計	
中部	新潟県	1	160	320	皆増													新潟県
	富山県																	富山県
	石川県				皆減													石川県
	福井県																	福井県
	山梨県	1	164	164	皆増													山梨県
東海	岐阜県	2	102	240	皆増										240			岐阜県
	静岡県	12	1,089	1,633	104.9			74	240		26	160		545	422			静岡県
	愛知県	17	2,198	4,810	34.9		500	1,184				1,366	9		49			愛知県
	三重県				皆減													三重県
	小計	29	3,287	6,443	46.7		500	1,258	240		26	1,526	9	545	471			小計
近畿	滋賀県																	滋賀県
	京都府	6	994	2,488	118.2			900										京都府
	大阪府	7	1,087	3,054	119.7			740										大阪府
	兵庫県	3	366	1,464	皆増													兵庫県
	奈良県	3	420	1,680	皆増													奈良県
小計	19	2,867	8,686	243.3			1,640										小計	
中国	鳥取県																	鳥取県
	島根県																	島根県
	岡山県																	岡山県
	広島県																	広島県
山口県																	山口県	
小計																	小計	
四国	徳島県	1	89	267	皆増			267										徳島県
	香川県																	香川県
	愛媛県																	愛媛県
小計	1	89	267	皆増			267										小計	
九州	福岡県	1	58	116	皆増			116										福岡県
	佐賀県																	佐賀県
	長崎県																	長崎県
	熊本県																	熊本県
	大分県	1	190	380	皆増				380									大分県
	宮崎県	2	259	554	皆増													宮崎県
鹿児島県	1	350	350	皆増													鹿児島県	
沖縄県	1	350	350	皆増				350									沖縄県	
小計	5	857	1,400	皆増			116	730									小計	
国内(不明分)																		
韓国																		
中国																		
香港																		
台湾																		
その他																		
合計		330	43,476	93,201	119.7		3,533	9,798	19,634	7,212	594	1,906	9	795	711	57		合計
R3年度計		177	21,098	42,422	88.2		1,700	4,688	10,064	1,486	670	1,050	711					R3年度計

(単位:校、人、%)

地域	都道府県名	北アルプス				長野				北信			R4年度計	R3年度計	R2年度計	R元年度計	H30年度計	都道府県名
		大町温泉郷 仁科三湖	白馬山麓 八方尾根	梅池高原 白馬乗鞍 白馬コルチナ	その他の 北アルプス 地振管内	信州高山 温泉郷	野尻湖 黒姫高原	戸隠高原	その他の 長野地振管内	斑尾高原 飯山 戸狩	志賀高原 北志賀高原	その他の 北信地振管内						
北海道・東北	北海道																	北海道
	青森県																	青森県
	岩手県																	岩手県
	宮城県																	宮城県
	秋田県																	秋田県
山形県																	山形県	
福島県																	福島県	
小計																	小計	
関東	茨城県												1,000	140				茨城県
	栃木県										1,806	1,806	1,294	966	1,649	2,483	栃木県	
	群馬県											184		1,076	660		群馬県	
	埼玉県										10,398	418	21,717	13,270	7,343	33,232	27,764	埼玉県
	千葉県										500		1,447	1,258		6,156	3,079	千葉県
東京都																	東京都	
神奈川県	2,302					170	600	145	2,524	9,387	6,378	42,142	18,169	5,964	76,349	77,317	神奈川県	
小計	2,302					170	600	145	2,524	26,313	6,796	75,531	35,431	15,745	133,198	127,408	小計	
中部	新潟県												320			150		新潟県
	富山県																	富山県
	石川県													70		68		石川県
	福井県																	福井県
	山梨県	164											164			422	485	山梨県
岐阜県												240			190		岐阜県	
小計	164											320	70		640	675	小計	
東海	静岡県											166				1,458		静岡県
	愛知県											402	1,300			3,566	7,976	愛知県
	三重県															28	200	三重県
	小計											402	1,466			6,443	4,391	小計
	滋賀県																240	
近畿	京都府											1,588	2,488	1,140	220	3,940	3,811	京都府
	大阪府											2,314	3,054	1,390	192	12,525	7,851	大阪府
	兵庫県											1,464	1,464			7,843	7,054	兵庫県
	奈良県											1,680	1,680			5,260	1,897	奈良県
	和歌山県																	和歌山県
小計											7,046	8,686	2,530	412	29,568	20,853	小計	
中国	鳥取県																	鳥取県
	島根県																	島根県
	岡山県																	岡山県
	広島県																	広島県
	山口県																	山口県
小計																	小計	
四国	徳島県																234	徳島県
	香川県																	香川県
	愛媛県																	愛媛県
小計																	小計	
九州	福岡県															460	300	福岡県
	佐賀県																	佐賀県
	長崎県																	長崎県
	熊本県																	熊本県
	大分県																	大分県
宮崎県																	宮崎県	
鹿児島県												554					鹿児島県	
沖縄県													350				沖縄県	
小計											554	1,400			460	300	小計	
国内(不明分)															400	2,412	2,191	国内(不明分)
韓国																		韓国
中国																		中国
香港																	360	香港
台湾																	144	台湾
その他											150	150			40			その他
合計	2,466					170	600	145	2,926	35,849	6,796	93,201	42,422	22,545	172,434	159,608	合計	
R3年度計	3,474	390	84				390		2,186	15,529							R3年度計	

(単位:校、人、%)

地域	都道府県名	北アルプス				長野				北信			R4年度計	R3年度計	R2年度計	R元年度計	H30年度計	都道府県名
		大町温泉郷 仁科三湖	白馬山麓 八方尾根	樽池高原 白馬乗鞍 白馬コルチナ	その他の 北アルプス 地振管内	信州高山 温泉郷	野尻湖 黒姫高原	戸隠高原	その他の 長野地振管内	斑尾高原 飯山 戸狩	志賀高原 北志賀高原	その他の 北信地振管内						
北海道・東北	北海道									84			84	140		60		北海道
	青森県																	青森県
	岩手県													90		87		岩手県
	宮城県												130					宮城県
	秋田県															62	24	秋田県
山形県																		山形県
福島県																		福島県
	小計									214			214	140	90	209	24	小計
関東	茨城県												290			81	40	茨城県
	栃木県															13	290	栃木県
	群馬県															30	764	群馬県
	埼玉県									3,282			3,282			8,164	9,399	埼玉県
	千葉県									200			200	208	1,169	1,748	千葉県	
	東京都									3,605			5,634	3,438	2,498	13,223	13,074	東京都
神奈川県									4,278			4,446	2,371	303	5,686	4,948	神奈川県	
	小計								11,365			13,852	5,809	3,009	28,366	30,263	小計	
中部	新潟県									1,760			1,829	796	1,040	1,328	1,092	新潟県
	富山県														24	62	12	富山県
	石川県												72		182	314	537	石川県
	福井県														960	70		福井県
	山梨県	246									400		1,010		576	2,165	2,167	山梨県
	岐阜県														120	36		岐阜県
	小計	246								2,160		2,911	820	2,758	4,059	3,844	小計	
東海	静岡県									755			755	154	1,193	1,326	1,849	静岡県
	愛知県									2,600			2,606	2,935	827	10,594	11,544	愛知県
	三重県														360	1,379	1,368	三重県
	小計									3,355		3,361	3,089	2,380	13,299	14,761	小計	
近畿	滋賀県															665	673	滋賀県
	京都府					960	1,371	420	936	1,260		4,947	3,286	3,549	7,586	7,571	京都府	
	大阪府					64	48			1,510		2,226	3,528	3,610	1,235	3,489	大阪府	
	兵庫県									1,016		1,016	2,558	2,360	2,036	4,188	4,133	兵庫県
	奈良県											198	132	24	617	1,133	奈良県	
	和歌山県									1,176		1,500			3,588	6,624	和歌山県	
	小計					1,024	1,419	420	936	4,962		9,887	9,504	9,543	15,727	23,678	小計	
中国	鳥取県																	鳥取県
	島根県																	島根県
	岡山県														134	824	278	岡山県
	広島県									690		890		1,210	299	260	1,034	広島県
	山口県											460			260			山口県
	小計									1,150		1,350		1,509	1,218	1,312	小計	
四国	徳島県																	徳島県
	香川県															272	216	香川県
	愛媛県									240		240						愛媛県
	高知県											1,392		312	5,536	5,280	高知県	
	小計									240		1,632		312	5,808	5,496	小計	
九州	福岡県									750	6,561	8,391	7,520	5,464	31,915	24,551	福岡県	
	佐賀県											790	66		820	772	佐賀県	
	長崎県					915				320		2,159	194	923	1,214	1,180	長崎県	
	熊本県									2,625		3,225	4,968	1,164	3,536	4,994	熊本県	
	大分県									4,490		4,750	1,398	606	5,607	5,966	大分県	
	宮崎県											968			1,773	5,826	宮崎県	
	鹿児島県									1,892		1,964			2,704	2,268	鹿児島県	
	沖縄県										100	1,090	180			1,534	沖縄県	
	小計					915			948	15,988		23,337	14,996	8,157	47,569	47,091	小計	
国内(不明分)																		
韓国																		
中国																		
香港																		
台湾																		
その他																		
600																		
合計	246									1,939	1,419	420	1,884	39,434			600	合計
R3年度計	88									2,138			1,026	23,644			60	R3年度計

令和4年度 学習旅行実態調査結果

令和5年12月発行訂正版(令和6年12月訂正)

お問い合わせ先

長野県 観光スポーツ部 山岳高原観光課

〒380-8570(住所記載不要)

長野県長野市大字南長野字幡下692-2

TEL 026-235-7247(直通)

FAX 026-235-7257