

令和5年度

学習旅行実態調査結果

(小学校・中学校・高等学校)

長野県 観光スポーツ部 山岳高原観光課

令和5年度 学習旅行実態調査について

1 調査の目的

長野県外からの学習旅行の状況を把握し、学習旅行誘致対策等の基礎資料とすることを目的としています。

2 調査対象期間

令和5年4月1日から令和6年3月31日まで

3 調査対象旅行（学習旅行の定義）

学校又は教育関連機関主催の学校名が特定できる修学旅行、体験旅行、合宿、特別授業等の旅行

4 調査方法等

市町村が、調査対象として適当と認めた旅館、ホテル、民宿、ペンション等に照会し、実績ありと回答した375施設の数値を集計したものです。

5 用語の説明

- (1) 実児童・生徒数
学習旅行で来訪した実人数（宿泊日数を考慮しない。）
- (2) 延べ児童・生徒数
実児童・生徒数と宿泊日数の積

<計算例>

- 100人が1泊した場合
 $100人 \times 1泊 = 100人$
- 50人が3泊した場合
 $50人 \times 3泊 = 150人$

6 その他

- (1) 平成16年度調査から、小学校の学習旅行も調査対象としています。
- (2) 各表中の「その他」の区分は、当該区分について不明の学校の数値です。
- (3) 各表中の「構成比」の合計については、各項目の数値の四捨五入により、それらの計と一致しない場合があります。

令和5年度 学習旅行実態調査結果

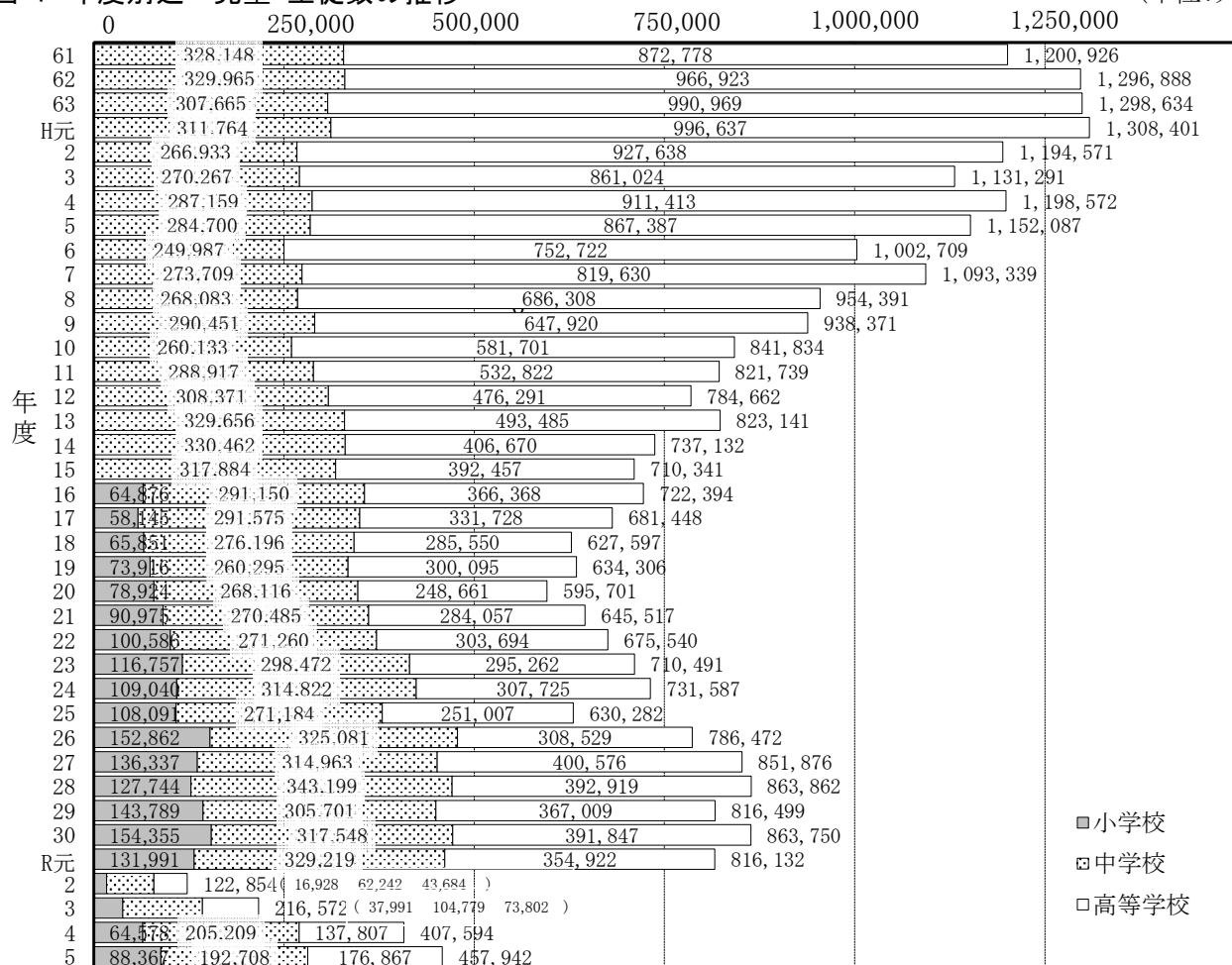
1 来訪学校数及び延べ児童・生徒数

県外からの学習旅行の来訪学校数は計3,063校で、前年度の2,682校に対して381校(14.2%)の増加となりました。
 来訪した延べ児童・生徒数は計457,942人で、前年度の407,594人に対して50,348人(12.4%)の増加となりました。

表-1 来訪学校数及び延べ児童・生徒数の状況 (単位:校、人、%)

区分	来訪学校数					延べ児童・生徒数				
	令和4年度	令和5年度	対前年度増減	対前年度増減率	構成比	令和4年度	令和5年度	対前年度増減	対前年度増減率	構成比
小学校	564	657	93	16.5	21.4	64,578	88,367	23,789	36.8	19.3
中学校	1,146	1,114	△ 32	△ 2.8	36.4	205,209	192,708	△ 12,501	△ 6.1	42.1
高等学校	972	1,292	320	32.9	42.2	137,807	176,867	39,060	28.3	38.6
合計	2,682	3,063	381	14.2	100.0	407,594	457,942	50,348	12.4	100.0

図-1 年度別延べ児童・生徒数の推移 (単位:人)



2 宿泊地域別(地域振興局別)の状況

宿泊地域別の延べ児童・生徒数をみると、小学校では「佐久」、「北信」、「上田」の順で高く、この3地域で71.1%、中学校では「北信」、「上田」、「佐久」の順で高く、この3地域で66.1%、高等学校では「北信」、「上田」、「佐久」の順で高く、この3地域で64.8%を占めています。
 宿泊地別の合計でみると、「志賀高原・北志賀高原」、「菅平高原」、「その他の佐久地域管内」の順となっています。

図-2 宿泊地域別(地域振興局別)延べ児童・生徒数の状況

(単位:人、%)

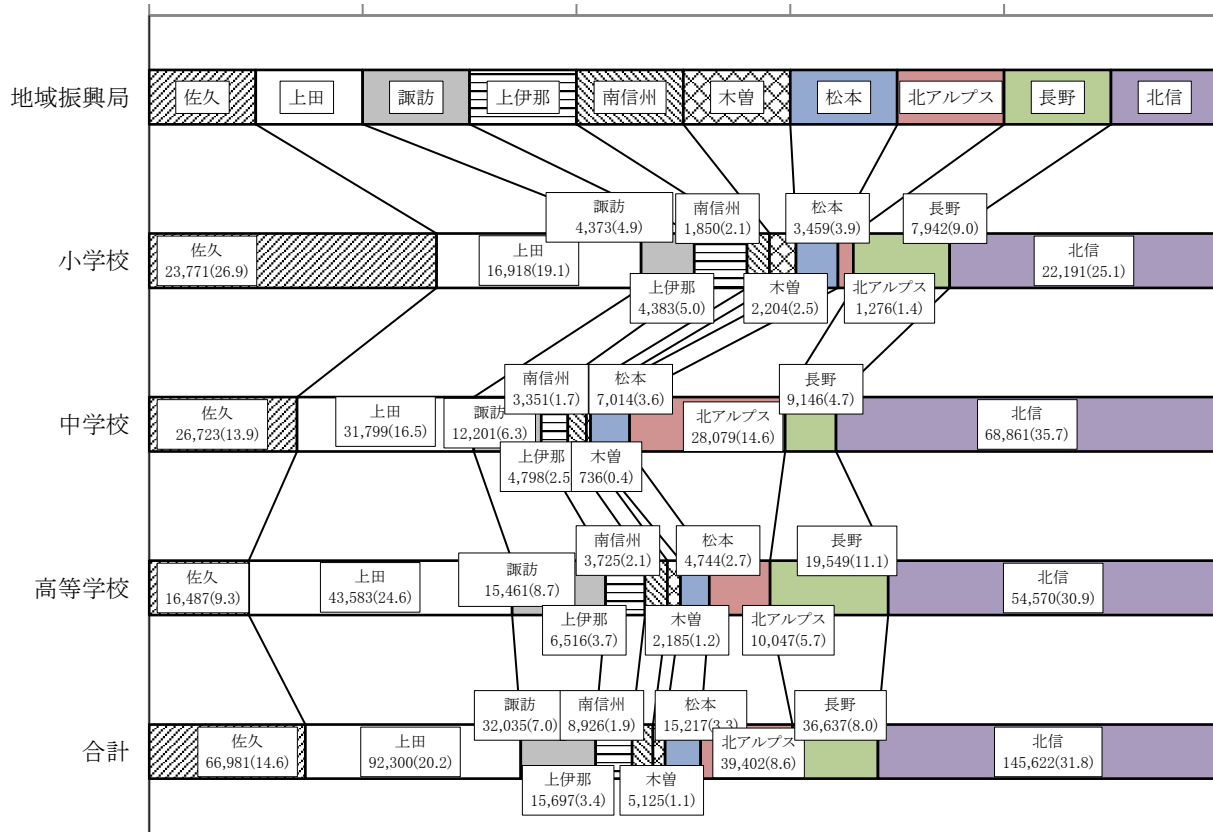


表-2 宿泊地別延べ児童・生徒数の状況(上位5位)

(単位:人、%)

順位	小学校			中学校			高等学校			合計		
	宿泊地名	5年度	対前年度増減	宿泊地名	5年度	対前年度増減	宿泊地名	5年度	対前年度増減	宿泊地名	5年度	対前年度増減
	(昨年度順位)	(構成比)	対前年度増減率	(昨年度順位)	(構成比)	対前年度増減率	(昨年度順位)	(構成比)	対前年度増減率	(昨年度順位)	(構成比)	対前年度増減率
1位	軽井沢高原	13,816	4,929	志賀高原・北志賀高原	48,956	3,865	志賀高原・北志賀高原	48,723	△ 4,148	志賀高原・北志賀高原	106,117	1,713
	(3)	(15.6)	55.5	(1)	(25.4)	8.6	(1)	(27.5)	△ 7.8	(1)	(23.2)	1.6
2位	その他の上田地振管内	11,990	2,797	菅平高原	21,194	△ 459	菅平高原	36,413	16,028	菅平高原	62,535	15,042
	(2)	(13.6)	30.4	(3)	(11.0)	△ 2.1	(2)	(20.6)	78.6	(2)	(13.7)	31.7
3位	斑尾高原・飯山・戸狩	10,182	5,305	その他の佐久地振管内	15,941	△ 6,892	その他の佐久地振管内	9,818	△ 1,298	その他の佐久地振管内	35,072	△ 9,385
	(6)	(11.5)	108.8	(2)	(8.3)	△ 30.2	(3)	(5.6)	△ 11.7	(3)	(7.7)	△ 21.1
4位	その他の佐久地振管内	9,313	△ 1,195	斑尾高原・飯山・戸狩	13,237	△ 140	その他の長野地振管内	8,595	1,458	その他の上田地振管内	29,765	5,519
	(1)	(10.5)	△ 11.4	(5)	(6.9)	△ 1.0	(4)	(4.9)	20.4	(5)	(6.5)	22.8
5位	志賀高原・北志賀高原	8,438	1,996	その他の上田地振管内	10,605	1,084	その他の諏訪地振管内	8,442	1,690	軽井沢高原	29,762	3,075
	(4)	(9.5)	31.0	(10)	(5.5)	11.4	(5)	(4.8)	25.0	(4)	(6.5)	11.5

(注) その他の佐久地振管内:白樺高原、川上村など 野辺山高原、軽井沢高原以外の佐久地域振興局管内
 その他の上田地振管内:東御市、美ヶ原高原など 菅平高原以外の上田地域振興局管内
 その他の諏訪地振管内:諏訪市、富士見高原など 蓼科高原・白樺湖・車山高原以外の諏訪地域振興局管内
 その他の長野地振管内:長野市、斑尾高原、飯綱高原など 信州高山温泉郷、野尻湖・黒姫高原、戸隠高原以外の長野地域振興局管内

3 学校所在地別の状況

学校所在地域別の延べ児童・生徒数は、小学校では関東地域からの比率が88.4%、中学校では関東地域が72.2%、近畿地域が16.8%と関東地方の割合が高くなっています。一方で、高等学校では関東地域が57.4%、九州地域が13.6%、近畿地域が10.0%となっており、小学校、中学校と比べると地域の偏りは小さくなっています。学校所在都道府県別には、①東京都 ②神奈川県③埼玉県の順になっています。

図-3 学校所在地域別延べ児童・生徒数の状況

(単位:人、%)

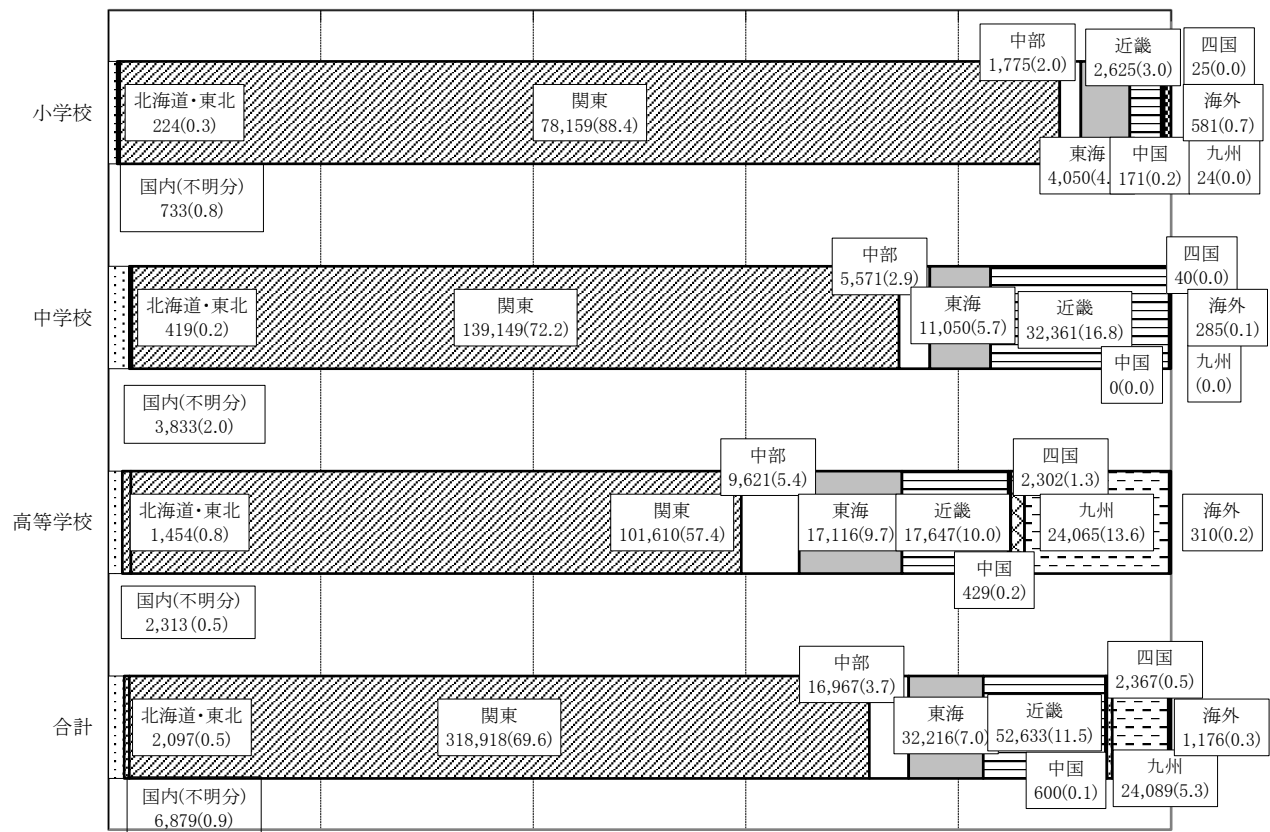


表-3 学校所在都道府県別延べ児童・生徒数の状況(上位5位)

(単位:人、%)

順位	小学校			中学校			高等学校			合計		
	都道府県名	5年度	対前年度増減	都道府県名	5年度	対前年度増減	都道府県名	5年度	対前年度増減	都道府県名	5年度	対前年度増減
	(昨年度順位)	(構成比)	対前年度増減率	(昨年度順位)	(構成比)	対前年度増減率	(昨年度順位)	(構成比)	対前年度増減率	(昨年度順位)	(構成比)	対前年度増減率
1位	東京都	65,091	17,337	東京都	78,250	△ 3,282	東京都	62,191	27,555	東京都	205,532	41,610
	(1)	(73.7)	36.3	(1)	(40.6)	△ 4.0	(1)	(35.2)	79.6	(1)	(44.9)	25.4
2位	神奈川県	6,900	2,384	神奈川県	23,877	4,366	神奈川県	15,886	2,875	神奈川県	46,663	9,625
	(3)	(7.8)	52.8	(3)	(12.4)	22.4	(2)	(9.0)	22.1	(3)	(10.2)	26.0
3位	埼玉県	3,879	△ 1,059	埼玉県	20,527	△ 4,757	福岡県	12,656	4,256	埼玉県	35,224	△ 3,345
	(2)	(4.4)	△ 21.4	(2)	(10.7)	△ 18.8	(3)	(7.2)	50.7	(2)	(7.7)	△ 8.7
4位	愛知県	3,648	2,674	大阪府	16,489	△ 2,268	愛知県	11,825	3,661	愛知県	24,185	5,290
	(5)	(4.1)	274.5	(4)	(8.6)	△ 12.1	(5)	(6.7)	44.8	(5)	(5.3)	28.0
5位	大阪府	1,230	915	千葉県	13,091	1,590	埼玉県	10,818	2,471	大阪府	23,841	△ 1,830
	(14)	(1.4)	290.5	(5)	(6.8)	13.8	(4)	(6.1)	29.6	(4)	(5.2)	△ 7.1

4 種類・目的別の状況

旅行の種類別の状況では、延べ児童・生徒数が小学校の修学旅行・体験旅行、及び中学校・高等学校の合宿旅行で前年度より増加しており、全体で高等学校の合宿旅行の割合が一番高くなっています。
旅行の目的別ではスキー以外のスポーツが増加しています。

表-4 旅行の種類別の状況

(単位:校、人、%)

区分	小学校			中学校			高等学校			合計		
	学校数	延べ児童数		学校数	延べ生徒数		学校数	延べ生徒数		学校数	延べ児童・生徒数	
	R5年度	R5年度	対前年度増減	R5年度	R5年度	対前年度増減	R5年度	R5年度	対前年度増減	R5年度	R5年度	対前年度増減
	対前年度増減	(構成比)	対前年度増減率	対前年度増減	(構成比)	対前年度増減率	対前年度増減	(構成比)	対前年度増減率	対前年度増減	(構成比)	対前年度増減率
修学旅行	69	5,547	1,968	271	55,901	△ 10,105	133	43,123	△ 668	473	104,571	△ 8,805
	22	(6.3)	55.0	△ 84	(29.0)	△ 15.3	△ 6	(24.4)	△ 1.5	△ 68	(22.8)	△ 7.8
体験旅行	349	63,864	23,576	480	90,561	△ 15,852	131	21,538	△ 2,616	960	175,963	5,108
	15	(72.3)	58.5	△ 11	(47.0)	△ 14.9	30	(12.2)	△ 10.8	34	(38.4)	3.0
合宿	203	16,221	△ 3,008	318	37,926	13,230	978	105,406	39,870	1,499	159,553	50,092
	39	(18.4)	△ 15.6	66	(19.7)	53.6	305	(59.6)	60.8	410	(34.8)	45.8
その他 (注1)	36	2,735	1,253	45	8,320	226	50	6,800	2,474	131	17,855	3,953
	17	(3.1)	84.5	△ 3	(4.3)	2.8	△ 9	(3.8)	57.2	5	(3.9)	28.4
合計	657	88,367	23,789	1,114	192,708	△ 12,501	1,292	176,867	39,060	3,063	457,942	50,348
	93	(100.0)	36.8	△ 32	(100.0)	△ 6.1	320	(100.0)	28.3	381	(100.0)	12.4

(注1)その他…オリエンテーション、卒業旅行など

表-5 来訪主要目的別の状況 (複数回答)

(単位:校、人、%)

区分	小学校			中学校			高等学校			合計		
	学校数	延べ児童数		学校数	延べ生徒数		学校数	延べ生徒数		学校数	延べ児童・生徒数	
	R5年度	R5年度	対前年度増減	R5年度	R5年度	対前年度増減	R5年度	R5年度	対前年度増減	R5年度	R5年度	対前年度増減
	対前年度増減	(構成比)	対前年度増減率	対前年度増減	(構成比)	対前年度増減率	対前年度増減	(構成比)	対前年度増減率	対前年度増減	(構成比)	対前年度増減率
スキー	91	13,784	△ 739	252	83,705	△ 9,496	156	50,226	△ 6,318	499	147,715	△ 16,553
	△ 26		△ 5.1	△ 78		△ 10.2	△ 21		△ 11.2	△ 125		△ 10.1
スキー 以外の スポーツ	199	17,201	7,119	301	31,022	15,465	871	89,459	38,198	1,371	137,682	60,782
	85		70.6	88		99.4	233		74.5	406		79.0
体験・見学	300	54,700	16,410	444	58,319	△ 33,904	147	16,618	△ 2,855	891	129,637	△ 20,349
	△ 12		42.9	△ 84		△ 36.8	48		△ 14.7	△ 48		△ 13.6
その他 (注2)	113	15,317	13,384	133	20,482	8,976	131	22,472	10,503	377	58,271	32,863
	88		692.4	29		78.0	63		87.8	180		129.3

(注2)その他…移動教室、林間学校など

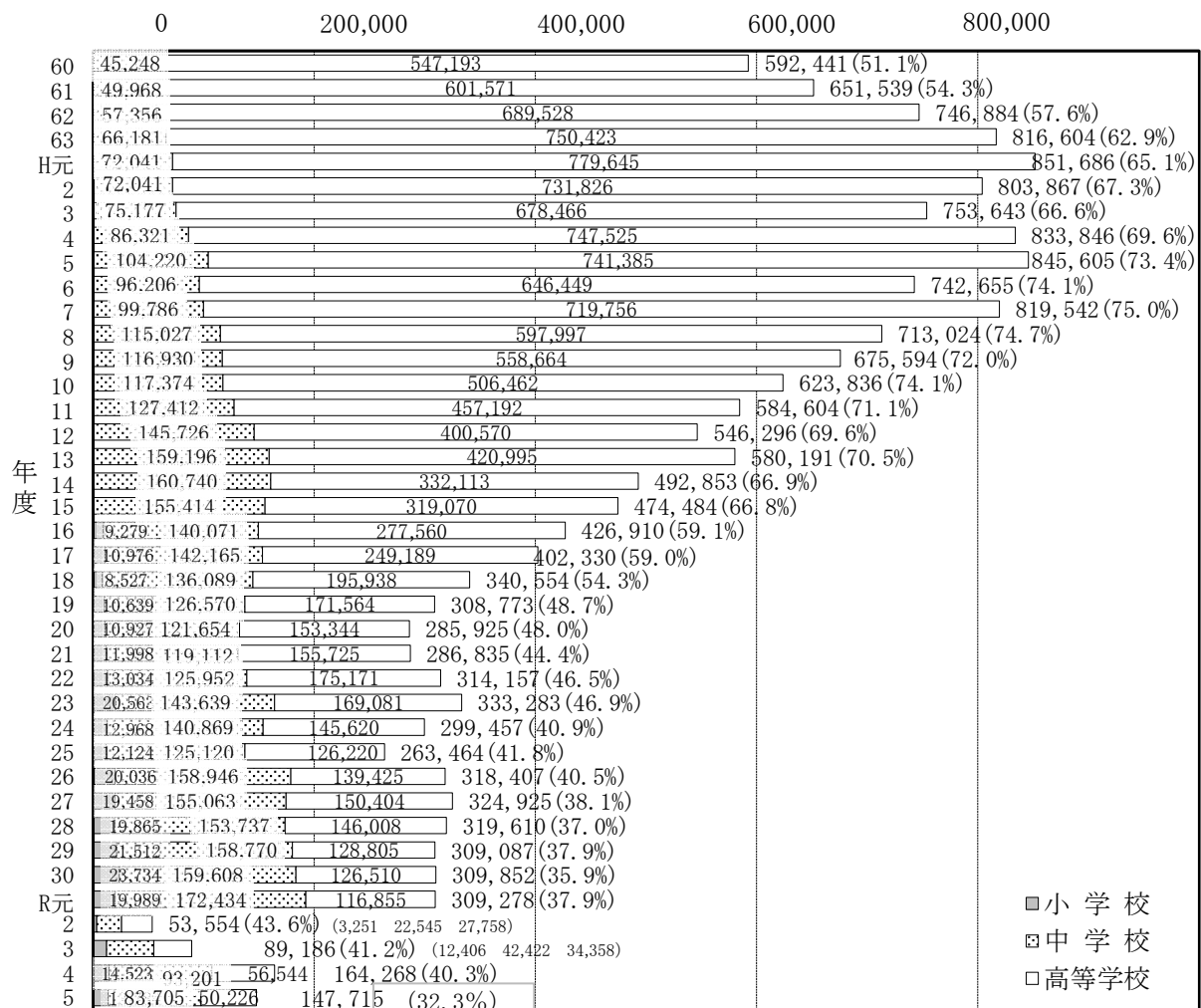
5 スキー学習旅行の状況

県外からのスキー学習旅行の来訪学校数は全体で計499校で、前年度の624校に対し125校(20.0%)の減少となり、延べ児童・生徒数は147,715人で、前年度の164,268人に対し16,553人(10.1%)の減少となりました。
学習旅行全体に占めるスキー学習旅行の比率は、8ポイント減少しました。

表-6 来訪学校数及び延べ児童・生徒数の状況(スキー学習旅行) (単位:校、人、%)

区分	来訪学校数					延べ児童・生徒数				
	R4年度	R5年度	対前年度増減	対前年度増減率	構成比	R4年度	R5年度	対前年度増減	対前年度増減率	構成比
小学校	117	91	△ 26	△ 22.2	18.2	14,523	13,784	△ 739	△ 5.1	9.3
中学校	330	252	△ 78	△ 23.6	50.5	93,201	83,705	△ 9,496	△ 10.2	56.7
高等学校	177	156	△ 21	△ 11.9	31.3	56,544	50,226	△ 6,318	△ 11.2	34.0
合計	624	499	△ 125	△ 20.0	100.0	164,268	147,715	△ 16,553	△ 10.1	100.0

図-4 年度別延べ児童・生徒数の推移(スキー学習旅行) (単位:人)



(注) ()は学習旅行全体に占めるスキー学習旅行の比率を示す

【資料編】

図-5 来訪時季別延べ児童・生徒数の状況

(単位:人)

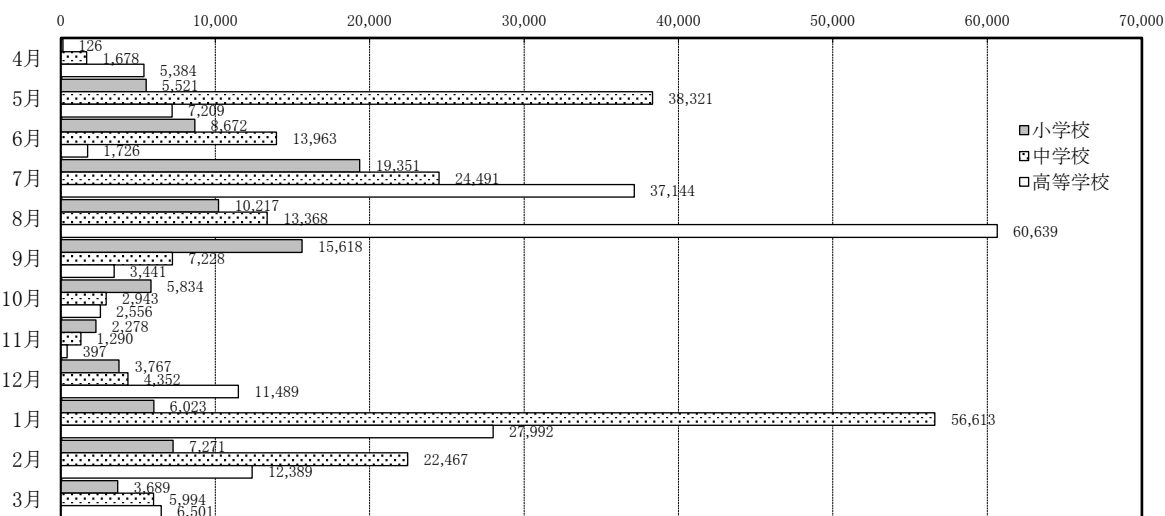


表-7 来訪時季別延べ児童・生徒数の状況

(単位:人、%)

月	小学校		中学校		高等学校		合計	
	R5年度 (構成比)	対前年度増減 対前年度増減率	R5年度 (構成比)	対前年度増減 対前年度増減率	R5年度 (構成比)	対前年度増減 対前年度増減率	R5年度 (構成比)	対前年度増減 対前年度増減率
4月	126 (0.1)	117 1,300.0	1,678 (0.9)	△ 1,245 △ 42.6	5,384 (3.0)	1,713 46.7	7,188 (1.6)	585 8.9
5月	5,521 (6.2)	935 20.4	38,321 (19.9)	7,774 25.4	7,209 (4.1)	1,939 36.8	51,051 (11.1)	10,648 26.4
6月	8,672 (9.8)	△ 944 △ 9.8	13,963 (7.2)	△ 11,809 △ 45.8	1,726 (1.0)	△ 3,465 △ 66.8	24,361 (5.3)	△ 16,218 △ 40.0
7月	19,351 (21.9)	3,220 20.0	24,491 (12.7)	5,748 30.7	37,144 (21.0)	17,764 91.7	80,986 (17.7)	26,732 49.3
8月	10,217 (11.6)	3,222 46.1	13,368 (6.9)	2,999 28.9	60,639 (34.3)	22,465 58.8	84,224 (18.4)	28,686 51.7
9月	15,618 (17.7)	8,427 117.2	7,228 (3.8)	△ 2,251 △ 23.7	3,441 (1.9)	965 39.0	26,287 (5.7)	7,141 37.3
10月	5,834 (6.6)	1,684 40.6	2,943 (1.5)	△ 744 △ 20.2	2,556 (1.4)	1,138 80.3	11,333 (2.5)	2,078 22.5
11月	2,278 (2.6)	1,641 257.6	1,290 (0.7)	436 51.1	397 (0.2)	△ 1,564 △ 79.8	3,965 (0.9)	513 14.9
12月	3,767 (4.3)	379 11.2	4,352 (2.3)	△ 2,440 △ 35.9	11,489 (6.5)	△ 2,423 △ 17.4	19,608 (4.3)	△ 4,484 △ 18.6
1月	6,023 (6.8)	2,290 61.3	56,613 (29.4)	△ 4,122 △ 6.8	27,992 (15.8)	1,202 4.5	90,628 (19.8)	△ 630 △ 0.7
2月	7,271 (8.2)	2,845 64.3	22,467 (11.7)	△ 4,818 △ 17.7	12,389 (7.0)	△ 998 △ 7.5	42,127 (9.2)	△ 2,971 △ 6.6
3月	3,689 (4.2)	△ 27 △ 0.7	5,994 (3.1)	△ 2,029 △ 25.3	6,501 (3.7)	324 5.2	16,184 (3.5)	△ 1,732 △ 9.7
合計	88,367 (100.0)	23,789 36.8	192,708 (100.0)	△ 12,501 △ 6.1	176,867 (100.0)	39,060 28.3	457,942 (100.0)	50,348 12.4

表-8 平均宿泊数の状況

(単位:校、人、日)

区分	令和4年度				令和5年度				
	学校数	実児童・ 生徒数	延べ児童・ 生徒数	平均泊数	学校数	実児童・ 生徒数	延べ児童・ 生徒数	平均泊数	
小学校	全体	564	34,808	64,578	1.86	657	46,457	88,367	1.90
	スキー	117	7,921	14,523	1.83	91	6,361	13,784	2.17
	その他	447	26,887	50,055	1.86	566	40,096	74,583	1.86
中学校	全体	1,146	107,019	205,209	1.92	1,114	100,966	192,708	1.91
	スキー	330	43,476	93,201	2.14	252	37,584	83,705	2.23
	その他	816	63,543	112,008	1.76	862	63,382	109,003	1.72
高等学校	全体	972	55,549	137,807	2.48	1,292	67,308	176,867	2.63
	スキー	177	23,125	56,544	2.45	156	19,371	50,226	2.59
	その他	795	32,424	81,263	2.51	1,136	47,937	126,641	2.64
合計	全体	2,682	197,376	407,594	2.07	3,063	214,731	457,942	2.13
	スキー	624	74,522	164,268	2.20	499	63,316	147,715	2.33
	その他	2,058	122,854	243,326	1.98	2,564	151,415	310,227	2.05

(単位:校、人、%)

区 分	R4年度延べ児童・生徒数				R3年度延べ児童・生徒数				R2年度延べ児童・生徒数			
	小学校	中学校	高等学校	合 計	小学校	中学校	高等学校	合 計	小学校	中学校	高等学校	合 計
	対前年度増減率	対前年度増減率	対前年度増減率	対前年度増減率	対前年度増減率	対前年度増減率	対前年度増減率	対前年度増減率	対前年度増減率	対前年度増減率	対前年度増減率	対前年度増減率
野 辺 山 高 原	84 △ 97.1	119 皆増	52 皆増	255 △ 91.1	2,870 150.7	0 -	0 -	2,870 150.7	1,145 △ 84.8	0 皆減	0 皆減	1,145 △ 92.1
軽 井 沢 高 原	8,887 皆増	12,089 389.2	5,711 62.3	26,687 345.5	0 皆減	2,471 1,504.5	3,519 634.7	5,990 783.5	45 △ 99.4	154 △ 98.2	479 △ 88.0	678 △ 96.6
そ の 他 の 振 込	10,508 43.3	22,833 102.0	11,116 230.0	44,457 102.0	7,335 89.4	11,306 815.5	3,368 △ 6.3	22,009 152.9	3,872 △ 68.3	1,235 △ 92.4	3,594 △ 83.8	8,701 △ 82.8
菅 平 高 原	5,455 44.2	21,653 84.2	20,385 69.0	47,493 72.0	3,782 1,516.2	11,758 △ 13.2	12,065 18.4	27,605 15.1	234 △ 96.9	13,547 △ 85.7	10,193 △ 90.6	23,974 △ 88.6
そ の 他 の 振 込	9,193 33.0	9,521 386.0	5,532 372.8	24,246 141.4	6,914 101.9	1,959 314.2	1,170 171.5	10,043 132.0	3,425 △ 86.0	473 △ 96.1	431 △ 94.2	4,329 △ 90.1
蓼 科 高 原	1,873 皆増	1,829 90.5	2,152 427.5	5,854 327.9	0 皆減	960 △ 43.1	408 140.0	1,368 △ 37.0	315 △ 83.6	1,688 △ 87.4	170 △ 99.5	2,173 △ 95.5
そ の 他 の 振 込	3,812 53.2	11,339 78.1	6,752 23.3	21,903 52.9	2,489 201.0	6,366 35.2	5,474 73.8	14,329 65.0	827 △ 84.1	4,709 △ 56.9	3,150 △ 74.1	8,686 △ 69.3
上 伊 那	4,369 1,084.0	3,987 142.2	4,803 181.5	13,159 253.6	369 27.2	1,646 86.6	1,706 7.4	3,721 34.8	290 △ 97.0	882 △ 92.0	1,589 △ 87.4	2,761 △ 91.7
南 信 州	1,084 81.9	9,973 29.8	871 △ 37.5	11,928 23.3	596 △ 38.4	7,684 △ 2.2	1,394 389.1	9,674 6.2	967 △ 75.3	7,854 △ 44.7	285 △ 92.9	9,106 △ 58.9
木 曾	258 4.0	1,069 1,427.1	1,356 71.0	2,683 141.5	248 14.8	70 皆増	793 343.0	1,111 181.3	216 △ 92.1	0 皆減	179 △ 94.3	395 △ 94.1
上 高 地	886 2,853.3	2,765 333.4	214 8.6	3,865 346.8	30 皆増	638 137.2	197 皆増	865 221.6	0 皆減	269 △ 89.5	0 皆減	269 △ 93.6
そ の 他 の 振 込	1,492 148.7	5,762 91.7	4,194 △ 13.7	11,448 35.2	600 53.8	3,006 23.2	4,860 516.8	8,466 134.1	390 △ 87.7	2,439 △ 65.8	788 △ 88.4	3,617 △ 78.8
大 町 温 泉 郷	276 △ 84.1	7,612 △ 17.0	3,094 83.7	10,982 △ 12.8	1,739 2,129.5	9,168 2,130.7	1,684 781.7	12,591 1,751.6	78 △ 81.0	411 △ 87.4	191 △ 95.7	680 △ 91.6
白 馬 山 麓	844 皆増	18,926 52.2	981 皆増	20,751 66.9	0 -	12,435 3.5	0 皆減	12,435 2.4	0 皆減	12,009 △ 7.6	130 △ 89.0	12,139 △ 19.9
榑 池 高 原	0 皆減	173 △ 97.6	37 △ 98.9	210 △ 98.0	30 皆増	7,272 11.1	3,385 1.0	10,687 8.0	0 皆減	6,546 153.9	3,353 △ 44.3	9,899 5.5
そ の 他 の 振 込	19 皆増	11 皆増	0 -	30 皆増	0 -	0 -	0 -	0 -	0 -	0 皆減	0 皆減	0 皆減
信 州 高 山	0 -	0 -	0 -	0 -	0 -	0 -	0 -	0 -	0 皆減	0 皆減	0 -	0 皆減
野 尻 湖 原	1,054 297.7	2,220 189.8	3,336 49.3	6,610 102.5	265 △ 91.0	766 △ 13.1	2,234 △ 66.2	3,265 △ 68.7	2,957 52.5	881 △ 94.8	6,610 △ 70.0	10,448 △ 74.4
戸 隠 高 原	240 皆増	1,469 276.7	3,975 皆増	5,684 1357.4	0 -	390 116.7	0 皆減	390 △ 27.8	0 -	180 13.2	360 △ 53.6	540 △ 42.2
そ の 他 の 振 込	1,119 144.3	2,739 △ 14.4	7,137 164.1	10,995 72.9	458 △ 27.4	3,200 353.3	2,702 27.6	6,360 84.1	631 △ 43.2	706 △ 89.2	2,117 △ 76.2	3,454 △ 79.1
斑 尾 高 原	4,877 133.3	13,377 133.3	2,021 29.2	20,275 116.0	2,090 1222.8	5,734 56.7	1,564 皆増	9,388 145.9	158 △ 97.1	3,660 △ 72.3	0 皆減	3,818 △ 82.1
志 賀 高 原	6,442 △ 12.0	45,091 163.7	52,871 96.4	104,404 103.4	7,318 431.1	17,102 271.9	26,919 167.5	51,339 220.0	1,378 △ 95.3	4,599 △ 93.2	10,065 △ 88.5	16,042 △ 91.3
そ の 他 の 振 込	1,806 110.5	10,652 1156.1	1,217 238.1	13,675 561.9	858 皆増	848 皆増	360 皆増	2,066 皆増	0 皆減	0 皆減	0 皆減	0 皆減
合 計	64,578 70.0	205,209 95.8	137,807 86.7	407,594 88.2	37,991 124.4	104,779 68.3	73,802 68.9	216,572 76.3	16,928 △ 87.2	62,242 △ 81.1	43,684 △ 87.7	122,854 △ 84.9

(単位:校、人、%)

区 分	R4年度延べ児童・生徒数				R3年度延べ児童・生徒数				R2年度延べ児童・生徒数			
	小学校	中学校	高等学校	合 計	小学校	中学校	高等学校	合 計	小学校	中学校	高等学校	合 計
	対前年度増減率	対前年度増減率	対前年度増減率	対前年度増減率	対前年度増減率	対前年度増減率	対前年度増減率	対前年度増減率	対前年度増減率	対前年度増減率	対前年度増減率	対前年度増減率
野 辺 山 高 原	0	0	0	0	0	0	0	0	0	0	0	0
	-	-	-	-	-	-	-	-	-	-	-	-
軽 井 沢 高 原	11	3,533	3,059	6,603	0	1,700	2,226	3,926	0	0	28	28
	皆増	107.8	37.4	68.2	-	皆増	7,850.0	13,921.4	-	皆減	△ 98.9	△ 99.7
そ の 他 の 振 内 管 轄 地 久 野	3,747	9,798	4,540	18,085	1,419	4,688	1,333	7,440	192	400	1,682	2,274
	164.1	109.0	240.6	143.1	639.1	1072.0	△ 20.7	227.2	△ 86.4	△ 91.8	△ 54.5	△ 77.2
菅 平 高 原	1,990	19,634	2,432	24,056	2,385	10,064	1,322	13,771	234	13,346	7,050	20,630
	△ 16.6	95.1	84.0	74.7	919.2	△ 24.6	△ 81.2	△ 33.2	△ 92.8	△ 82.9	△ 61.3	△ 79.2
そ の 他 の 振 内 管 轄 地 田 代	2,013	7,212	1,165	10,390	1,177	1,486	321	2,984	690	400	0	1,090
	71.0	385.3	262.9	248.2	70.6	271.5	皆増	173.8	△ 46.6	△ 95.7	皆減	△ 90.9
蓼 科 高 原 湖 白 車 山 高 原	120	594	0	714	0	670	0	670	0	1,160	170	1,330
	皆増	△ 11.3	-	6.6	-	△ 42.2	皆減	△ 49.6	皆減	△ 44.6	△ 91.8	△ 72.2
そ の 他 の 振 内 管 轄 地 諏 訪	793	1,906	0	2,699	60	1,050	0	1,110	0	662	0	662
	1221.7	81.5	-	143.2	皆増	58.6	-	67.7	皆減	△ 59.5	-	△ 70.5
上 伊 那	104	9	0	113	94	0	0	94	0	0	0	0
	10.6	皆増	-	20.2	皆増	-	-	皆増	皆減	-	-	皆減
南 信 州	22	795	0	817	0	711	0	711	487	1,467	0	1,954
	皆増	11.8	-	14.9	皆減	△ 51.5	-	△ 63.6	368.3	△ 8.8	-	14.1
木 曾	145	711	6	862	235	0	80	315	131	0	75	206
	△ 38.3	皆増	△ 92.5	173.7	79.4	-	6.7	52.9	△ 89.2	皆減	皆増	△ 83.7
上 高 地 原 乗 高	0	57	0	57	0	0	0	0	0	38	0	38
	-	皆増	-	皆増	-	皆減	-	皆減	皆減	△ 72.5	-	△ 95.1
そ の 他 の 振 内 管 轄 地 本 郷	0	0	0	0	0	0	40	40	0	0	0	0
	-	-	皆減	皆減	-	-	皆増	皆増	-	-	-	-
大 町 温 泉 郷 仁 科 三 湖	192	2,466	246	2,904	1,604	3,474	88	5,166	0	0	0	0
	△ 88.0	△ 29.0	179.5	△ 43.8	皆増	皆増	皆増	皆増	-	皆減	皆減	皆減
白 馬 山 麓 八 方 尾 根	675	0	0	675	0	390	0	390	0	220	0	220
	皆増	皆減	-	73.1	-	77.3	-	77.3	皆減	△ 77.6	皆減	△ 89.3
梅 池 高 原 乗 高 白 馬 コルチナ	0	0	0	0	30	84	2,080	2,194	0	0	2,761	2,761
	皆減	皆減	皆減	皆減	皆増	皆増	△ 24.7	△ 20.5	皆減	皆減	△ 45.1	△ 54.1
そ の 他 の 振 内 管 轄 地 アルプス	0	0	0	0	0	0	0	0	0	0	0	0
	-	-	-	-	-	-	-	-	-	-	-	-
信 州 高 山 温 泉 郷	0	0	0	0	0	0	0	0	0	0	0	0
	-	-	-	-	-	-	-	-	皆減	皆減	-	皆減
野 尻 湖 黒 姫 高 原	0	170	1,939	2,109	265	0	2,138	2,403	259	689	6,605	7,553
	皆減	皆増	△ 9.3	△ 12.2	2.3	皆減	△ 67.6	△ 68.2	皆増	△ 92.5	△ 67.2	△ 74.2
戸 隠 高 原	240	600	1,419	2,259	0	390	0	390	0	180	360	540
	皆増	53.8	皆増	479.2	-	116.7	皆減	△ 27.8	-	200.0	△ 25.6	△ 0.7
そ の 他 の 振 内 管 轄 地 野 辺	230	145	420	795	190	0	0	190	0	0	0	0
	21.1	皆増	皆増	318.4	皆増	-	-	皆増	-	-	皆減	皆減
斑 尾 高 原 山 飯 戸 狩	0	2,926	1,884	4,810	0	2,186	1,026	3,212	0	0	0	0
	-	33.9	83.6	49.8	-	皆増	皆増	皆増	-	皆減	皆減	皆減
志 賀 高 原 北 志 賀 高 原	4,115	35,849	39,434	79,398	4,947	15,529	23,644	44,120	1,258	3,983	9,027	14,268
	△ 16.8	130.9	66.8	80.0	293.2	289.9	161.9	209.2	△ 84.5	△ 91.2	△ 85.2	△ 87.5
そ の 他 の 振 内 管 轄 地 信 州	126	6,796	0	6,922	0	0	60	60	0	0	0	0
	皆増	皆増	皆減	11436.7	-	-	皆増	皆増	皆減	皆減	皆減	皆減
合 計	14,523	93,201	56,544	164,268	12,406	42,422	34,358	89,186	3,251	22,545	27,758	53,554
	17.1	119.7	64.6	84.2	281.6	88.2	23.8	66.5	△ 86.3	△ 85.9	△ 78.1	△ 82.7

表-17 都道府県別、宿泊地別の状況(スキー学習旅行、小学校)

(単位:校、人、%)

地域	都道府県名	R5年度 受入数(小学校)			延べ児童数 対前年度増減率	佐 久			上 田		諏 訪		上伊那	南信州	木曾	松 本		都道府県名
		学 校 数	実 児 童 数	延 べ 児 童 数		野辺山高原	軽井沢高原	その他の 佐久地振管内	菅平高原	その他の 上田地振管内	蓼科高原 白樺湖 車山高原	その他の 諏訪地振管内				上高地 乗鞍高原	その他の 松本地振管内	
北海道・東北	北海道																北海道	
	青森県																青森県	
	岩手県																岩手県	
	宮城県																宮城県	
	秋田県																秋田県	
関東	山形県																山形県	
	福島県																福島県	
	茨城県																茨城県	
	栃木県																栃木県	
	群馬県																群馬県	
中部	埼玉県																埼玉県	
	千葉県																千葉県	
	東京都	7	491	1,192	△ 4.3												東京都	
	神奈川県	1	32	32	△ 88.8					282							神奈川県	
	小計	45	3,768	8,228	△ 9.8	60		1,283	114	2,024					348		小計	
近畿	新潟県																新潟県	
	富山県																富山県	
	石川県																石川県	
	福井県																福井県	
	岐阜県	1	45	90	80.0				90								岐阜県	
東海	小計	1	45	90	47.5				90								小計	
	静岡県	2	91	91	△ 65.8										61		静岡県	
	愛知県	16	710	1,027	305.9								45		982		愛知県	
	三重県																三重県	
	小計	18	801	1,118	113.4								30		1,043		小計	
中国	滋賀県																滋賀県	
	京都府	1	141	282	56.7					282							京都府	
	大阪府	5	302	763	231.7				100	16				170		237	大阪府	
	兵庫県	2	70	210	皆増												兵庫県	
	小計	3	225	675	△ 32.8												小計	
四国	和歌山県																和歌山県	
	鳥取県																鳥取県	
	島根県																島根県	
	岡山県																岡山県	
	小計																小計	
九州	徳島県																徳島県	
	香川県																香川県	
	愛媛県																愛媛県	
	高知県																高知県	
	小計																小計	
その他	福岡県																福岡県	
	佐賀県																佐賀県	
	長崎県																長崎県	
	熊本県																熊本県	
	小計	1	12	24	皆増										24		小計	
国内(不明分)	1	12	24	皆増										24		国内(不明分)		
韓国																	韓国	
中国																	中国	
香港																	香港	
台湾																	台湾	
その他																	その他	
合 計		91	6,361	13,784	△ 5.7	200		1,283	304	2,714		82	45	194	1,043	585	合 計	
R4年度計		91	6,310	12,406	281.6			1,419	2,385	1,177		60	94		235		R4年度計	

(単位:校、人、%)

地域	都道府県名	北アルプス				長野				北信			R5年度計	R4年度計	R3年度計	R2年度計	R元年度計	都道府県名	
		大町温泉郷 仁科三湖	白馬山麓 八方尾根	梅池高原 白馬乗鞍 白馬コルチナ	その他の 北アルプス 地振管内	信州高山 温泉郷	野尻湖 黒姫高原	戸隠高原	その他の 長野地振管内	斑尾高原 飯山 戸狩	志賀高原 北志賀高原	その他の 北信地振管内							
北海道・東北	北海道												225					北海道	
	青森県																	青森県	
	岩手県																	岩手県	
	宮城県																	宮城県	
	秋田県																	秋田県	
山形県																		山形県	
福島県																		福島県	
	小計												225					小計	
関東	茨城県											620	1,000	140				茨城県	
	栃木県									1,520		1,520	1,806	1,294	966	1,649		栃木県	
	群馬県												184			1,076		群馬県	
	埼玉県									7,146	408	14,990	21,717	13,270	7,343	33,232		埼玉県	
	千葉県									480		1,368	1,447	1,258		6,156		千葉県	
東京都	1,460					840		232	2,524	9,606	2,890	40,123	42,142	18,169	5,964	76,349	東京都		
神奈川県										6,674		660	9,520	7,235	1,300	1,472	14,736	神奈川県	
	小計	1,460				840		232	2,524	25,426	3,958	68,141	75,531	35,431	15,745	133,198		小計	
中部	新潟県													320				新潟県	
	富山県																150	富山県	
	石川県														70		68	石川県	
	福井県																	福井県	
	山梨県	351										351	164				422	山梨県	
岐阜県											129	240					岐阜県		
	小計	351									480	724	70				640	小計	
東海	静岡県			30								787	1,633	797	1,338	2,244		静岡県	
	愛知県										400	2,200	5,004	4,810	3,566	4,650	6,284	愛知県	
	三重県														28			三重県	
	小計			30							400	2,200	5,791	6,443	4,391	5,988	8,528	小計	
近畿	滋賀県																	滋賀県	
	京都府		81								660	1,491	2,488	1,140	220	3,940		京都府	
	大阪府						976				3,159	4,595	3,054	1,390	192	12,525		大阪府	
	兵庫県										932	1,612	1,464			7,843		兵庫県	
	奈良県										1,060	1,060	1,680			5,260		奈良県	
	和歌山県																	和歌山県	
	小計		81				976				5,811	8,758	8,686	2,530	412	29,568		小計	
中国	鳥取県																	鳥取県	
	島根県																	島根県	
	岡山県																	岡山県	
	広島県																	広島県	
	山口県																	山口県	
	小計																	小計	
四国	徳島県													267				徳島県	
	香川県																	香川県	
	愛媛県																	愛媛県	
	高知県																	高知県	
	小計																	小計	
九州	福岡県																460	福岡県	
	佐賀県													116				佐賀県	
	長崎県																	長崎県	
	熊本県																	熊本県	
	大分県																	大分県	
	宮崎県														380			宮崎県	
鹿児島県														554			鹿児島県		
	沖縄県													350				沖縄県	
	小計																460	小計	
	国内(不明分)								310								400	2,412	国内(不明分)
	韓国																		韓国
	中国																		中国
	香港																		香港
	台湾																		台湾
	その他													150				40	その他
	合計	1,811	81	30			1,816		542	2,924	33,437	3,958	83,705	93,201	42,422	22,545	172,434	合計	
	R4年度計	2,466					170	600	145	2,926	35,849	6,796							R4年度計

令和5年度 学習旅行実態調査結果

令和6年12月発行

お問い合わせ先

長野県 観光スポーツ部 山岳高原観光課

〒380-8570(住所記載不要)

長野県長野市大字南長野字幡下692-2

TEL 026-235-7247(直通)

FAX 026-235-7257