

令和 6 年 度

学習旅行実態調査結果

（小学校・中学校・高等学校）

長野県 観光スポーツ部 山岳高原観光課

令和6年度 学習旅行実態調査について

1 調査の目的

長野県外からの学習旅行の状況を把握し、学習旅行誘致対策等の基礎資料とすることを目的としています。

2 調査対象期間

令和6年4月1日から令和7年3月31日まで

3 調査対象旅行（学習旅行の定義）

学校又は教育関連機関主催の学校名が特定できる修学旅行、体験旅行、合宿、特別授業等の旅行

4 調査方法等

市町村が、調査対象として適当と認めた旅館、ホテル、民宿、ペンション等に照会し、実績ありと回答した451施設の数値を集計したものです。

5 用語の説明

- (1) 実児童・生徒数
学習旅行で来訪した実人数（宿泊日数を考慮しない。）
- (2) 延べ児童・生徒数
実児童・生徒数と宿泊日数の積

<計算例>

- 100人が1泊した場合
 $100人 \times 1泊 = 100人$
- 50人が3泊した場合
 $50人 \times 3泊 = 150人$

6 その他

- (1) 平成16年度調査から、小学校の学習旅行も調査対象としています。
- (2) 各表中の「その他」の区分は、当該区分について不明の学校の数値です。
- (3) 各表中の「構成比」の合計については、各項目の数値の四捨五入により、それらの計と一致しない場合があります。

令和6年度 学習旅行実態調査結果

1 来訪学校数及び延べ児童・生徒数

県外からの学習旅行の来訪学校数は計3,146校で、前年度の3,063校に対して83校(2.7%)の増加となりました。
来訪した延べ児童・生徒数は計386,798人で、前年度の457,942人に対して71,144人(-15.5%)の減少となりました。

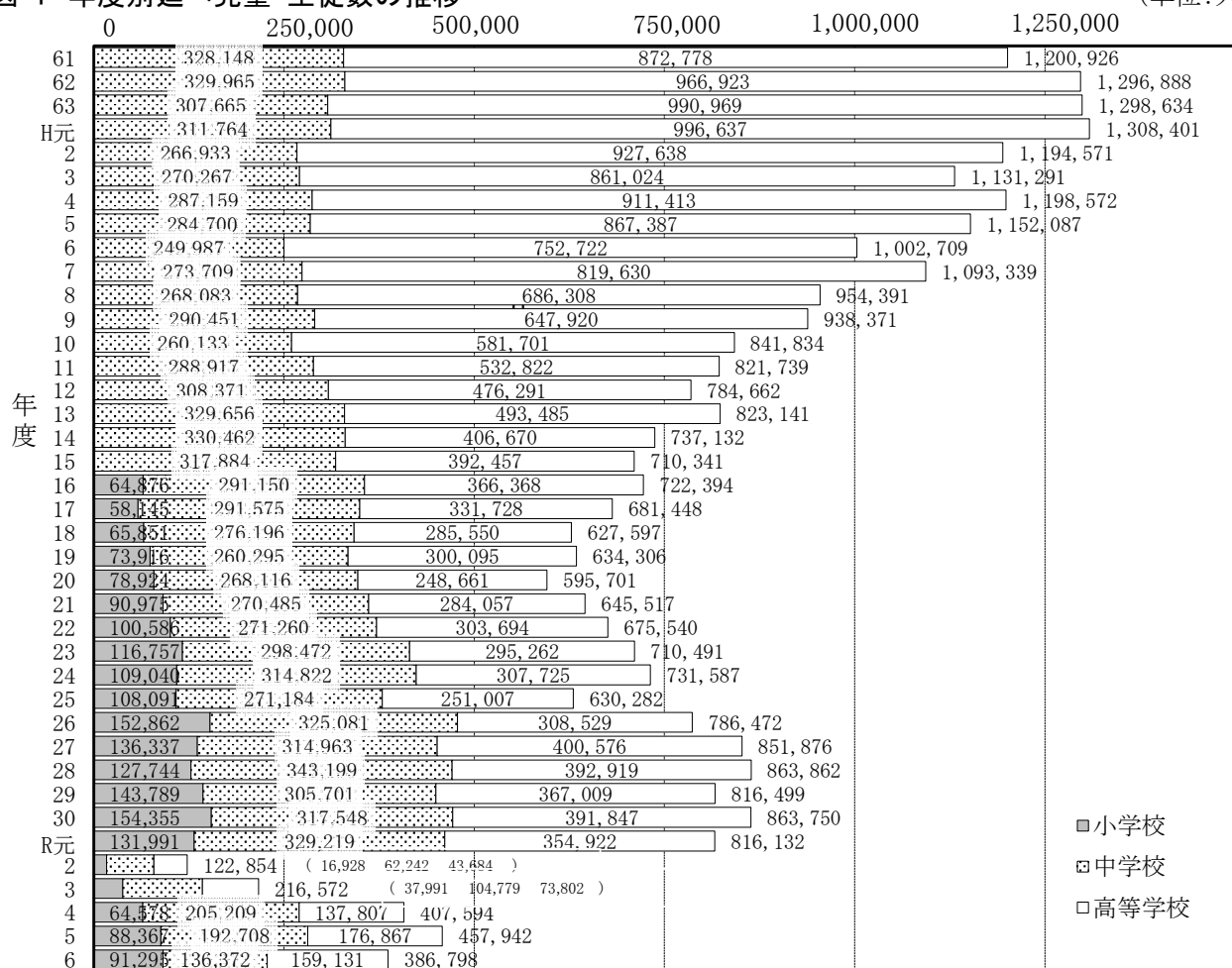
表-1 来訪学校数及び延べ児童・生徒数の状況

(単位:校、人、%)

区分	来訪学校数					延べ児童・生徒数				
	令和5年度	令和6年度	対前年度増減	対前年度増減率	構成比	令和5年度	令和6年度	対前年度増減	対前年度増減率	構成比
小学校	657	833	176	26.8	26.5	88,367	91,295	2,928	3.3	23.6
中学校	1,114	1,013	△ 101	△ 9.1	32.2	192,708	136,372	△ 56,336	△ 29.2	35.3
高等学校	1,292	1,300	8	0.6	41.3	176,867	159,131	△ 17,736	△ 10.0	41.1
合計	3,063	3,146	83	2.7	100.0	457,942	386,798	△ 71,144	△ 15.5	100.0

図-1 年度別延べ児童・生徒数の推移

(単位:人)



2 宿泊地域別(地域振興局別)の状況

宿泊地域別の延べ児童・生徒数をみると、小学校では「上田」、「北信」、「佐久」の順で高く、この3地域で66.6%、中学校では「北信」、「佐久」、「上田」の順で高く、この3地域で61.3%、高等学校では「北信」、「上田」、「佐久」の順で高く、この3地域で62.7%を占めています。
宿泊地別の合計でみると、「その他の佐久地域管内」、「志賀高原・北志賀高原」、「菅平高原」の順となっています。

図-2 宿泊地域別(地域振興局別)延べ児童・生徒数の状況

(単位:人、%)

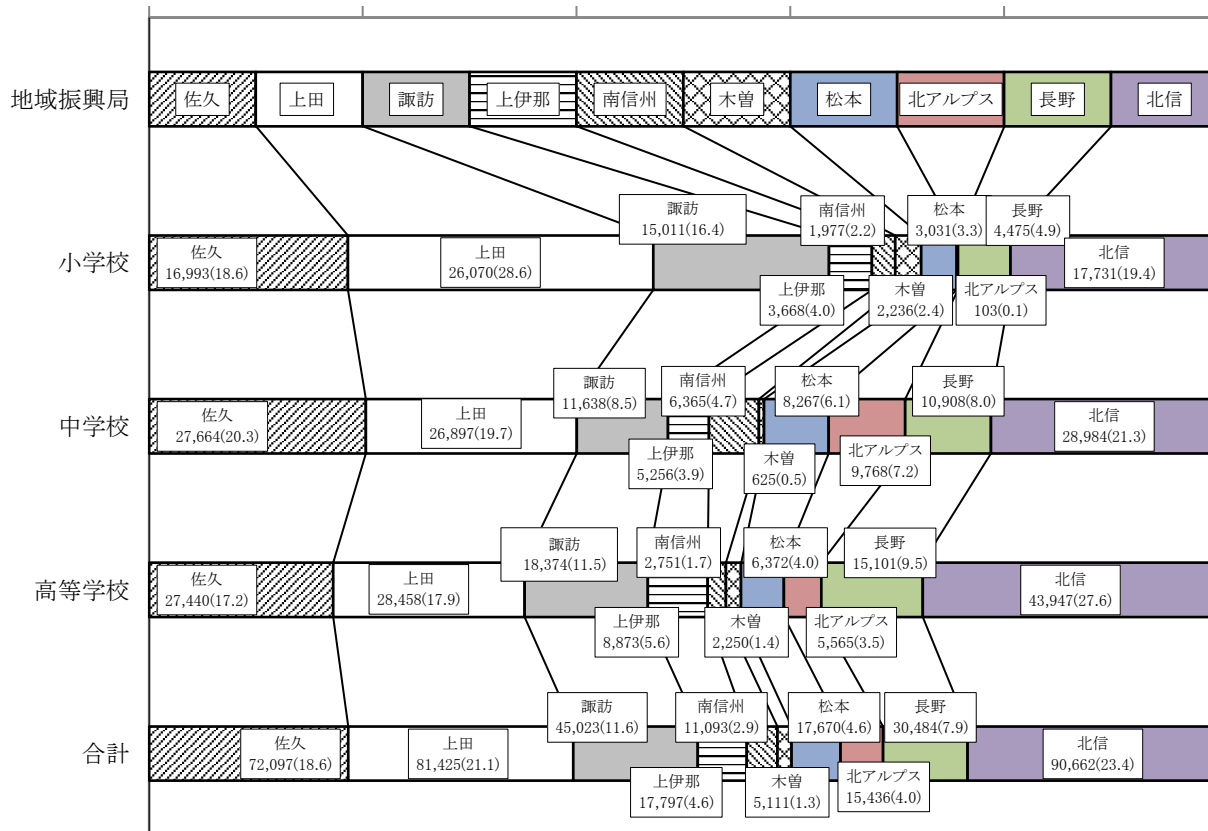


表-2 宿泊地別延べ児童・生徒数の状況(上位5位)

(単位:人、%)

順位	小学校			中学校			高等学校			合計		
	宿泊地名	6年度	対前年度増減	宿泊地名	6年度	対前年度増減	宿泊地名	6年度	対前年度増減	宿泊地名	6年度	対前年度増減
	(昨年度順位)	(構成比)	対前年度増減率	(昨年度順位)	(構成比)	対前年度増減率	(昨年度順位)	(構成比)	対前年度増減率	(昨年度順位)	(構成比)	対前年度増減率
1位	その他の上田地振管内	20,456	8,466	その他の佐久地振管内	22,927	6,986	志賀高原・北志賀高原	35,291	△ 13,432	その他の佐久地振管内	58,637	23,565
	(2)	(22.4)	70.6	(3)	(16.8)	43.8	(1)	(22.2)	△ 27.6	(3)	(15.2)	67.2
2位	その他の佐久地振管内	12,105	2,792	菅平高原	18,005	△ 3,189	その他の佐久地振管内	23,605	13,787	志賀高原・北志賀高原	56,167	△ 49,950
	(4)	(13.3)	30.0	(2)	(13.2)	△ 15.0	(3)	(14.8)	140.4	(1)	(14.5)	△ 47.1
3位	蓼科高原・白樺湖・車山高原	8,993	8,525	志賀高原・北志賀高原	13,685	△ 35,271	菅平高原	22,264	△ 14,149	菅平高原	45,883	△ 16,652
	(19)	(9.9)	1821.6	(1)	(10.0)	△ 72.0	(2)	(14.0)	△ 38.9	(2)	(11.9)	△ 26.6
4位	志賀高原・北志賀高原	7,191	△ 1,247	斑尾高原・飯山・戸狩	9,098	△ 4,139	蓼科高原・白樺湖・車山高原	9,788	2,769	その他の上田地振管内	35,542	5,777
	(5)	(7.9)	△ 14.8	(4)	(6.7)	△ 31.3	(8)	(6.2)	39.5	(4)	(9.2)	19.4
5位	斑尾高原・飯山・戸狩	6,904	△ 3,278	その他の上田地振管内	8,892	△ 1,713	上伊那	8,873	2,357	蓼科高原・白樺湖・車山高原	23,374	12,424
	(3)	(7.6)	△ 32.2	(5)	(6.5)	△ 16.2	(9)	(5.6)	36.2	(15)	(6.0)	113.5

(注) その他の佐久地振管内: 白樺高原、川上村など 野辺山高原、軽井沢高原以外の佐久地域振興局管内
その他の上田地振管内: 東御市、美ヶ原高原など 菅平高原以外の上田地域振興局管内

3 学校所在地別の状況

学校所在地域別の延べ児童・生徒数は、小学校では関東地域からの比率が89.2%、中学校では関東地域が70.8%、近畿地域が13.9%と関東地方の割合が高くなっています。一方で、高等学校では関東地域が60.4%、九州地域が12.7%、近畿地域が8.9%となっており、小学校、中学校と比べると地域の偏りは小さくなっています。

学校所在都道府県別には、①東京都 ②神奈川県③埼玉県の順になっています。

図-3 学校所在地域別延べ児童・生徒数の状況

(単位:人、%)

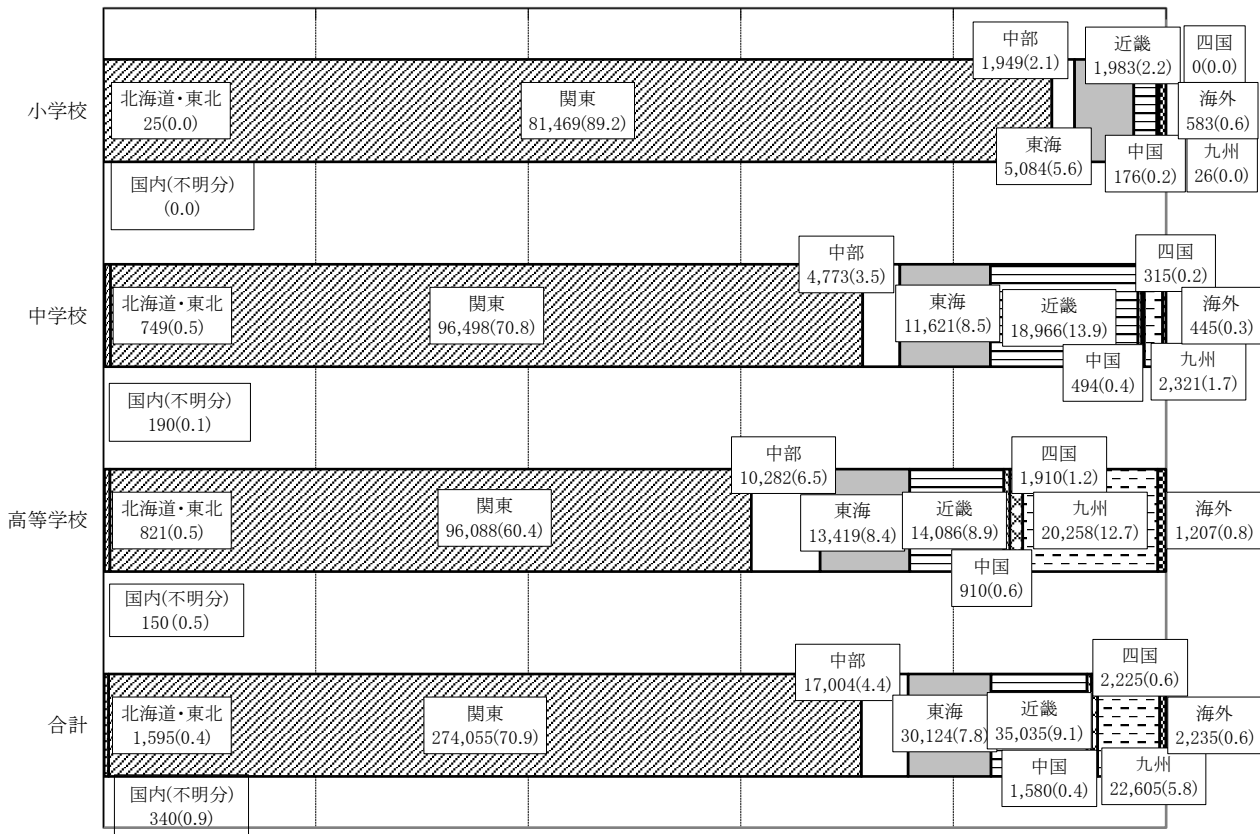


表-3 学校所在都道府県別延べ児童・生徒数の状況(上位5位)

(単位:人、%)

順位	小学校			中学校			高等学校			合計		
	都道府県名	6年度	対前年度増減	都道府県名	6年度	対前年度増減	都道府県名	6年度	対前年度増減	都道府県名	6年度	対前年度増減
	(昨年度順位)	(構成比)	対前年度増減率	(昨年度順位)	(構成比)	対前年度増減率	(昨年度順位)	(構成比)	対前年度増減率	(昨年度順位)	(構成比)	対前年度増減率
1位	東京都	70,389	5,298	東京都	53,814	△ 24,436	東京都	57,869	△ 4,322	東京都	182,072	△ 23,460
	(1)	(77.1)	8.1	(1)	(39.5)	△ 31.2	(1)	(36.4)	△ 6.9	(1)	(47.1)	△ 11.4
2位	神奈川県	5,461	△ 1,439	埼玉県	14,547	△ 5,980	神奈川県	15,703	△ 183	神奈川県	35,371	△ 11,292
	(2)	(6.0)	△ 20.9	(3)	(10.7)	△ 29.1	(2)	(9.9)	△ 1.2	(2)	(9.1)	△ 24.2
3位	愛知県	4,602	954	神奈川県	14,207	△ 9,670	埼玉県	14,278	3,460	埼玉県	32,297	△ 2,927
	(4)	(5.0)	26.2	(2)	(10.4)	△ 40.5	(5)	(9.0)	32.0	(3)	(8.3)	△ 8.3
4位	埼玉県	3,472	△ 407	千葉県	12,489	△ 602	福岡県	11,429	△ 1,227	愛知県	21,393	△ 2,792
	(3)	(3.8)	△ 10.5	(5)	(9.2)	△ 4.6	(3)	(7.2)	△ 9.7	(4)	(5.5)	△ 11.5
5位	千葉県	1,292	102	大阪府	9,589	△ 6,900	愛知県	8,279	△ 3,546	千葉県	17,477	△ 3,297
	(6)	(1.4)	8.6	(4)	(7.0)	△ 41.8	(4)	(5.2)	△ 30.0	(6)	(4.5)	△ 15.9

4 種類・目的別の状況

旅行の種類別の状況では、延べ児童・生徒数が小学校の修学旅行が前年度より増加しており、全体では昨年度より減少しています。
旅行の目的別ではその他の目的が増加しています。

表-4 旅行の種類別の状況

(単位:校、人、%)

区分	小学校			中学校			高等学校			合 計		
	学校数	延べ児童数		学校数	延べ生徒数		学校数	延べ生徒数		学校数	延べ児童・生徒数	
	R6年度	R6年度	対前年度増減	R6年度	R6年度	対前年度増減	R6年度	R6年度	対前年度増減	R6年度	R6年度	対前年度増減
	対前年度増減	(構成比)	対前年度増減率	対前年度増減	(構成比)	対前年度増減率	対前年度増減	(構成比)	対前年度増減率	対前年度増減	(構成比)	対前年度増減率
修学旅行	81	17,098	11,551	256	35,631	△ 20,270	88	29,668	△ 13,455	425	82,397	△ 22,174
	12	(18.7)	208.2	△ 15	(26.1)	△ 36.3	△ 45	(18.6)	△ 31.2	△ 48	(21.3)	△ 21.2
体験旅行	418	47,092	△ 16,772	445	72,213	△ 18,348	165	19,874	△ 1,664	1,028	139,179	△ 36,784
	69	(51.6)	△ 26.3	△ 35	(53.0)	△ 20.3	34	(12.5)	△ 7.7	68	(36.0)	△ 20.9
合宿	300	22,374	6,153	271	24,935	△ 12,991	946	100,596	△ 4,810	1,517	147,905	△ 11,648
	97	(24.5)	37.9	△ 47	(18.3)	△ 34.3	△ 32	(63.2)	△ 4.6	18	(38.2)	△ 7.3
その他 (注1)	34	4,731	1,996	41	3,593	△ 4,727	101	8,993	2,193	176	17,317	△ 538
	△ 2	(5.2)	73.0	△ 4	(2.6)	△ 56.8	51	(5.7)	32.3	45	(4.5)	△ 3.0
合計	833	91,295	2,928	1,013	136,372	△ 56,336	1,300	159,131	△ 17,736	3,146	386,798	△ 71,144
	176	(100.0)	3.3	△ 101	(100.0)	△ 29.2	8	(100.0)	△ 10.0	83	(100.0)	△ 15.5

(注1) その他…オリエンテーション、卒業旅行など

表-5 来訪主要目的別の状況 (複数回答)

(単位:校、人、%)

区分	小学校			中学校			高等学校			合 計		
	学校数	延べ児童数		学校数	延べ生徒数		学校数	延べ生徒数		学校数	延べ児童・生徒数	
	R6年度	R6年度	対前年度増減	R6年度	R6年度	対前年度増減	R6年度	R6年度	対前年度増減	R6年度	R6年度	対前年度増減
	対前年度増減		対前年度増減率	対前年度増減		対前年度増減率	対前年度増減		対前年度増減率	対前年度増減		対前年度増減率
スキー	108	11,135	△ 2,649	166	51,084	△ 32,621	103	39,092	△ 11,134	377	101,311	△ 46,404
	17		△ 19.2	△ 86		△ 39.0	△ 53		△ 22.2	△ 122		△ 31.4
スキー 以外の スポーツ	286	19,432	2,231	268	18,760	△ 12,262	915	84,931	△ 4,528	1,469	123,123	△ 14,559
	87		13.0	△ 33		△ 39.5	44		△ 5.1	98		△ 10.6
体験・見学	401	53,282	△ 1,418	411	49,468	△ 8,851	141	8,694	△ 7,924	953	111,444	△ 18,193
	101		△ 2.6	△ 33		△ 15.2	△ 6		△ 47.7	62		△ 14.0
その他 (注2)	47	8,433	△ 6,884	198	23,187	2,705	148	26,917	4,445	393	58,537	266
	△ 66		△ 44.9	65		13.2	17		19.8	16		0.5

(注2) その他…移動教室、林間学校など

5 スキー学習旅行の状況

県外からのスキー学習旅行の来訪学校数は全体で計366校で、前年度の499校に対し133校(26.7%)の減少となり、延べ児童・生徒数は96,995人で、前年度の147,715人に対し50,720人(34.3%)の減少となりました。
学習旅行全体に占めるスキー学習旅行の比率は、6.4ポイント減少しました。

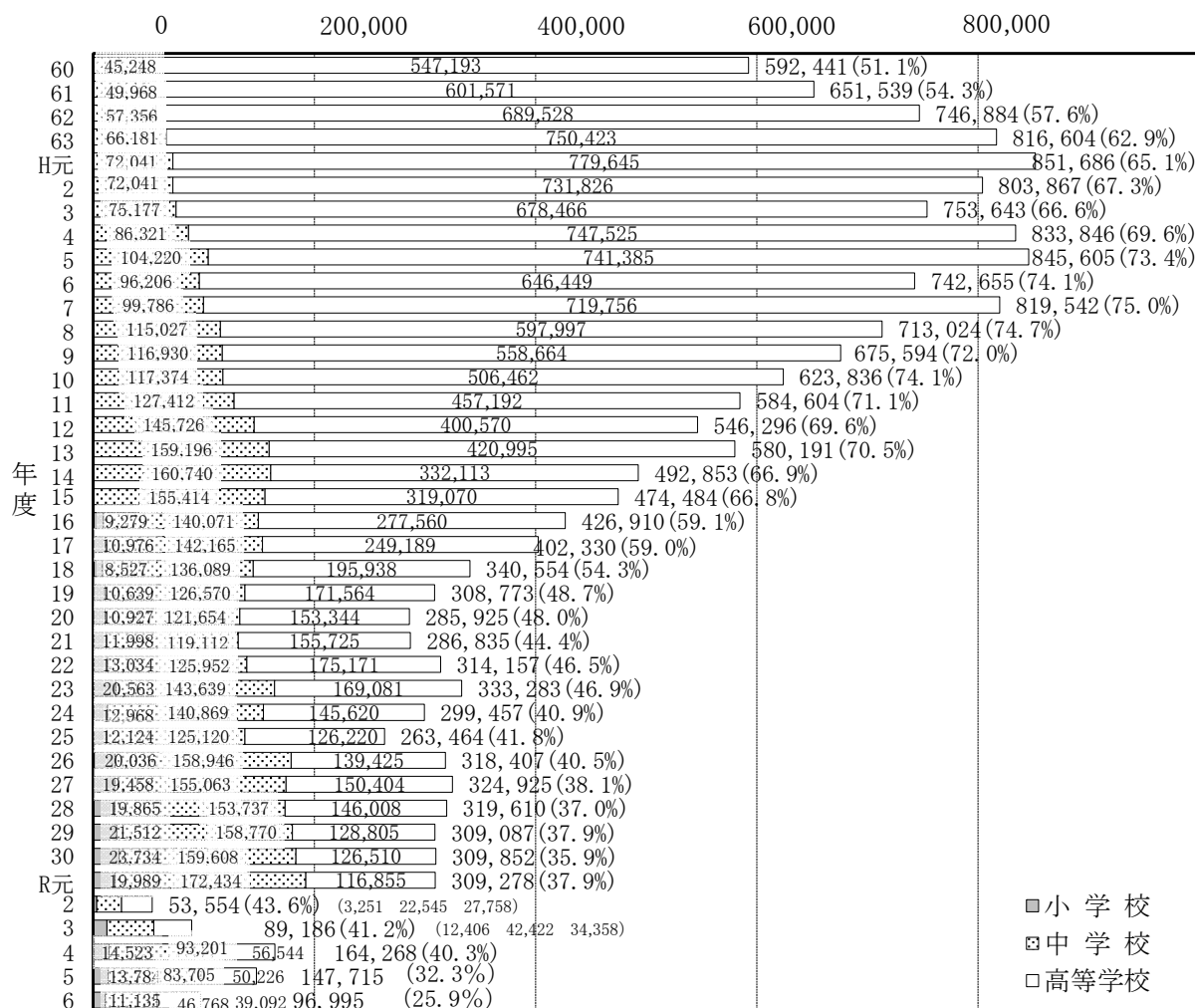
表-6 来訪学校数及び延べ児童・生徒数の状況(スキー学習旅行)

(単位:校、人、%)

区分	来訪学校数					延べ児童・生徒数				
	R5年度	R6年度	対前年度増減	対前年度増減率	構成比	R5年度	R6年度	対前年度増減	対前年度増減率	構成比
小学校	91	108	17	18.7	29.5	13,784	11,135	△ 2,649	△ 19.2	11.5
中学校	252	155	△ 97	△ 38.5	42.3	83,705	46,768	△ 36,937	△ 44.1	48.2
高等学校	156	103	△ 53	△ 34.0	28.1	50,226	39,092	△ 11,134	△ 22.2	40.3
合計	499	366	△ 133	△ 26.7	100.0	147,715	96,995	△ 50,720	△ 34.3	100.0

図-4 年度別延べ児童・生徒数の推移(スキー学習旅行)

(単位:人)



(注) ()は学習旅行全体に占めるスキー学習旅行の比率を示す

【資料編】

図-5 来訪時季別延べ児童・生徒数の状況

(単位:人)

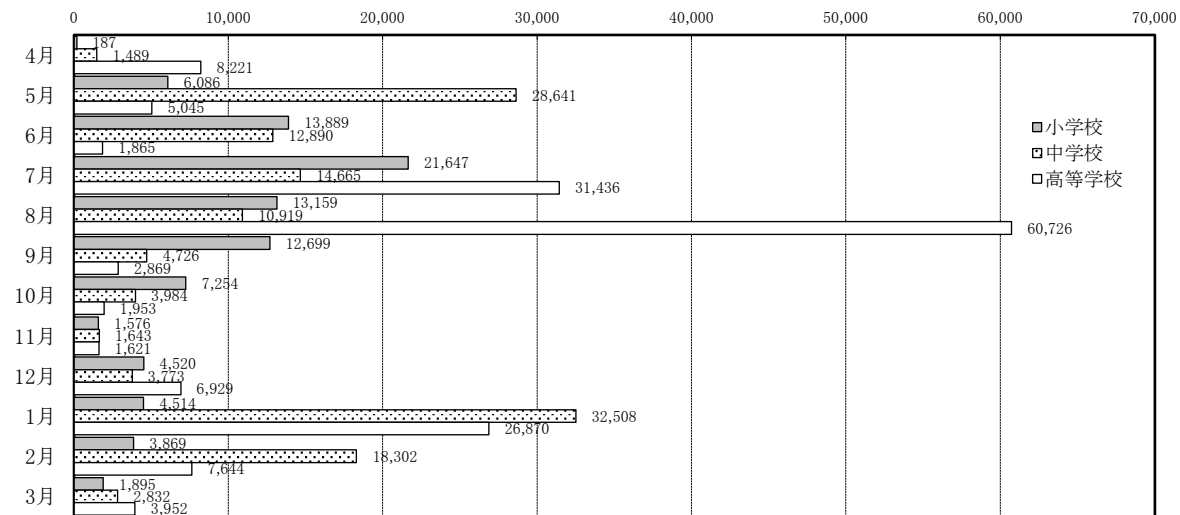


表-7 来訪時季別延べ児童・生徒数の状況

(単位:人、%)

月	小学校			中学校			高等学校			合計		
	R6年度 (構成比)	対前年度増減 対前年度増減率		R6年度 (構成比)	対前年度増減 対前年度増減率		R6年度 (構成比)	対前年度増減 対前年度増減率		R6年度 (構成比)	対前年度増減 対前年度増減率	
4月	187 (0.2)	61 48.4		1,489 (1.1)	△ 189 △ 11.3		8,221 (5.2)	2,837 52.7		9,897 (2.6)	2,709 37.7	
5月	6,086 (6.7)	565 10.2		28,641 (21.0)	△ 9,680 △ 25.3		5,045 (3.2)	△ 2,164 △ 30.0		39,772 (10.3)	△ 11,279 △ 22.1	
6月	13,889 (15.2)	5,217 60.2		12,890 (9.5)	△ 1,073 △ 7.7		1,865 (1.2)	139 8.1		28,644 (7.4)	4,283 17.6	
7月	21,647 (23.7)	2,296 11.9		14,665 (10.8)	△ 9,826 △ 40.1		31,436 (19.8)	△ 5,708 △ 15.4		67,748 (17.5)	△ 13,238 △ 16.3	
8月	13,159 (14.4)	2,942 28.8		10,919 (8.0)	△ 2,449 △ 18.3		60,726 (38.2)	87 0.1		84,804 (21.9)	580 0.7	
9月	12,699 (13.9)	△ 2,919 △ 18.7		4,726 (3.5)	△ 2,502 △ 34.6		2,869 (1.8)	△ 572 △ 16.6		20,294 (5.2)	△ 5,993 △ 22.8	
10月	7,254 (7.9)	1,420 24.3		3,984 (2.9)	1,041 35.4		1,953 (1.2)	△ 603 △ 23.6		13,191 (3.4)	1,858 16.4	
11月	1,576 (1.7)	△ 702 △ 30.8		1,643 (1.2)	353 27.4		1,621 (1.0)	1,224 308.3		4,840 (1.3)	875 22.1	
12月	4,520 (5.0)	753 20.0		3,773 (2.8)	△ 579 △ 13.3		6,929 (4.4)	△ 4,560 △ 39.7		15,222 (3.9)	△ 4,386 △ 22.4	
1月	4,514 (4.9)	△ 1,509 △ 25.1		32,508 (23.8)	△ 24,105 △ 42.6		26,870 (16.9)	△ 1,122 △ 4.0		63,892 (16.5)	△ 26,736 △ 29.5	
2月	3,869 (4.2)	△ 3,402 △ 46.8		18,302 (13.4)	△ 4,165 △ 18.5		7,644 (4.8)	△ 4,745 △ 38.3		29,815 (7.7)	△ 12,312 △ 29.2	
3月	1,895 (2.1)	△ 1,794 △ 48.6		2,832 (2.1)	△ 3,162 △ 52.8		3,952 (2.5)	△ 2,549 △ 39.2		8,679 (2.2)	△ 7,505 △ 46.4	
合 計	91,295 (100.0)	2,928 3.3		136,372 (100.0)	△ 56,336 △ 29.2		159,131 (100.0)	△ 17,736 △ 10.0		386,798 (100.0)	△ 71,144 △ 15.5	

表-8 平均宿泊数の状況

(単位:校、人、日)

区分		令和5年度				令和6年度			
		学校数	実児童・ 生徒数	延べ児童・ 生徒数	平均泊数	学校数	実児童・ 生徒数	延べ児童・ 生徒数	平均泊数
小学校	全 体	657	46,457	88,367	1.90	833	49,000	91,295	1.86
	スキー	91	6,361	13,784	2.17	108	6,110	11,135	1.82
	その他	566	40,096	74,583	1.86	725	42,890	80,160	1.87
中学校	全 体	1,114	100,966	192,708	1.91	1,013	74,278	136,372	1.84
	スキー	252	37,584	83,705	2.23	155	22,249	46,768	2.10
	その他	862	63,382	109,003	1.72	858	52,029	89,604	1.72
高等学校	全 体	1,292	67,308	176,867	2.63	1,300	61,734	159,131	2.58
	スキー	156	19,371	50,226	2.59	103	15,741	39,092	2.48
	その他	1,136	47,937	126,641	2.64	1,197	45,993	120,039	2.61
合計	全 体	3,063	214,731	457,942	2.13	3,146	185,012	386,798	2.09
	スキー	499	63,316	147,715	2.33	366	44,100	96,995	2.20
	その他	2,564	151,415	310,227	2.05	2,780	140,912	289,803	2.06

表-9 年度別来訪学校数及び児童・生徒数の推移

(単位:校、人、%)

年度	小 学 校						中 学 校						高等学校						合 計					
	学校数	対前年度 増減率	実児童数	対前年度 増減率	延べ児童数	対前年度 増減率	学校数	対前年度 増減率	実生徒数	対前年度 増減率	延べ生徒数	対前年度 増減率	学校数	対前年度 増減率	実生徒数	対前年度 増減率	延べ生徒数	対前年度 増減率	学校数	対前年度 増減率	実児童 生徒数	対前年度 増減率	延べ児童 ・生徒数	対前年度 増減率
S53	—	—	—	—	—	—	380	16.9	107,576	8.0	151,072	33.1	849	0.2	250,389	13.2	344,588	20.1	1,229	4.9	357,965	11.5	495,660	23.8
60	—	—	—	—	—	—	616	20.8	170,666	16.5	321,075	16.8	1,143	9.5	333,418	13.7	838,080	17.1	1,759	13.2	504,084	14.6	1,159,155	17.0
61	—	—	—	—	—	—	640	3.9	180,817	5.9	328,148	2.2	1,073	△ 6.1	352,192	5.6	872,778	4.1	1,713	△ 2.6	533,009	5.7	1,200,926	3.6
62	—	—	—	—	—	—	670	4.7	185,513	2.6	329,965	0.6	1,201	11.9	388,499	10.3	966,923	10.8	1,871	9.2	574,012	7.7	1,296,888	8.0
63	—	—	—	—	—	—	588	△ 12.2	159,391	△ 14.1	307,665	△ 6.8	1,140	△ 5.1	375,793	△ 3.3	990,969	2.5	1,728	△ 7.6	535,184	△ 6.8	1,298,634	0.1
H元	—	—	—	—	—	—	642	9.2	175,280	10.0	311,764	1.3	1,111	△ 2.5	396,338	5.5	996,637	0.6	1,753	1.4	571,618	6.8	1,308,401	0.8
2	—	—	—	—	—	—	559	△ 12.9	139,936	△ 20.2	266,933	△ 14.4	1,014	△ 8.7	367,585	△ 7.3	927,638	△ 6.9	1,573	△ 10.3	507,521	△ 11.2	1,194,571	△ 8.7
3	—	—	—	—	—	—	627	12.2	145,183	3.7	270,267	1.2	970	△ 4.3	340,763	△ 7.3	861,024	△ 7.2	1,597	1.5	485,946	△ 4.3	1,131,291	△ 5.3
4	—	—	—	—	—	—	661	5.4	150,224	3.5	287,159	6.3	1,028	6.0	343,623	0.8	911,413	5.9	1,689	5.8	493,847	1.6	1,198,572	5.9
5	—	—	—	—	—	—	689	4.2	143,895	△ 4.2	284,700	△ 0.9	1,016	△ 1.2	319,862	△ 6.9	867,387	△ 4.8	1,705	0.9	463,757	△ 6.1	1,152,087	△ 3.9
6	—	—	—	—	—	—	639	△ 7.3	129,968	△ 9.7	249,987	△ 12.2	949	△ 6.6	285,169	△ 10.8	752,722	△ 13.2	1,588	△ 6.9	415,137	△ 10.5	1,002,709	△ 13.0
7	—	—	—	—	—	—	701	9.7	135,749	4.4	273,709	9.5	1,004	5.8	295,076	3.5	819,630	8.9	1,705	7.4	430,825	3.8	1,093,339	9.0
8	—	—	—	—	—	—	690	△ 1.6	130,837	△ 3.6	268,083	△ 2.1	915	△ 8.9	242,852	△ 17.7	686,308	△ 16.3	1,605	△ 5.9	373,689	△ 13.3	954,391	△ 12.7
9	—	—	—	—	—	—	669	△ 3.0	140,910	7.7	290,451	8.3	838	△ 8.4	233,286	△ 3.9	647,920	△ 5.6	1,507	△ 6.1	374,196	0.1	938,371	△ 1.7
10	—	—	—	—	—	—	789	17.9	126,267	△ 10.4	260,133	△ 10.4	866	3.3	209,190	△ 10.3	581,701	△ 10.2	1,655	9.8	335,457	△ 10.4	841,834	△ 10.3
11	—	—	—	—	—	—	850	7.7	140,056	10.9	288,917	11.1	835	△ 3.6	190,913	△ 8.7	532,822	△ 8.4	1,685	1.8	330,969	△ 1.3	821,739	△ 2.4
12	—	—	—	—	—	—	939	10.5	145,154	3.6	308,371	6.7	766	△ 8.3	168,090	△ 12.0	476,291	△ 10.6	1,705	1.2	313,244	△ 5.4	784,662	△ 4.5
13	—	—	—	—	—	—	1,051	11.9	158,580	9.2	329,656	6.9	866	13.1	173,363	3.1	493,485	3.6	1,917	12.4	331,943	6.0	823,141	4.9
14	—	—	—	—	—	—	1,147	9.1	156,020	△ 1.6	330,462	0.2	810	△ 6.5	141,864	△ 18.2	406,670	△ 17.6	1,957	2.1	297,884	△ 10.3	737,132	△ 10.4
15	—	—	—	—	—	—	1,210	5.5	148,171	△ 5.0	317,884	△ 3.8	799	△ 1.4	137,093	△ 3.4	392,457	△ 3.5	2,009	2.7	285,264	△ 4.2	710,341	△ 3.6
16	380	—	29,660	—	64,876	—	1,288	6.4	138,537	△ 6.5	291,150	△ 8.4	940	17.6	127,894	△ 6.7	366,368	△ 6.6	2,608	29.8	296,091	3.8	722,394	1.7
17	345	△ 9.2	24,782	△ 16.4	58,145	△ 10.4	1,207	△ 6.3	138,727	0.1	291,575	0.1	896	△ 4.7	112,423	△ 12.1	331,728	△ 9.5	2,448	△ 6.1	275,932	△ 6.8	681,448	△ 5.7
18	362	4.9	29,279	18.1	65,851	13.3	1,143	△ 5.3	131,762	△ 5.0	276,196	△ 5.3	839	△ 6.4	98,118	△ 12.7	285,550	△ 13.9	2,344	△ 4.2	259,159	△ 6.1	627,597	△ 7.9
19	425	17.4	34,894	19.2	73,916	12.2	1,059	△ 7.3	123,930	△ 5.9	260,295	△ 5.8	991	18.1	105,156	7.2	300,095	5.1	2,475	5.6	263,980	1.9	634,306	1.1
20	515	21.2	36,707	5.2	78,924	6.8	1,320	24.6	132,312	6.8	268,116	3.0	922	△ 7.0	90,280	△ 14.1	248,661	△ 17.1	2,757	11.4	259,299	△ 1.8	595,701	△ 6.1
21	484	△ 6.0	41,631	13.4	90,975	15.3	1,310	△ 0.8	133,842	1.2	270,485	0.9	1,094	18.7	100,289	11.1	284,057	14.2	2,888	4.8	275,762	6.3	645,517	8.4
22	532	9.9	44,450	6.8	100,586	10.6	1,333	1.8	135,847	1.5	271,260	0.3	1,167	6.7	107,031	6.7	303,694	6.9	3,032	5.0	287,328	4.2	675,540	4.7
23	611	14.8	48,224	8.5	116,757	16.1	1,375	3.2	146,635	7.9	298,472	10.0	1,155	△ 1.0	105,534	△ 1.4	295,262	△ 2.8	3,141	3.6	300,393	4.5	710,491	5.2
24	579	△ 5.2	48,983	1.6	109,040	△ 6.6	1,557	13.2	161,887	10.4	314,822	5.5	1,373	18.9	112,896	7.0	307,725	4.2	3,509	11.7	323,766	7.8	731,587	3.0
25	666	15.0	44,723	△ 8.7	108,091	△ 0.9	1,380	△ 11.4	135,560	△ 16.3	271,184	△ 13.9	1,185	△ 13.7	94,034	△ 16.7	251,007	△ 18.4	3,231	△ 7.9	274,317	△ 15.3	630,282	△ 13.8
26	807	21.2	67,476	50.9	152,862	41.4	1,583	14.7	160,262	18.2	325,081	19.9	1,540	30.0	109,882	16.9	308,529	22.9	3,930	21.6	337,620	23.1	786,472	24.8
27	887	9.9	64,685	△ 4.1	136,337	△ 10.8	1,615	2.0	157,590	△ 1.7	314,963	△ 3.1	1,876	21.8	132,784	20.8	400,576	29.8	4,378	11.4	355,059	5.2	851,876	8.3
28	873	△ 1.6	57,024	△ 11.8	127,744	△ 6.3	1,843	14.1	172,424	9.4	343,199	9.0	1,877	0.1	132,006	△ 0.6	392,919	△ 1.9	4,593	4.9	361,454	1.8	863,862	1.4
29	1,015	16.3	62,817	10.2	143,789	12.6	1,745	△ 5.3	152,249	△ 11.7	305,701	△ 10.9	1,823	△ 2.9	126,062	△ 4.5	367,009	△ 6.6	4,583	△ 0.2	341,128	△ 5.6	816,499	△ 5.5
30	1,119	10.2	70,403	12.1	154,355	7.3	1,929	10.5	161,868	6.3	317,548	3.9	1,989	9.1	133,932	6.2	391,847	6.8	5,037	9.9	366,203	7.4	863,750	5.8
R元	1,098	△ 1.9	62,865	△ 10.7	131,991	△ 14.5	1,788	△ 7.3	162,176	0.2	329,219	3.7	1,747	△ 12.2	115,019	△ 14.1	354,922	△ 9.4	4,633	△ 8.0	340,060	△ 7.1	816,132	△ 5.5
2	168	△ 84.7	11,106	△ 82.3	16,928	△ 87.2	366	△ 79.5	41,545	△ 74.4	62,242	△ 81.1	273	△ 84.4	17,986	△ 84.4	43,684	△ 87.7	807	△ 82.6	70,637	△ 79.2	122,854	△ 84.9
3	377	124.4	23,864	114.9	37,991	124.4	684	86.9	64,852	56.1	104,779	68.3	482	76.6	29,181	62.2	73,802	68.9	1,543	91.2	117,897	66.9	216,572	76.3
4	564	49.6	34,808	45.9	64,578	70.0	1,146	67.5	107,019	65.0	205,209	95.8	972	101.7	55,549	90.4	137,807	86.7	2,682	73.8	197,376	67.4	407,594	88.2
5	657	74.3	46,457	94.7	88,367	132.6	1,114	62.9	100,966	55.7	192,708	83.9	1,292	168.0	67,308	130.7	176,867	139.7	3,063	98.5	214,731	82.1	457,942	111.5
6	833	26.8	49,000	5.5	91,295	3.3	1,013	△ 9.1	74,278	△ 26.4	136,372	△ 29.2	1,300	0.6	61,734	△ 8.3	159,131	△ 10.0	3,146	2.7	185,012	△ 13.8	386,798	△ 15.5

表-10 学校所在地域別の状況

(1) 学習旅行全体

(単位:校、人、%)

区分	小学校			中学校			高等学校			合 計		
	学校数	延べ児童数		学校数	延べ生徒数		学校数	延べ生徒数		学校数	延べ児童・生徒数	
	R6年度	R6年度	対前年度増減	R6年度	R6年度	対前年度増減	R6年度	R6年度	対前年度増減	R6年度	R6年度	対前年度増減
	対前年度増減	(構成比)	対前年度増減率	対前年度増減	(構成比)	対前年度増減率	対前年度増減	(構成比)	対前年度増減率	対前年度増減	(構成比)	対前年度増減率
北海道 東北	1	25	△ 199	9	749	330	15	821	△ 633	25	1,595	△ 502
	△ 3	(0.0)	△ 88.8	5	(0.5)	78.8	△ 3	(0.5)	△ 43.5	△ 1	(0.4)	△ 23.9
関東	625	81,469	3,310	569	96,498	△ 42,651	736	96,088	△ 5,522	1,930	274,055	△ 44,863
	131	(89.2)	4.2	△ 135	(70.8)	△ 30.7	△ 15	(60.4)	△ 5.4	△ 19	(70.9)	△ 14.1
中部	68	1,949	174	80	4,773	△ 798	150	10,282	661	298	17,004	37
	16	(2.1)	9.8	12	(3.5)	△ 14.3	△ 11	(6.5)	6.9	17	(4.4)	0.2
東海	85	5,084	1,034	133	11,621	571	162	13,419	△ 3,697	380	30,124	△ 2,092
	23	(5.6)	25.5	28	(8.5)	5.2	12	(8.4)	△ 21.6	63	(7.8)	△ 6.5
近畿	19	1,983	△ 642	153	18,966	△ 13,395	84	14,086	△ 3,561	256	35,035	△ 17,598
	△ 1	(2.2)	△ 24.5	△ 41	(13.9)	△ 41.4	△ 14	(8.9)	△ 20.2	△ 56	(9.1)	△ 33.4
中国	2	176	5	3	494	494	6	910	481	11	1,580	980
	△ 3	(0.2)	2.9	3	(0.4)	皆増	△ 10	(0.6)	112.1	△ 10	(0.4)	163.3
四国	0	0	△ 25	1	315	275	8	1,910	△ 392	9	2,225	△ 142
	△ 1	—	皆減	0	(0.2)	687.5	△ 1	(1.2)	△ 17.0	△ 2	(0.6)	△ 6.0
九州	1	26	2	11	2,321	2,321	48	20,258	△ 3,807	60	22,605	△ 1,484
	0	(0.0)	8.3	11	(1.7)	皆増	△ 8	(12.7)	△ 15.8	3	(5.8)	△ 6.2
国内 (不明分)	0	0	△ 733	12	190	△ 3,643	4	150	△ 2,163	16	340	△ 6,539
	△ 6	—	皆減	3	(0.1)	△ 95.0	△ 4	(0.1)	△ 93.5	△ 7	(0.1)	△ 95.1
韓国	0	0	0	7	24	△ 46	4	64	40	11	88	△ 6
	0	—	—	△ 2	(0.0)	△ 65.7	0	(0.0)	166.7	△ 2	(0.0)	△ 6.4
中華人民 共和国	6	205	△ 324	9	60	△ 124	10	36	△ 14	25	301	△ 462
	△ 3	(0.2)	△ 61.2	△ 8	(0.0)	△ 67.4	△ 1	(0.0)	△ 28.0	△ 12	(0.1)	△ 60.6
香港	0	0	0	1	6	6	2	68	18	3	74	24
	0	—	—	1	(0.0)	皆増	△ 1	(0.0)	36.0	1	(0.0)	48.0
台湾	12	81	29	13	212	181	50	678	567	75	971	777
	9	(0.1)	55.8	10	(0.2)	583.9	46	(0.4)	510.8	65	(0.3)	400.5
海外上記 4か国以外	14	297	297	12	143	143	21	361	286	47	801	726
	14	(0.3)	皆増	12	(0.1)	皆増	18	(0.2)	381.3	14	(0.2)	968.0
合計	833	91,295	2,928	1,013	136,372	△ 56,336	1,300	159,131	△ 17,736	3,146	386,798	△ 71,144
	176	(100.0)	3.3	△ 101	(100.0)	△ 29.2	8	(100.0)	△ 10.0	83	(100.0)	△ 15.5

(2) うちスキ—学習旅行

(単位:校、人、%)

区分	小学校			中学校			高等学校			合 計		
	学校数	延べ児童数		学校数	延べ生徒数		学校数	延べ生徒数		学校数	延べ児童・生徒数	
	R6年度	R6年度	対前年度増減	R6年度	R6年度	対前年度増減	R6年度	R6年度	対前年度増減	R6年度	R6年度	対前年度増減
	対前年度増減	(構成比)	対前年度増減率	対前年度増減	(構成比)	対前年度増減率	対前年度増減	(構成比)	対前年度増減率	対前年度増減	(構成比)	対前年度増減率
北海道 東北	0	0	0	0	0	△ 225	4	174	150	4	174	△ 75
	0	—	—	△ 1	—	皆減	3	(0.4)	625.0	2	(0.2)	△ 30.1
関東	80	8,978	△ 1,644	115	34,568	△ 33,573	34	9,361	△ 2,666	229	52,907	△ 37,883
	20	(80.6)	△ 15.5	△ 92	(73.9)	△ 49.3	△ 11	(23.9)	△ 22.2	△ 83	(54.5)	△ 41.7
中部	0	0	△ 90	3	415	△ 65	2	347	△ 1,360	5	762	△ 1,515
	△ 1	—	皆減	0	(0.9)	△ 13.5	△ 7	(0.9)	△ 79.7	△ 8	(0.8)	△ 66.5
東海	23	1,494	376	19	3,612	△ 2,179	6	1,246	△ 2,539	48	6,352	△ 4,342
	5	(13.4)	33.6	△ 4	(7.7)	△ 37.6	△ 14	(3.2)	△ 67.1	△ 13	(6.5)	△ 40.6
近畿	4	637	△ 1,293	10	5,820	△ 2,938	15	7,333	△ 1,304	29	13,790	△ 5,535
	△ 7	(5.7)	△ 67.0	△ 6	(12.4)	△ 33.5	△ 15	(18.8)	△ 15.1	△ 28	(14.2)	△ 28.6
中国	0	0	0	0	0	0	1	750	490	1	750	490
	0	—	—	0	—	—	△ 1	(1.9)	188.5	△ 1	(0.8)	188.5
四国	0	0	0	1	315	315	4	1,419	△ 433	5	1,734	△ 118
	0	—	—	1	(0.7)	皆増	△ 1	(3.6)	△ 23.4	0	(1.8)	△ 6.4
九州	1	26	2	5	2,010	2,010	34	18,411	△ 3,313	40	20,447	△ 1,301
	0	(0.2)	8.3	5	(4.3)	皆増	△ 8	(47.1)	△ 15.3	△ 3	(21.1)	△ 6.0
国内 (不明分)	0	0	0	0	0	△ 310	0	0	△ 210	0	0	△ 520
	0	—	—	△ 2	—	皆減	△ 2	—	皆減	△ 4	—	皆減
韓国	0	0	0	0	0	0	0	0	0	0	0	0
	0	—	—	0	—	—	0	—	—	0	—	—
中華人民 共和国	0	0	0	0	0	0	0	0	0	0	0	0
	0	—	—	0	—	—	0	—	—	0	—	—
香港	0	0	0	0	0	0	0	0	0	0	0	0
	0	—	—	0	—	—	0	—	—	0	—	—
台湾	0	0	0	2	28	28	2	31	31	4	59	59
	0	—	—	2	(0.1)	皆増	2	(0.1)	皆増	4	(0.1)	皆増
海外上記 4か国以外	0	0	0	0	0	0	1	20	20	1	20	20
	0	—	—	0	—	—	1	(0.1)	皆増	1	(0.0)	皆増
合計	108	11,135	△ 2,649	155	46,768	△ 36,937	103	39,092	△ 11,134	366	96,995	△ 50,720
	17	(100.0)	△ 19.2	△ 97	(100.0)	△ 44.1	△ 53	(100.0)	△ 22.2	△ 133	(100.0)	△ 34.3

表-11 宿泊地域別(地域振興局別)の状況

(1) 学習旅行全体

(単位:校、人、%)

区分 地振名	小 学 校			中 学 校			高等学校			合 計		
	学校数	延べ児童数		学校数	延べ生徒数		学校数	延べ生徒数		学校数	延べ児童・生徒数	
	R6年度 対前年度増減	R6年度 (構成比)	対前年度増減 対前年度増減率	R6年度 対前年度増減	R6年度 (構成比)	対前年度増減 対前年度増減率	R6年度 対前年度増減	R6年度 (構成比)	対前年度増減 対前年度増減率	R6年度 対前年度増減	R6年度 (構成比)	対前年度増減 対前年度増減率
佐久	127	16,993	△ 6,778	118	27,664	941	197	27,440	10,953	442	72,097	5,116
	34	(18.6)	△ 28.5	30	(20.3)	3.5	55	(17.2)	66.4	119	(18.6)	7.6
上田	165	26,070	9,152	116	26,897	△ 4,902	202	28,458	△ 15,125	483	81,425	△ 10,875
	△ 13	(28.6)	54.1	△ 34	(19.7)	△ 15.4	△ 50	(17.9)	△ 34.7	△ 97	(21.1)	△ 11.8
諏訪	120	15,011	10,638	126	11,638	△ 563	178	18,374	2,913	424	45,023	12,988
	72	(16.4)	243.3	22	(8.5)	△ 4.6	△ 11	(11.5)	18.8	83	(11.6)	40.5
上伊那	114	3,668	△ 715	105	5,256	458	175	8,873	2,357	394	17,797	2,100
	65	(4.0)	△ 16.3	11	(3.9)	9.5	71	(5.6)	36.2	147	(4.6)	13.4
南信州	37	1,977	127	124	6,365	3,014	52	2,751	△ 974	213	11,093	2,167
	7	(2.2)	6.9	14	(4.7)	89.9	△ 36	(1.7)	△ 26.1	△ 15	(2.9)	24.3
木曽	26	2,236	32	10	625	△ 111	30	2,250	65	66	5,111	△ 14
	△ 4	(2.4)	1.5	△ 4	(0.5)	△ 15.1	△ 2	(1.4)	3.0	△ 10	(1.3)	△ 0.3
松本	52	3,031	△ 428	85	8,267	1,253	109	6,372	1,628	246	17,670	2,453
	8	(3.3)	△ 12.4	△ 3	(6.1)	17.9	9	(4.0)	34.3	14	(4.6)	16.1
北アル プス	4	103	△ 1,173	58	9,768	△ 18,311	26	5,565	△ 4,482	88	15,436	△ 23,966
	△ 12	(0.1)	△ 91.9	△ 70	(7.2)	△ 65.2	△ 12	(3.5)	△ 44.6	△ 94	(4.0)	△ 60.8
長野	50	4,475	△ 3,467	118	10,908	1,762	175	15,101	△ 4,448	343	30,484	△ 6,153
	△ 5	(4.9)	△ 43.7	0	(8.0)	19.3	22	(9.5)	△ 22.8	17	(7.9)	△ 16.8
北信	138	17,731	△ 4,460	153	28,984	△ 39,877	156	43,947	△ 10,623	447	90,662	△ 54,960
	24	(19.4)	△ 20.1	△ 67	(21.3)	△ 57.9	△ 38	(27.6)	△ 19.5	△ 81	(23.4)	△ 37.7
合計	833	91,295	2,928	1,013	136,372	△ 56,336	1,300	159,131	△ 17,736	3,146	386,798	△ 71,144
	176	(100.0)	3.3	△ 101	(100.0)	△ 29.2	8	(100.0)	△ 10.0	83	(100.0)	△ 15.5

(2) うちスキー学習旅行

(単位:校、人、%)

区分 地振名	小 学 校			中 学 校			高等学校			合 計		
	学校数	延べ児童数		学校数	延べ生徒数		学校数	延べ生徒数		学校数	延べ児童・生徒数	
	R6年度 対前年度増減	R6年度 (構成比)	対前年度増減 対前年度増減率	R6年度 対前年度増減	R6年度 (構成比)	対前年度増減 対前年度増減率	R6年度 対前年度増減	R6年度 (構成比)	対前年度増減 対前年度増減率	R6年度 対前年度増減	R6年度 (構成比)	対前年度増減 対前年度増減率
佐久	34	2,714	1,231	23	9,180	△ 6,712	34	8,547	4,590	91	20,441	△ 891
	28	(24.4)	83.0	△ 5	(19.6)	△ 42.2	22	(21.9)	116.0	45	(21.1)	△ 4.2
上田	20	2,903	△ 115	67	20,520	△ 284	9	1,737	△ 8,285	96	25,160	△ 8,684
	△ 8	(26.1)	△ 3.8	△ 9	(43.9)	△ 1.4	△ 25	(4.4)	△ 82.7	△ 42	(25.9)	△ 25.7
諏訪	8	663	581	10	1,732	△ 92	2	224	224	20	2,619	713
	6	(6.0)	708.5	1	(3.7)	△ 5.0	2	(0.6)	皆増	9	(2.7)	37.4
上伊那	9	595	550	1	2	2	0	0	0	10	597	552
	7	(5.3)	1,222.2	1	(0.0)	皆増	0	—	—	8	(0.6)	1,226.7
南信州	3	161	△ 33	6	944	725	0	0	0	9	1,105	692
	1	(1.4)	△ 17.0	4	(2.0)	331.1	0	—	—	5	(1.1)	167.6
木曽	8	509	△ 534	2	287	△ 80	0	0	△ 91	10	796	△ 705
	△ 7	(4.6)	△ 51.2	△ 3	(0.6)	△ 21.8	△ 3	—	皆減	△ 13	(0.8)	△ 47.0
松本	0	0	△ 585	1	5	5	3	124	124	4	129	△ 456
	△ 2	—	皆減	1	(0.0)	皆増	3	(0.3)	皆増	2	(0.1)	△ 77.9
北アル プス	0	0	△ 908	2	355	△ 1,567	9	4,787	△ 618	11	5,142	△ 3,093
	△ 6	—	皆減	△ 7	(0.8)	△ 81.5	△ 5	(12.2)	△ 11.4	△ 18	(5.3)	△ 37.6
長野	4	511	△ 435	5	2,755	397	8	4,460	△ 2,199	17	7,726	△ 2,237
	△ 1	(4.6)	△ 46.0	△ 5	(5.9)	16.8	△ 10	(11.4)	△ 33.0	△ 16	(8.0)	△ 22.5
北信	22	3,079	△ 2,401	38	10,988	△ 29,331	38	19,213	△ 4,879	98	33,280	△ 36,611
	△ 1	(27.7)	△ 43.8	△ 75	(23.5)	△ 72.7	△ 37	(49.1)	△ 20.3	△ 113	(34.3)	△ 52.4
合計	108	11,135	△ 2,649	155	46,768	△ 36,937	103	39,092	△ 11,134	366	96,995	△ 50,720
	17	(100.0)	△ 19.2	△ 97	(100.0)	△ 44.1	△ 53	(100.0)	△ 22.2	△ 133	(100.0)	△ 34.3

表-12 宿泊地別の状況(学習旅行全体)

(単位:校、人、%)

広域別	地振名	区 分	小 学 校			中 学 校			高等学校			合 計		
			学 校 数		延べ児童数	学 校 数		延べ生徒数	学 校 数		延べ生徒数	学 校 数		延べ児童・生徒数
			R6年度	R6年度	対前年度増減	R6年度	R6年度	対前年度増減	R6年度	R6年度	対前年度増減	R6年度	R6年度	対前年度増減
			対前年度増減	(構成比)	対前年度増減率	対前年度増減	(構成比)	対前年度増減率	対前年度増減	(構成比)	対前年度増減率	対前年度増減	(構成比)	対前年度増減率
東信州	佐久	野辺山高原	1	206	△ 436	3	56	△ 282	5	194	△ 973	9	456	△ 1,691
			△ 6	(0.2)	△ 67.9	△ 4	(0.0)	△ 83.4	△ 13	(0.1)	△ 83.4	△ 23	△ 0.2	△ 78.8
		軽井沢高原	22	4,682	△ 9,134	17	4,681	△ 5,763	40	3,641	△ 1,861	79	13,004	△ 16,758
			0	(5.1)	△ 66.1	1	(3.4)	△ 55.2	7	(2.3)	△ 33.8	8	(3.4)	△ 56.3
		その他の振管内	104	12,105	2,792	98	22,927	6,986	152	23,605	13,787	354	58,637	23,565
	上田	菅平高原	40	(13.3)	30.0	33	(16.8)	43.8	61	(14.8)	140.4	134	(15.2)	67.2
		菅平高原	48	5,614	686	71	18,005	△ 3,189	153	22,264	△ 14,149	272	45,883	△ 16,652
			9	(6.1)	13.9	△ 23	(13.2)	△ 15.0	△ 49	(14.0)	△ 38.9	△ 63	(11.9)	△ 26.6
		その他の振管内	117	20,456	8,466	45	8,892	△ 1,713	49	6,194	△ 976	211	35,542	5,777
		その上管	△ 22	(22.4)	70.6	△ 11	(6.5)	△ 16.2	△ 1	(3.9)	△ 13.6	△ 34	(9.2)	19.4
諏訪	諏訪	蓼科高原	71	8,993	8,525	73	4,593	1,130	84	9,788	2,769	228	23,374	12,424
		白樺山高原	68	(9.9)	1,821.6	28	(3.4)	32.6	△ 16	(6.2)	39.5	80	(6.0)	113.5
		その他の振管内	49	6,018	2,113	53	7,045	△ 1,693	94	8,586	144	196	21,649	564
		その諏管	4	(6.6)	54.1	△ 6	(5.2)	△ 19.4	5	(5.4)	1.7	3	(5.6)	2.7
伊那路	伊那	上伊那	114	3,668	△ 715	105	5,256	458	175	8,873	2,357	394	17,797	2,100
			65	(4.0)	△ 16.3	11	(3.9)	9.5	71	(5.6)	36.2	147	(4.6)	13.4
	南信州	南信州	37	1,977	127	124	6,365	3,014	52	2,751	△ 974	213	11,093	2,167
			7	(2.2)	6.9	14	(4.7)	89.9	△ 36	(1.7)	△ 26.1	△ 15	(2.9)	24.3
木曽路	木曽	木曽	26	2,236	32	10	625	△ 111	30	2,250	65	66	5,111	△ 14
			△ 4	(2.4)	1.5	△ 4	(0.5)	△ 15.1	△ 2	(1.4)	3.0	△ 10	(1.3)	△ 0.3
日本アルプス	松本	上高地	9	921	△ 523	23	2,579	476	1	84	△ 367	33	3,584	△ 414
			1	(1.0)	△ 36.2	△ 1	(1.9)	22.6	△ 2	(0.1)	△ 81.4	△ 2	(0.9)	△ 10.4
		その他の振管内	43	2,110	95	62	5,688	777	108	6,288	1,995	213	14,086	2,867
			7	(2.3)	4.7	△ 2	(4.2)	15.8	11	(4.0)	46.5	16	(3.6)	25.6
	北アルプス	大町温泉郷	4	103	△ 76	12	1,641	△ 2,429	17	778	△ 1,664	33	2,522	△ 4,169
			△ 3	(0.1)	△ 42.5	△ 10	(1.2)	△ 59.7	4	(0.5)	△ 68.1	△ 9	(0.7)	△ 62.3
		白馬山麓	0	0	△ 1,097	23	3,426	△ 5,164	0	0	△ 1,450	23	3,426	△ 7,711
			△ 9	-	皆減	△ 29	(2.5)	△ 60.1	△ 9	(0.0)	皆減	△ 47	(0.9)	△ 69.2
		母池高原	0	0	0	19	4,553	△ 1,089	9	4,787	△ 1,292	28	9,340	△ 2,381
			-	-	-	△ 5	(3.3)	△ 19.3	△ 3	(3.0)	△ 21.3	△ 8	(2.4)	△ 20.3
	北アルプス	その他の振管内	0	0	0	4	148	△ 9,629	0	0	△ 76	4	148	△ 9,705
			-	-	-	△ 26	(0.1)	△ 98.5	△ 4	-	皆減	△ 30	(0.0)	△ 98.5
北信濃	長野	信州高山郷	0	0	△ 20	1	30	△ 45	0	0	0	1	30	△ 65
			△ 1	-	皆減	0	(0.0)	△ 60.0	-	-	-	△ 1	(0.0)	△ 68.4
		野尻湖	10	1,648	△ 3,968	22	5,445	1,840	10	4,404	△ 3,886	42	11,497	△ 6,014
			△ 1	(1.8)	△ 70.7	7	(4.0)	51.0	△ 9	(2.8)	△ 46.9	△ 3	(3.0)	△ 34.3
		戸隠高原	4	1,052	272	9	1,263	903	11	2,016	△ 648	24	4,331	527
			1	(1.2)	34.9	7	(0.9)	250.8	2	(1.3)	△ 24.3	10	(1.1)	13.9
		その他の振管内	36	1,775	249	86	4,170	△ 936	154	8,681	86	276	14,626	△ 601
			△ 4	(1.9)	16.3	△ 14	(3.1)	△ 18.3	29	(5.5)	1.0	11	(3.8)	△ 3.9
	北信	斑尾高山	30	6,904	△ 3,278	37	9,098	△ 4,139	15	1,977	△ 509	82	17,979	△ 7,926
			2	(7.6)	△ 32.2	△ 11	(6.7)	△ 31.3	△ 9	(1.2)	△ 20.5	△ 18	(4.6)	△ 30.6
		志賀高原	31	7,191	△ 1,247	54	13,685	△ 35,271	88	35,291	△ 13,432	173	56,167	△ 49,950
			△ 1	(7.9)	△ 14.8	△ 79	(10.0)	△ 72.0	△ 61	(22.2)	△ 27.6	△ 141	(14.5)	△ 47.1
		その他の振管内	77	3,636	65	62	6,201	△ 467	53	6,679	3,318	192	16,516	2,916
			23	(4.0)	1.8	23	(4.5)	△ 7.0	32	(4.2)	98.7	78	(4.3)	21.4
合 計			833	91,295	2,928	1,013	136,372	△ 56,336	1,300	159,131	△ 17,736	3,146	386,798	△ 71,144
			176	(100.0)	3.3	△ 101	(100.0)	△ 29.2	8	(100.0)	△ 10.0	83	(100.0)	△ 15.5

(単位:校、人、%)

区 分	R5年度延べ児童・生徒数				R4年度延べ児童・生徒数				R3年度延べ児童・生徒数			
	小学校	中学校	高等学校	合 計	小学校	中学校	高等学校	合 計	小学校	中学校	高等学校	合 計
	対前年度増減率	対前年度増減率	対前年度増減率	対前年度増減率	対前年度増減率	対前年度増減率	対前年度増減率	対前年度増減率	対前年度増減率	対前年度増減率	対前年度増減率	対前年度増減率
野 辺 山 高 原	642	338	1,167	2,147	84	119	52	255	2,870	0	0	2,870
	664.3	184.0	2144.2	742.0	△ 97.1	皆増	皆増	△ 91.1	150.7	-	-	150.7
軽 井 沢 高 原	13,816	10,444	5,502	29,762	8,887	12,089	5,711	26,687	0	2,471	3,519	5,990
	55.5	△ 13.6	△ 3.7	11.5	皆増	389.2	62.3	345.5	皆減	1,504.5	634.7	783.5
そ の 他 の 振 込 管 内	9,313	15,941	9,818	35,072	10,508	22,833	11,116	44,457	7,335	11,306	3,368	22,009
	△ 11.4	△ 30.2	△ 11.7	△ 21.1	43.3	102.0	230.0	102.0	89.4	815.5	△ 6.3	152.9
菅 平 高 原	4,928	21,194	36,413	62,535	5,455	21,653	20,385	47,493	3,782	11,758	12,065	27,605
	△ 9.7	△ 2.1	78.6	31.7	44.2	84.2	69.0	72.0	1,516.2	△ 13.2	18.4	15.1
そ の 他 の 振 込 管 内	11,990	10,605	7,170	29,765	9,193	9,521	5,532	24,246	6,914	1,959	1,170	10,043
	30.4	11.4	29.6	22.8	33.0	386.0	372.8	141.4	101.9	314.2	171.5	132.0
蓼 科 高 原 白 馬 山 高 原	468	3,463	7,019	10,950	1,873	1,829	2,152	5,854	0	960	408	1,368
	△ 75.0	89.3	226.2	87.1	皆増	90.5	427.5	327.9	皆減	△ 43.1	140.0	△ 37.0
そ の 他 の 振 込 管 内	3,905	8,738	8,442	21,085	3,812	11,339	6,752	21,903	2,489	6,366	5,474	14,329
	2.4	△ 22.9	25.0	△ 3.7	53.2	78.1	23.3	52.9	201.0	35.2	73.8	65.0
上 伊 那	4,383	4,798	6,516	15,697	4,369	3,987	4,803	13,159	369	1,646	1,706	3,721
	0.3	20.3	35.7	19.3	1,084.0	142.2	181.5	253.6	27.2	86.6	7.4	34.8
南 信 州	1,850	3,351	3,725	8,926	1,084	9,973	871	11,928	596	7,684	1,394	9,674
	70.7	△ 66.4	327.7	△ 25.2	81.9	29.8	△ 37.5	23.3	△ 38.4	△ 2.2	389.1	6.2
木 曽	2,204	736	2,185	5,125	258	1,069	1,356	2,683	248	70	793	1,111
	754.3	△ 31.2	61.1	91.0	4.0	1,427.1	71.0	141.5	14.8	皆増	343.0	181.3
上 高 地 原 乗 鞍 高 原	1,444	2,103	451	3,998	886	2,765	214	3,865	30	638	197	865
	63.0	△ 23.9	110.7	3.4	2,853.3	333.4	8.6	346.8	皆増	137.2	皆増	221.6
そ の 他 の 振 込 管 内	2,015	4,911	4,293	11,219	1,492	5,762	4,194	11,448	600	3,006	4,860	8,466
	35.1	△ 14.8	2.4	△ 2.0	148.7	91.7	△ 13.7	35.2	53.8	23.2	516.8	134.1
大 町 温 泉 郷 仁 科 三 湖	179	4,070	2,442	6,691	276	7,612	3,094	10,982	1,739	9,168	1,684	12,591
	△ 35.1	△ 46.5	△ 21.1	△ 39.1	△ 84.1	△ 17.0	83.7	△ 12.8	2,129.5	2,130.7	781.7	1,751.6
白 馬 山 麓 八 方 尾 根	1,097	8,590	1,450	11,137	844	18,926	981	20,751	0	12,435	0	12,435
	30.0	△ 54.6	47.8	△ 46.3	皆増	52.2	皆増	66.9	-	3.5	皆減	2.4
榑 池 高 原 白 馬 乗 鞍 白 馬 コ ル チ ナ	0	5,642	6,079	11,721	0	173	37	210	30	7,272	3,385	10,687
	-	3,161.3	16,329.7	5,481.4	皆減	△ 97.6	△ 98.9	△ 98.0	皆増	11.1	1.0	8.0
そ の 他 の 振 込 管 内	0	9,777	76	9,853	19	11	0	30	0	0	0	0
	皆減	88,781.8	皆増	32,743.3	皆増	皆増	-	皆増	-	-	-	-
信 州 高 山 温 泉 郷	20	75	0	95	0	0	0	0	0	0	0	0
	皆増	皆増	-	皆増	-	-	-	-	-	-	-	-
野 尻 湖 黒 姫 高 原	5,616	3,605	8,290	17,511	1,054	2,220	3,336	6,610	265	766	2,234	3,265
	432.8	62.4	148.5	164.9	297.7	189.8	49.3	102.5	△ 91.0	△ 13.1	△ 66.2	△ 68.7
戸 隠 高 原	780	360	2,664	3,804	240	1,469	3,975	5,684	0	390	0	390
	225.0	△ 75.5	△ 33.0	△ 33.1	皆増	276.7	皆増	1357.4	-	116.7	皆減	△ 27.8
そ の 他 の 振 込 管 内	1,526	5,106	8,595	15,227	1,119	2,739	7,137	10,995	458	3,200	2,702	6,360
	36.4	86.4	20.4	38.5	144.3	△ 14.4	164.1	72.9	△ 27.4	353.3	27.6	84.1
斑 尾 高 原 飯 山 狩	10,182	13,237	2,486	25,905	4,877	13,377	2,021	20,275	2,090	5,734	1,564	9,388
	108.8	△ 1.0	23.0	27.8	133.3	133.3	29.2	116.0	1222.8	56.7	皆増	145.9
志 賀 高 原 北 志 賀 高 原	8,438	48,956	48,723	106,117	6,442	45,091	52,871	104,404	7,318	17,102	26,919	51,339
	31.0	8.6	△ 7.8	1.6	△ 12.0	163.7	96.4	103.4	431.1	271.9	167.5	220.0
そ の 他 の 振 込 管 内	3,571	6,668	3,361	13,600	1,806	10,652	1,217	13,675	858	848	360	2,066
	97.7	△ 37.4	176.2	△ 0.5	110.5	1156.1	238.1	561.9	皆増	皆増	皆増	皆増
合 計	88,367	192,708	176,867	457,942	64,578	205,209	137,807	407,594	37,991	104,779	73,802	216,572
	36.8	△ 6.1	28.3	12.4	70.0	95.8	86.7	88.2	124.4	68.3	68.9	76.3

表-13 都道府県別、宿泊地別の状況(学習旅行全体、小学校)

(単位:校、人、%)

地域	都道府県名	R6年度 受入数(小学校)				延べ児童数 対前年度増減率	佐久			上田		諏訪		上伊那	南信州	木曽	松本		都道府県名
		学 校 数	実 児 童 数	延べ児童数	野辺山高原		軽井沢高原	その他の 佐久地振管内	菅平高原	その他の 上田地振管内	蓼科高原 白樺湖 車山高原	その他の 諏訪地振管内	上高地 乗鞍高原				その他の 松本地振管内		
北海道・東北	北海道				皆減														北海道
	青森県																		青森県
	岩手県																		岩手県
	宮城県																		宮城県
	秋田県																		秋田県
	山形県				皆減														山形県
関東	福島県	1	25	25	△ 21.9									25					福島県
	小 計	1	25	25	△ 88.8									25					小 計
	茨城県	4	124	412	△ 6.4					310	30								茨城県
	栃木県	4	231	332	41.9					105		202						25	栃木県
	群馬県	5	91	111	△ 73.9		10	44		40									群馬県
	埼玉県	43	2,575	3,472	△ 10.5		142	655	360	884	305	302				6	143		埼玉県
	千葉県	14	767	1,292	8.6		38	874	200		20					57	90		千葉県
	東京都	511	35,506	70,389	8.1	206	4,382	9,480	2,918	18,655	8,035	4,021	2,194	224	118	342	1,125		東京都
神奈川県	44	2,547	5,461	△ 20.9		14	675	1,390	236	227	604	40	104		206	89		神奈川県	
小 計	625	41,841	81,469	4.2	206	4,586	11,728	4,868	20,230	8,617	5,129	2,234	328	118	611	1,472		小 計	
中部	新潟県	12	355	391	223.1				72		20	137						100	新潟県
	富山県	15	286	352	6.0			26				40						188	富山県
	石川県	11	152	152	39.4						10				11				石川県
	福井県	8	96	110	皆増				28					4					福井県
	山梨県	13	355	430	△ 41.3			70			80	24	71				107		山梨県
	岐阜県	9	514	514	6.9												51		岐阜県
小 計	68	1,758	1,949	9.8			96	100		110	201	71	467	11		446		小 計	
東海	静岡県	14	365	405	36.4			50			10	22	41	50	133		43		静岡県
	愛知県	68	3,505	4,602	26.2			231	90		256	345	797	797	1,926		56		愛知県
	三重県	3	77	77	△ 26.7								15	14	48				三重県
	小 計	85	3,947	5,084	25.5			281	90		266	367	853	861	2,107		99		小 計
近畿	滋賀県	2	31	45	△ 43.8							28					17		滋賀県
	京都府	5	356	737	126.1				436	226									京都府
	大阪府	7	347	606	△ 50.7								398	166			42		大阪府
	兵庫県	3	174	318	1.3				40								62		兵庫県
	奈良県	2	123	277	△ 59.0												231		奈良県
	和歌山県																		和歌山県
小 計	19	1,031	1,983	△ 24.5				476	226		28	398	166			310	42	小 計	
中国	鳥取県																		鳥取県
	島根県						96												島根県
	岡山県	1	24	96	284.0														岡山県
	広島県	1	80	80	△ 33.9				80										広島県
四国	山口県				皆減														山口県
	小 計	2	104	176	2.9		96		80										小 計
	徳島県				皆減														徳島県
	香川県																		香川県
九州	愛媛県				皆減														愛媛県
	高知県																		高知県
	小 計				皆減														小 計
	福岡県																		福岡県
海外	佐賀県																		佐賀県
	長崎県																		長崎県
	熊本県																		熊本県
	大分県																		大分県
海外	宮崎県																		宮崎県
	鹿児島県																		鹿児島県
	沖縄県	1	13	26	8.3									26					沖縄県
	小 計	1	13	26	8.3									26					小 計
国内(不明分)					皆減														国内(不明分)
韓国																			韓国
中国		6	119	205	△ 61.2								5	129				51	中国
香港																			香港
台湾		12	81	81	55.8							50	28						台湾
海外上記4か国以外		14	81	297	皆増							243	54						海外上記4か国以外
合 計		833	49,000	91,295	3.3	206	4,682	12,105	5,614	20,456	8,993	6,018	3,668	1,977	2,236	921	2,110		合 計
R5年度計		657	46,457	88,367	36.8	642	13,816	9,313	4,928	11,990	468	3,905	4,383	1,850	2,204	1,444	2,015		R5年度計

(単位:校、人、%)

地域	都道府県名	北アルプス				長 野				北 信			R 6 年度計	R5年度計	R4年度計	R3年度計	R2年度計	都道府県名
		大町温泉郷 仁科三湖	白馬山麓 八方尾根	梅池高原 白馬乗鞍 白馬コルチナ	その他の 北アルプス 地振管内	信州高山 温泉郷	野尻湖 黒姫高原	戸隠高原	その他の 長野地振管内	斑尾高原 飯山 戸狩	志賀高原 北志賀高原	その他の 北信地振管内						
北海道・東北	北海道													160				北海道
	青森県																	青森県
	岩手県															130		岩手県
	宮城県																	宮城県
	秋田県																	秋田県
関東	山形県													32				山形県
	福島県												25	32				福島県
	小 計												25	224		130		小 計
	茨城県								72				412	440	58			茨城県
	栃木県												332	234	240	286	368	栃木県
	群馬県								17				111	425	364	60	35	群馬県
	埼玉県						210		113		332	20	3,472	3,879	4,938	9,150	2,076	埼玉県
	千葉県								13				1,292	1,190	662	859	158	千葉県
	東京都						320		1,199	6,884	6,859	3,427	70,389	65,091	47,754	19,155	9,504	東京都
	神奈川県						1,040	836					5,461	6,900	4,516	3,065	1,105	神奈川県
中部	小 計						1,570	836	1,414	6,884	7,191	3,447	81,469	78,159	58,532	32,575	13,246	小 計
	新潟県								16				391	121	206	173	248	新潟県
	富山県								58				40	332	221			富山県
	石川県	23							56				52	152	109	90	26	石川県
	福井県								27				51	110	46			福井県
東海	山梨県	28							50				430	732	428	779	515	山梨県
	岐阜県								514				514	481	607	115	39	岐阜県
	小 計	51							207			189	1,949	1,775	1,598	1,093	927	小 計
	静岡県	30							26				405	297	556	886	1,263	静岡県
	愛知県	22							62	20			4,602	3,648	974	1,006	846	愛知県
近畿	三重県												77	105	360	505		三重県
	小 計	52							88	20			5,084	4,050	1,890	2,397	2,109	小 計
	滋賀県												45	80				滋賀県
	京都府						75						737	326	408	28	78	京都府
	大阪府												606	1,230	315	838	418	大阪府
中国	兵庫県							216					318	314	387	614		兵庫県
	奈良県								46				277	675	1,005			奈良県
	和歌山県																	和歌山県
	小 計						75	216	46				1,983	2,625	2,115	1,480	496	小 計
	鳥取県																	鳥取県
四国	島根県																	島根県
	岡山県												96	25				岡山県
	広島県												80	121				広島県
	山口県													25				山口県
	小 計												176	171				小 計
九州	徳島県																	徳島県
	香川県													25				香川県
	愛媛県																	愛媛県
	高知県																	高知県
	小 計													25				小 計
	福岡県															30		福岡県
	佐賀県																	佐賀県
	長崎県																	長崎県
	熊本県																	熊本県
	大分県																	大分県
	宮崎県																	宮崎県
	鹿児島県																	鹿児島県
	沖縄県												26	24				沖縄県
	小 計												26	24		30		小 計
	国内(不明分)													733	192	286	150	国内(不明分)
海外	韓国																	韓国
	中国								20				205	529				中国
	香港																	香港
	台湾																	台湾
	海外上記4か国以外												297					海外上記4か国以外
合 計		103					1,648	1,052	1,775	6,904	7,191	3,636	91,295	88,367	64,578	37,991	16,928	合 計
R 5 年度計		179	1,097			20	5,616	780	1,526	10,182	8,438	3,571						R 5 年度計

表-14 都道府県別、宿泊地別の状況(学習旅行全体、中学校)

(単位:校、人、%)

地域	都道府県名	R6年度 受入数(中学校)				延べ生徒数 対前年度増減率	佐久			上田		諏訪		上伊那	南信州	木曾	松本		都道府県名	
		学 校 数	実 生 徒 数	延べ生徒数	野辺山高原		軽井沢高原	その他の 佐久地振管内	菅平高原	その他の 上田地振管内	蓼科高原 白樺湖 車山高原	その他の 諏訪地振管内	上高地 乗鞍高原				その他の 松本地振管内			
北海道・東北	北海道	2	55	135	△ 56.6													60	北海道	
	青森県	1	41	164	皆増														青森県	
	岩手県	1	12	12	△ 68.4		12												岩手県	
	宮城県	3	184	355	皆増						306								22	宮城県
	秋田県																			秋田県
	山形県	2	43	83	皆増				60										23	山形県
	福島県				皆減															福島県
	小 計	9	335	749	78.8		12		60		306							105	小 計	
関東	茨城県	5	321	768	19.1			436				240							茨城県	
	栃木県	6	144	239	△ 89.3			23				76							38	栃木県
	群馬県	12	311	434	△ 16.7		43		198		30			14				48	群馬県	
	埼玉県	57	7,551	14,547	△ 29.1		18	900	7,598	1,291	30							192	埼玉県	
	千葉県	96	8,304	12,489	△ 4.6			779	2,100		200	1,882	512	150		248	2,918	千葉県		
	東京都	333	26,340	53,814	△ 31.2		3,594	14,467	3,600	7,201	1,131	1,940	1,016	464	206	100	1,327	東京都		
	神奈川県	60	6,667	14,207	△ 40.5		498	1,450	1,856		360	19				358	72	神奈川県		
	小 計	569	49,638	96,498	△ 30.6		4,153	18,055	15,352	8,492	1,751	4,157	1,528	628	206	706	4,595	小 計		
中部	新潟県	10	251	255	△ 67.8			33			30		81	22				30	新潟県	
	富山県	6	159	199	△ 25.7			22	48			32					20	富山県		
	石川県	8	165	291	△ 27.4				30		60				12		23	石川県		
	福井県	11	266	303	144.4				19				26	150			23	福井県		
	山梨県	28	2,340	2,721	12.5	36	482				180	470	1,100			44	山梨県			
	岐阜県	17	614	1,004	△ 35.9		14				70	140	317	86	76		109	岐阜県		
	小 計	80	3,795	4,773	△ 14.3	36	496	55	97		340	642	1,524	258	88		249	小 計		
東海	静岡県	21	1,840	2,571	35.5			80			90	230	439	944	260		95	静岡県		
	愛知県	109	5,765	8,512	△ 2.3	20	20	1,341		400	2,016	1,945	1,353	450		176	509	愛知県		
	三重県	3	260	538	22.3				120									三重県		
	小 計	133	7,865	11,621	5.2	20	20	1,421	120	400	2,106	2,175	1,792	1,394	260	176	604	小 計		
近畿	滋賀県	4	663	983	719.2												17	滋賀県		
	京都府	20	2,483	4,788	△ 50.3			1,249	16		90	62		87				京都府		
	大阪府	114	6,031	9,589	△ 41.8			876	104				181	3,334		862	96	大阪府		
	兵庫県	9	1,257	2,732	△ 15.2			800	520					74		818		兵庫県		
	奈良県	6	534	874	△ 66.3								21	138			34	奈良県		
	和歌山県				皆減														和歌山県	
	小 計	153	10,968	18,966	△ 41.4			2,925	640		90	62	202	3,633		1,697	130	小 計		
中国	鳥取県																	鳥取県		
	島根県																	島根県		
	岡山県	1	19	76	皆増													岡山県		
	広島県	2	140	418	皆増									414				広島県		
	山口県																	山口県		
	小 計	3	159	494										414				小 計		
四国	徳島県	1	105	315	皆増			315											徳島県	
	香川県				皆減														香川県	
	愛媛県																		愛媛県	
	高知県																		高知県	
	小 計	1	105	315	687.5			315										小 計		
九州	福岡県	3	149	399	皆増				60			9							福岡県	
	佐賀県																		佐賀県	
	長崎県	2	342	1,026	皆増				999						27				長崎県	
	熊本県	2	145	326	皆増				254										熊本県	
	大分県	1	18	72	皆増														大分県	
	宮崎県	2	218	454	皆増				400										宮崎県	
	鹿児島県																		鹿児島県	
	沖縄県	1	22	44	皆増									44					沖縄県	
	小 計	11	894	2,321					1,713			9	44		27				小 計	
国内(不明分)		12	190	190	△ 95.0													国内(不明分)		
韓国		7	24	24	△ 65.7								14	10				韓国		
中国		9	60	60	△ 67.4								32	28				中国		
香港		1	3	6	皆増													香港		
台湾		13	167	212	583.9			156	23				21				5	台湾		
海外上記4か国以外		12	75	143	90.7								99		44			海外上記4か国以外		
合 計		1,013	74,278	136,372	△ 29.2	56	4,681	22,927	18,005	8,892	4,593	7,045	5,256	6,365	625	2,579	5,688	合 計		
R5年度計		1,114	100,966	192,708	△ 6.1	338	10,444	15,941	21,194	10,605	3,463	8,738	4,798	3,351	736	2,103	4,911	R5年度計		

(単位:校、人、%)

地域	都道府県名	北アルプス				長 野				北 信			R 6 年度計	R5年度計	R4年度計	R3年度計	R2年度計	都道府県名
		大町温泉郷 仁科三湖	白馬山麓 八方尾根	梅池高原 白馬乗鞍 白馬コルチナ	その他の 北アルプス 地振管内	信州高山 温泉郷	野尻湖 黒姫高原	戸隠高原	その他の 長野地振管内	斑尾高原 飯山 戸狩	志賀高原 北志賀高原	その他の 北信地振管内						
北海道・東北	北海道								75				135	311				北海道
	青森県								164				164					青森県
	岩手県												12	38	22			岩手県
	宮城県								27				355					宮城県
	秋田県														7	216		秋田県
	山形県												83		138	133		山形県
関東	福島県													70	8	329		福島県
	小 計								266				749	419	175	678		小 計
	茨城県								92				768	645	2,442	927	310	茨城県
	栃木県								2		100		239	2,238	2,213	2,583	1,228	栃木県
	群馬県								82	19			434	521	779	507		群馬県
	埼玉県						380		171	306	3,234	407	14,547	20,527	25,284	14,511	7,640	埼玉県
中部	千葉県		1,664	328	20		532	19	428		699		12,459	13,091	11,501	5,282	3,865	千葉県
	東京都	518		170			1,700	1,244	1,352	1,210	6,895	5,679	53,814	78,175	81,532	26,592	6,634	東京都
	神奈川県	418							94	7,508	1,459	115	14,207	23,877	19,511	5,259	5,474	神奈川県
	小 計	936	1,664	498	20		2,612	1,263	2,221	9,043	12,387	6,201	96,468	139,074	143,262	55,661	25,151	小 計
	新潟県								22	37			255	792	1,897	867	622	新潟県
	富山県								77				199	268	833	1,160	178	富山県
近畿	石川県				98				68				291	401	352	791	372	石川県
	福井県								85				303	124	624	79		福井県
	山梨県	355							54				2,721	2,419	2,044	1,570	377	山梨県
	岐阜県								192				1,004	1,567	1,366	853		岐阜県
	小 計	355			98				498	37			4,773	5,571	7,116	5,320	1,549	小 計
	静岡県	31		78			300		24				2,571	1,898	3,456	6,051	2,334	静岡県
中国	愛知県			82	30				152	18			8,512	8,712	9,757	8,087	7,603	愛知県
	三重県										418		538	440	476	706	284	三重県
	小 計	31		160	30		300		176	18	418		11,621	11,050	13,689	14,844	10,221	小 計
	滋賀県		966										983	120	2,656	969	465	滋賀県
	京都府	319	606	1,549					450		360		4,788	9,639	9,463	10,051	7,900	京都府
	大阪府			1,666			2,190		280				9,589	16,489	18,757	15,780	13,605	大阪府
四国	兵庫県										520		2,732	3,222	4,763	607	2,127	兵庫県
	奈良県			680					1				874	2,591	2,802	651	324	奈良県
	和歌山県													300	90	31		和歌山県
	小 計	319	1,572	3,895			2,190		731		880		18,966	32,361	38,531	28,089	24,421	小 計
	鳥取県																	鳥取県
	島根県																	島根県
九州	岡山県								76				76					岡山県
	広島県								4				418		54			広島県
	山口県														132			山口県
	小 計								80				494		186			小 計
	徳島県												315		357			徳島県
	香川県													40	22			香川県
海外	愛媛県														33			愛媛県
	高知県																	高知県
	小 計												315	40	412			小 計
	福岡県						330						399					福岡県
	佐賀県														116			佐賀県
	長崎県												1,026		190	187	200	長崎県
海外	熊本県								72				326					熊本県
	大分県								72				72					大分県
	宮崎県								54				454		464			宮崎県
	鹿児島県														554			鹿児島県
	沖縄県												44		350			沖縄県
	小 計						330		198				2,321		1,674	187	200	小 計
国内(不明分)			190										190	3,833			700	国内(不明分)
韓国													24	70	14			韓国
中国													60	184				中国
香港							6						6					香港
台湾							7						212	31				台湾
海外上記4か国以外						30							173	75	150			海外上記4か国
合 計		1,641	3,426	4,553	148	30	5,445	1,263	4,170	9,098	13,685	6,201	136,372	192,708	205,209	104,779	62,242	合 計
R5年度計		4,070	8,590	5,642	9,777	75	3,605	360	5,106	13,237	48,956	6,668						R5年度計

表-15 都道府県別、宿泊地別の状況(学習旅行全体、高等学校)

(単位:校、人、%)

地域	都道府県名	R6年度 受入数(高等学校)			延べ生徒数 対前年度増減率	佐 久			上 田		諏 訪		上 伊 那	南 信 州	木 曽	松 本		都道府県名
		学 校 数	実 生 徒 数	延べ生徒数		野辺山高原	軽井沢高原	その他の 佐久地振管内	菅平高原	その他の 上田地振管内	蓼科高原 白樺湖 車山高原	その他の 諏訪地振管内				上高地 乗鞍高原	その他の 松本地振管内	
北海道・東北	北海道	3	46	153	$\triangle 61.9$				60								69	北海道
	青森県	1	5	50	皆増			50										青森県
	岩手県	4	69	180	$\triangle 28.0$		112	14									54	岩手県
	宮城県	2	52	144	$\triangle 72.0$		24		120									宮城県
	秋田県	1	3	12	$\triangle 91.4$		12											秋田県
	山形県																	山形県
関東	福島県	4	124	282	90.5			45	237									福島県
	小計	15	299	821	$\triangle 43.5$		148	109	417								123	小計
	茨城県	12	331	719	$\triangle 1.5$		24	151	105		60	80	20				135	茨城県
	栃木県	9	466	936	64.5			610	131				10					栃木県
	群馬県	27	911	2,887	$\triangle 41.4$			115	552	1,863		45	45				70	群馬県
	埼玉県	83	5,772	14,278	32.0	24		1,695	3,094	205	210	540	666	29			376	埼玉県
中部	千葉県	43	1,434	3,696	$\triangle 43.1$		121	180	1,383	565	685	76	49				80	千葉県
	東京都	463	21,552	57,869	$\triangle 6.9$	120	1,023	11,003	5,591	2,511	5,405	3,773	4,354	913	291		2,609	東京都
	神奈川県	99	5,143	15,703	$\triangle 1.2$		854	2,066	636	696	2,295	597	1,272	25			151	神奈川県
	小計	736	35,609	96,088	$\triangle 5.4$	144	2,022	15,820	11,492	5,840	8,655	5,111	6,416	967	291		3,421	小計
	新潟県	40	1,674	3,598	11.9		57	22	413	26		307	368	18			238	新潟県
	富山県	21	454	737	$\triangle 3.7$			23	120		140	4	23				86	富山県
近畿	石川県	9	290	776	$\triangle 22.5$				424	14								石川県
	福井県	20	377	638	69.7				52		40		157	28			204	福井県
	山梨県	26	1,455	2,931	11.1	20		1,303	718		60		44				197	山梨県
	岐阜県	34	897	1,602	$\triangle 1.5$				569	38		216	212	66			187	岐阜県
	小計	150	5,147	10,282	6.9	20	57	1,348	2,296	78	240	527	760	156			912	小計
	静岡県	47	1,695	3,771	4.5		34	34	141		40	909	24	62			538	静岡県
東海	愛知県	97	3,506	8,279	$\triangle 30.0$	30	586	382	1,471		60	983	797	1,261	1,598	84	316	愛知県
	三重県	18	639	1,369	$\triangle 18.7$				270		90	525	23	22			204	三重県
	小計	162	5,840	13,419	$\triangle 21.6$	30	620	416	1,882		190	2,417	844	1,345	1,598	84	1,058	小計
	滋賀県	14	407	999	$\triangle 19.6$				368		100	166	31	60			82	滋賀県
	京都府	21	1,661	5,156	$\triangle 14.4$			526	658		90	196	124	150				京都府
	大阪府	34	1,415	5,192	$\triangle 15.2$			718	2,508		120		42		140		139	大阪府
四国	兵庫県	6	144	480	62.2				284	88				28				兵庫県
	奈良県	5	339	549	$\triangle 25.2$			84	90		225		16				134	奈良県
	和歌山県	4	570	1,710	$\triangle 47.1$			420	90									和歌山県
	小計	84	4,536	14,086	$\triangle 20.2$			1,748	3,998	88	535	196	348	181	228		355	小計
	鳥取県																	鳥取県
	島根県																	島根県
中国	岡山県				皆減													岡山県
	広島県	3	59	106	$\triangle 67.8$						60			46				広島県
	山口県	3	274	804	1240.0								54					山口県
	小計	6	333	910	112.1						60		54	46				小計
	徳島県	2	75	300	36.4				300									徳島県
	香川県	2	191	191	138.8							25					166	香川県
九州	愛媛県				皆減													愛媛県
	高知県	4	574	1,419	$\triangle 10.8$		674		745									高知県
	小計	8	840	1,910	$\triangle 17.0$		674		1,045			25					166	小計
	福岡県	17	4,091	11,429	$\triangle 9.7$			1,270	261									福岡県
	佐賀県	5	283	505	57.8			445									60	佐賀県
	長崎県	4	247	564	$\triangle 62.1$				340	188			36					長崎県
海外	熊本県	4	740	1,962	$\triangle 41.2$			102					52					熊本県
	大分県	3	362	1,158	$\triangle 42.8$				245									大分県
	宮崎県	4	582	1,174	160.9			1,070	76					28				宮崎県
	鹿児島県	5	1,093	2,492	$\triangle 3.3$			460	92									鹿児島県
	沖縄県	6	796	974	$\triangle 19.8$			817	100				57					沖縄県
	小計	48	8,194	20,258	$\triangle 15.8$			4,164	1,114	188			145	28			60	小計
国内(不明分)		4	85	150	$\triangle 93.5$				20									国内(不明分)
韓国		4	61	64	166.7								32	10	22			韓国
中国		10	36	36	$\triangle 28.0$								22	14				中国
香港		2	43	68	36.0		18								50			香港
台湾		50	563	678	510.8		102				108	310	114	4			31	台湾
海外上記4か国以外		21	148	361	381.3								138		61			海外上記4か国以外
合 計		1,300	61,734	159,131	$\triangle 10.0$	194	3,641	23,605	22,264	6,194	9,788	8,586	8,873	2,751	2,250	84	6,288	合 計
R5年度計		1,292	67,308	176,867	28.3	1,167	5,502	9,818	36,413	7,170	7,019	8,442	6,516	3,725	2,185	451	4,293	R5年度計

(単位:校、人、%)

地域	都道府県名	北アルプス				長 野				北 信			R6年度計	R5年度計	R4年度計	R3年度計	R2年度計	都道府県名
		大町温泉郷 仁科三湖	白馬山麓 八方尾根	梅池高原 白馬乗鞍 白馬コルチナ	その他の 北アルプス 地振管内	信州高山 温泉郷	野尻湖 黒姫高原	戸隠高原	その他の 長野地振管内	斑尾高原 飯山 戸狩	志賀高原 北志賀高原	その他の 北信地振管内						
北海道・東北	北海道								24				153	402	447	201	733	北海道
	青森県												50	20	62		121	青森県
	岩手県												180	250	289		120	岩手県
	宮城県												144	514	115	400	84	宮城県
	秋田県												12	140	264	146	26	秋田県
	山形県														747	981	539	山形県
	福島県												282	148	60	774	330	福島県
	小 計								24				821	1,454	1,942	2,564	1,953	小 計
関東	茨城県								144				719	730	2,348	329	485	茨城県
	栃木県								85		100		936	569	48	353	315	栃木県
	群馬県	16							181				2,887	4,923	3,037	2,149	404	群馬県
	埼玉県								221	576	5,376	1,066	14,278	10,818	8,347	2,305	942	埼玉県
	千葉県						160	40	482		75		3,696	6,493	3,801	2,177	640	千葉県
	東京都	74					670	816	5,354	818	9,941	2,603	57,869	62,191	34,636	8,118	4,410	東京都
	神奈川県								243		5,065	1,803	15,703	15,886	13,011	3,605	1,616	神奈川県
	小 計	90					830	856	6,710	1,394	20,557	5,472	96,088	101,610	65,228	19,036	8,812	小 計
中部	新潟県	336							173		1,640		3,598	3,215	3,981	2,274	1,508	新潟県
	富山県	63		71					207				737	765	1,337	1,311	283	富山県
	石川県	46							88			204	776	1,001	1,049	1,570	750	石川県
	福井県	58							99				638	376	685	556	1,122	福井県
	山梨県						210		103		276		2,931	2,638	2,131	231	878	山梨県
	岐阜県								254			60	1,602	1,626	1,444	643	40	岐阜県
	小 計	503		71			210		924		1,916	264	10,282	9,621	10,627	6,585	4,581	小 計
東海	静岡県								314		1,215		3,771	3,607	3,457	2,417	2,922	静岡県
	愛知県	26							186		70		8,279	11,825	8,164	6,950	1,814	愛知県
	三重県	73					60				48		1,369	1,684	1,249	1,357	599	三重県
	小 計	99					60		500		1,333	943	13,419	17,116	12,870	10,724	5,335	小 計
近畿	滋賀県			168					24				999	1,243	596	889	393	滋賀県
	京都府	86		1,266				1,160			900		5,156	6,021	7,837	4,588	4,262	京都府
	大阪府								284		1,241		5,192	6,122	6,599	7,368	4,290	大阪府
	兵庫県								80				480	296	2,491	3,352	2,371	兵庫県
	奈良県												549	734	254	341	201	奈良県
	和歌山県			1,200									1,710	3,231	1,575	116	118	和歌山県
	小 計	86		2,634				1,160	388		2,141		14,086	17,647	19,352	16,654	11,635	小 計
中国	鳥取県															10		鳥取県
	島根県														300	310		島根県
	岡山県													40	92	96		岡山県
	広島県										750		106	329	1,067	242	1,417	広島県
	山口県												804	60	467		299	山口県
	小 計										750		910	429	1,926	658	1,716	小 計
四国	徳島県												300	220	48	13	24	徳島県
	香川県												191	80	289	211		香川県
	愛媛県													412	426			愛媛県
	高知県												1,419	1,590	1,392		472	高知県
	小 計												1,910	2,302	2,155	224	496	小 計
九州	福岡県			2,082			3,300			570	3,946		11,429	12,656	8,400	7,626	5,904	福岡県
	佐賀県												505	320	790	898		佐賀県
	長崎県												564	1,487	2,225	194	923	長崎県
	熊本県										1,808		1,962	3,336	3,416	5,274	1,309	熊本県
	大分県									13	900		1,158	2,023	4,750	1,433	766	大分県
	宮崎県												1,174	450	992	530	21	宮崎県
	鹿児島県										1,940		2,492	2,578	2,002	784		鹿児島県
	沖縄県												974	1,215	1,090	180		沖縄県
	小 計			2,082			3,300			583	8,594		20,258	24,065	23,665	16,919	8,923	小 計
	国内(不明分)								130				150	2,313	12	438	233	国内(不明分)
	韓国												64	24	30			韓国
	中国												36	50				中国
	香港												68	50				香港
	台湾						4		5				678	111				台湾
	海外上記4か国以外												361	75				海外上記4か国以外
	合 計	778		4,787			4,404	2,016	8,681	1,977	35,291	6,679	159,131	176,867	137,807	73,802	43,684	合 計
	R5年度計	2,442	1,450	6,079	76		8,290	2,664	8,595	2,486	48,723	3,361						R5年度計

表-16 宿泊地別の状況(スキー学習旅行分)

(単位:校、人、%)

広域別	地振名	区 分	小 学 校			中 学 校			高等学校			合 計		
			学校数	延べ児童数		学校数	延べ生徒数		学校数	延べ生徒数		学校数	延べ児童・生徒数	
			R6年度	R6年度	対前年度増減	R6年度	R6年度	対前年度増減	R6年度	R6年度	対前年度増減	R6年度	R6年度	対前年度増減
			対前年度増減	(構成比)	対前年度増減率	対前年度増減	(構成比)	対前年度増減率	対前年度増減	(構成比)	対前年度増減率	対前年度増減	(構成比)	対前年度増減率
東信州	佐久	野辺山高原	1	206	6	0	0	0	0	0	0	1	206	6
			△ 2	(1.9)	3	-	-	-	-	-	-	△ 5.5	(0.2)	3
		軽井沢高原	0	0	0	2	2,376	△ 6,458	9	2,344	△ 623	11	4,720	△ 7,081
			-	-	-	△ 7	(5.1)	△ 73.1	0	(6.0)	△ 21.0	△ 7	(4.9)	△ 60.0
	その他の振内 佐久の地	33	2,508	1,225	21	6,804	△ 254	25	6,203	5,213	79	15,515	6,184	
		30	(22.5)	95.5	2	(14.5)	△ 3.6	22	(15.9)	526.6	54	(16.0)	66.3	
	上田	菅平高原	10	1,443	1,139	40	14,212	778	5	965	△ 8,027	55	16,620	△ 6,110
			6	(13.0)	374.7	△ 1	(30.4)	5.8	△ 23	(2.5)	△ 89.3	△ 18	(17.1)	△ 26.9
		その他の振内 上田の地	10	1,460	△ 1,254	27	6,308	△ 1,062	4	772	△ 258	41	8,540	△ 2,574
			△ 14	(13.1)	△ 46.2	△ 8	(13.5)	△ 14.4	△ 2	(2.0)	△ 25.0	△ 24	(8.8)	△ 23.2
諏訪	蓼科高原 白樺山の振内 諏訪の地	7	615	615	4	360	360	0	0	0	11	975	975	
		7	(5.5)	皆増	4	(0.8)	皆増	-	(0.0)	-	11	(1.0)	皆増	
		1	48	△ 34	6	1,372	△ 452	2	224	224	9	1,644	△ 262	
		△ 1	(0.4)	△ 41.5	△ 3	(2.9)	△ 24.8	2	(0.6)	皆増	△ 2	(1.7)	△ 13.7	
伊那路	上伊那	9	595	550	1	2	2	0	0	0	10	597	552	
		7	(5.3)	1222.2	1	(0.0)	皆増	-	-	-	8	(0.6)	1226.7	
	南信州	3	161	△ 33	6	944	725	0	0	0	9	1,105	692	
		1	(1.4)	△ 17.0	4	(2.0)	331.1	-	-	-	5	(1.1)	167.6	
木曽路	木曽	8	509	△ 534	2	287	△ 80	0	0	△ 91	10	796	△ 705	
		△ 7	(4.6)	△ 51.2	△ 3	(0.6)	△ 21.8	△ 3	-	皆減	△ 13	(0.8)	△ 47.0	
日本アルプス	松本	上乗鞍高原	0	0	△ 585	0	0	0	0	0	0	0	0	△ 585
			△ 2	-	皆減	-	(0.0)	-	-	-	-	△ 2	(0.0)	皆減
		その他の振内 松本の地	0	0	0	1	5	5	3	124	124	4	129	129
			-	-	-	1	(0.0)	皆増	3	(0.3)	皆増	4	(0.1)	皆増
	北アルプス	大町温泉郷 仁科三湖	0	0	0	2	355	△ 1,456	0	0	△ 370	2	355	△ 1,826
			-	-	-	△ 5	(0.8)	△ 80.4	△ 2	-	皆減	△ 7	(0.4)	△ 83.7
		白馬山麓 八方尾根	0	0	△ 908	0	0	△ 81	0	0	△ 156	0	0	△ 1,145
			△ 6	-	皆減	△ 1	(0.0)	皆減	△ 2	-	皆減	△ 9	(0.0)	皆減
		白馬乗鞍 白馬コルチナ	0	0	0	0	0	△ 30	9	4,787	△ 92	9	4,787	△ 122
			-	-	-	△ 1	(0.0)	皆減	△ 1	(12.2)	△ 1.9	△ 2	(4.9)	△ 2.5
		その他の北アルプス 地振管内	0	0	0	0	0	0	0	0	0	0	0	0
			-	-	-	-	-	-	-	-	-	-	-	-
北信濃	長野	信州高山温泉郷	0	0	0	0	0	0	0	0	0	0	0	0
			-	-	-	-	-	-	-	-	-	0	-	-
		野尻湖 黒姫高原	1	75	△ 475	3	2,290	474	4	3,300	△ 1,607	8	5,665	△ 1,608
			△ 1	(0.7)	△ 86.4	△ 1	(4.9)	26.1	△ 6	(8.4)	△ 32.7	△ 8	(5.8)	△ 22.1
		戸隠高原	1	216	△ 24	2	465	465	4	1,160	△ 271	7	1,841	170
			0	(1.9)	△ 10.0	2	(1.0)	皆増	△ 1	(3.0)	△ 18.9	1	(1.9)	10.2
		その他の振内 長野の地	2	220	64	0	0	△ 542	0	0	△ 321	2	220	△ 799
			0	(2.0)	41.0	△ 6	-	皆減	△ 3	-	皆減	△ 9	(0.2)	△ 78.4
	北信	斑尾高原山狩 飯戸	1	20	20	1	18	△ 2,906	3	1,159	54	5	1,197	△ 2,832
			1	(0.2)	皆増	△ 8	(0.0)	△ 99.4	△ 4	(3.0)	4.9	△ 11	(1.2)	△ 70.3
		志賀高原 北志賀高原	14	2,477	△ 2,303	26	7,435	△ 26,002	33	17,986	△ 5,001	73	27,898	△ 33,306
			△ 3	(22.2)	△ 48.2	△ 68	(15.9)	△ 77.8	△ 35	(46.0)	△ 21.8	△ 106	(28.8)	△ 54.4
その他の振内 北信の地	7	582	△ 118	11	3,535	△ 423	2	68	68	20	4,185	△ 473		
	1	(5.2)	△ 16.9	1	(7.6)	△ 10.7	2	(0.2)	皆増	4	(4.3)	△ 10.2		
合 計		108	11,135	△ 2,649	155	46,768	△ 36,937	103	39,092	△ 11,134	366	96,995	△ 50,720	
		17	(100.0)	△ 19.2	△ 97	(100.0)	△ 44.1	△ 53	(100.0)	△ 22.2	△ 133	(100.0)	△ 34.3	

(単位:校、人、%)

区 分	R5年度延べ児童・生徒数				R4年度延べ児童・生徒数				R3年度延べ児童・生徒数			
	小学校	中学校	高等学校	合 計	小学校	中学校	高等学校	合 計	小学校	中学校	高等学校	合 計
	対前年度増減率	対前年度増減率	対前年度増減率	対前年度増減率	対前年度増減率	対前年度増減率	対前年度増減率	対前年度増減率	対前年度増減率	対前年度増減率	対前年度増減率	対前年度増減率
野 辺 山 高 原	200	0	0	0	0	0	0	0	0	0	0	0
	皆増	-	-	-	-	-	-	-	-	-	-	-
軽 井 沢 高 原	0	8,834	2,967	11,801	11	3,533	3,059	6,603	0	1,700	2,226	3,926
	皆減	150.0	△ 3.0	78.7	皆増	107.8	37.4	68.2	-	皆増	7,850.0	13,921.4
そ の 他 の 佐 久 地 振 内 管	1,283	7,058	990	9,331	3,747	9,798	4,540	18,085	1,419	4,688	1,333	7,440
	△ 65.8	△ 28.0	△ 78.2	△ 48.4	164.1	109.0	240.6	143.1	639.1	1072.0	△ 20.7	227.2
菅 平 高 原	304	13,434	8,992	22,730	1,990	19,634	2,432	24,056	2,385	10,064	1,322	13,771
	△ 84.7	△ 31.6	269.7	△ 5.5	△ 16.6	95.1	84.0	74.7	919.2	△ 24.6	△ 81.2	△ 33.2
そ の 他 の 上 田 地 振 内 管	2,714	7,370	1,030	11,114	2,013	7,212	1,165	10,390	1,177	1,486	321	2,984
	34.8	2.2	△ 11.6	7.0	71.0	385.3	262.9	248.2	70.6	271.5	皆増	173.8
蓼 科 高 原 白 樺 湖 山 高 原 車 高 原	0	0	0	0	120	594	0	714	0	670	0	670
	皆減	皆減	-	皆減	皆増	△ 11.3	-	6.6	-	△ 42.2	皆減	△ 49.6
そ の 他 の 諏 訪 地 振 内 管	82	1,824	0	1,906	793	1,906	0	2,699	60	1,050	0	1,110
	△ 89.7	△ 4.3	-	△ 29.4	1221.7	81.5	-	143.2	皆増	58.6	-	67.7
上 伊 那	45	0	0	45	104	9	0	113	94	0	0	94
	△ 56.7	皆減	-	△ 60.2	10.6	皆増	-	20.2	皆増	-	-	皆増
南 信 州	194	219	0	413	22	795	0	817	0	711	0	711
	781.8	△ 72.5	-	△ 49.4	皆増	11.8	-	14.9	皆減	△ 51.5	-	△ 63.6
木 曽	1,043	367	91	1,501	145	711	6	862	235	0	80	315
	619.3	△ 48.4	1416.7	74.1	△ 38.3	皆増	△ 92.5	173.7	79.4	-	6.7	52.9
上 高 地 乗 鞍 高 原	585	0	0	585	0	57	0	57	0	0	0	0
	皆増	皆減	-	926.3	-	皆増	-	皆増	-	皆減	-	皆減
そ の 他 の 松 本 地 振 内 管	0	0	0	0	0	0	0	0	0	0	40	40
	-	-	-	-	-	-	皆減	皆減	-	-	皆増	皆増
大 町 温 泉 郷 仁 科 三 湖	0	1,811	370	2,181	192	2,466	246	2,904	1,604	3,474	88	5,166
	皆減	△ 26.6	50.4	△ 24.9	△ 88.0	△ 29.0	179.5	△ 43.8	皆増	皆増	皆増	皆増
白 馬 山 麓 八 方 尾 根	908	81	156	1,145	675	0	0	675	0	390	0	390
	34.5	皆増	皆増	69.6	皆増	皆減	-	73.1	-	77.3	-	77.3
拇 池 高 原 白 馬 乗 鞍 白 馬 コ ル チ ナ	0	30	4,879	4,909	0	0	0	0	30	84	2,080	2,194
	-	皆増	皆増	皆増	皆減	皆減	皆減	皆減	皆増	皆増	△ 24.7	△ 20.5
そ の 他 の 北 ア ル プ ス 地 振 管 内	0	0	0	0	0	0	0	0	0	0	0	0
	-	-	-	-	-	-	-	-	-	-	-	-
信 州 高 山 温 泉 郷	0	0	0	0	0	0	0	0	0	0	0	0
	-	-	-	-	-	-	-	-	-	-	-	-
野 尻 湖 黒 姫 高 原	550	1,816	4,907	7,273	0	170	1,939	2,109	265	0	2,138	2,403
	皆増	968.2	153.1	244.9	皆減	皆増	△ 9.3	△ 12.2	2.3	皆減	△ 67.6	△ 68.2
戸 隠 高 原	240	0	1,431	1,671	240	600	1,419	2,259	0	390	0	390
	0.0	皆減	0.8	△ 26.0	皆増	53.8	皆増	479.2	-	116.7	皆減	△ 27.8
そ の 他 の 長 野 地 振 内 管	156	542	321	1,019	230	145	420	795	190	0	0	190
	△ 32.2	273.8	△ 23.6	28.2	21.1	皆増	皆増	318.4	皆増	-	-	皆増
斑 尾 高 原 飯 戸 山 狩	0	2,924	1,105	4,029	0	2,926	1,884	4,810	0	2,186	1,026	3,212
	-	△ 0.1	△ 41.3	△ 16.2	-	33.9	83.6	49.8	-	皆増	皆増	皆増
志 賀 高 原 北 志 賀 高 原	4,780	33,437	22,987	61,204	4,115	35,849	39,434	79,398	4,947	15,529	23,644	44,120
	16.2	△ 6.7	△ 41.7	△ 22.9	△ 16.8	130.9	66.8	80.0	293.2	289.9	161.9	209.2
そ の 他 の 北 信 地 振 内 管	700	3,958	0	4,658	126	6,796	0	6,922	0	0	60	60
	455.6	△ 41.8	-	△ 32.7	皆増	皆増	皆減	11436.7	-	-	皆増	皆増
合 計	13,784	83,705	50,226	147,715	14,523	93,201	56,544	164,268	12,406	42,422	34,358	89,186
	△ 5.1	△ 10.2	△ 11.2	△ 10.1	17.1	119.7	64.6	84.2	281.6	88.2	23.8	66.5

表-17 都道府県別、宿泊地別の状況(スキー学習旅行、小学校)

(単位:校、人、%)

地域	都道府県名	R6年度 受入数(小学校)			延べ児童数 対前年度増減率	佐 久			上 田		諏 訪		上伊那	南信州	木曽	松 本		都道府県名
		学 校 数	実 児 童 数	延べ児童数		野辺山高原	軽井沢高原	その他の 佐久地振管内	菅平高原	その他の 上田地振管内	蓼科高原 白樺湖 車山高原	その他の 諏訪地振管内				上高地 乗鞍高原	その他の 松本地振管内	
北海道・東北	北海道																	北海道
	青森県																	青森県
	岩手県																	岩手県
	宮城県																	宮城県
	秋田県																	秋田県
関東	山形県																	山形県
	福島県																	福島県
	小 計																	小 計
	茨城県																	茨城県
	栃木県																	栃木県
中部	群馬県																	群馬県
	埼玉県	1	20	20	△ 98.3													埼玉県
	千葉県				皆減													千葉県
	東京都	69	4,344	8,423	2.4	206		2,231	1,253	1,202	182				90			東京都
	神奈川県	10	320	535	△ 54.3			78	190	32	187	48						神奈川県
近畿	小 計	80	4,684	8,978	△ 15.5	206		2,309	1,443	1,234	369	48			90			小 計
	新潟県																	新潟県
	富山県																	富山県
	石川県																	石川県
	福井県																	福井県
東海	山梨県																	山梨県
	岐阜県				皆減													岐阜県
	小 計				皆減													小 計
	静岡県	4	189	189	107.7								41	15	133			静岡県
	愛知県	19	954	1,305	27.1			199			246		554		286			愛知県
中国	三重県																	三重県
	小 計	23	1,143	1,494	33.6			199			246		595	15	419			小 計
	滋賀県																	滋賀県
	京都府	2	138	301	6.7					226								京都府
	大阪府	1	60	120	△ 84.3									120				大阪府
四国	兵庫県	1	72	216	2.9													兵庫県
	奈良県				皆減													奈良県
	和歌山県																	和歌山県
	小 計	4	270	637	△ 67.0					226				120				小 計
	鳥取県																	鳥取県
九州	島根県																	島根県
	岡山県																	岡山県
	広島県																	広島県
	山口県																	山口県
	小 計																	小 計
その他	徳島県																	徳島県
	香川県																	香川県
	愛媛県																	愛媛県
	高知県																	高知県
	小 計																	小 計
その他	福岡県																	福岡県
	佐賀県																	佐賀県
	長崎県																	長崎県
	熊本県																	熊本県
	大分県																	大分県
その他	宮崎県																	宮崎県
	鹿児島県																	鹿児島県
	沖縄県	1	13	26	8.3									26				沖縄県
	小 計	1	13	26	8.3									26				小 計
	国内(不明分)																	国内(不明分)
その他	韓国																	韓国
	中国																	中国
	香港																	香港
	台湾																	台湾
	その他																	その他
合計	合 計	108	6,110	11,135	△ 19.2	206		2,508	1,443	1,460	615	48	595	161	509			合 計
	R5年度計	91	6,361	13,784	△ 5.1	200		1,283	304	2,714		82	45	194	1,043	585		R5年度計

(単位:校、人、%)

地域	都道府県名	北アルプス				長 野				北 信			R 6 年度計	R5年度計	R4年度計	R3年度計	R2年度計	都道府県名
		大町温泉郷 仁科三湖	白馬山麓 八方尾根	梅池高原 白馬乗鞍 白馬コルチナ	その他の 北アルプス 地振管内	信州高山 温泉郷	野尻湖 黒姫高原	戸隠高原	その他の 長野地振管内	斑尾高原 飯山 戸狩	志賀高原 北志賀高原	その他の 北信地振管内						
北海道・東北	北海道																	北海道
	青森県																	青森県
	岩手県																	岩手県
	宮城県																	宮城県
	秋田県																	秋田県
関東	山形県																	山形県
	福島県																	福島県
	小 計																	小 計
	茨城県																	茨城県
	栃木県																	栃木県
中部	群馬県																	群馬県
	埼玉県																	埼玉県
	千葉県											20	20	1,192	1,246	2,393	476	千葉県
	東京都													32	286	374		東京都
	神奈川県								220		2,477	562	8,423	8,228	9,123	4,496	754	神奈川県
近畿	小 計								220		2,477	582	8,978	8,228	9,123	2,734	734	小 計
	新潟県															11		新潟県
	富山県																	富山県
	石川県																49	石川県
	福井県																	福井県
東海	山梨県																60	山梨県
	岐阜県													90	50			岐阜県
	小 計													90	61	60	205	小 計
	静岡県									20			189	91	266	75	200	静岡県
	愛知県												1,305	1,027	253	460	236	愛知県
中国	三重県														5	480		三重県
	小 計									20			1,494	1,118	524	1,015	436	小 計
	滋賀県																	滋賀県
	京都府						75						301	282	180		78	京都府
	大阪府												120	763	230	720	418	大阪府
四国	兵庫県							216					216	210		614		兵庫県
	奈良県														675	1,005		奈良県
	和歌山県																	和歌山県
	小 計						75	216					637	1,930	1,415	1,334	496	小 計
	鳥取県																	鳥取県
九州	島根県																	島根県
	岡山県																	岡山県
	広島県																	広島県
	山口県																	山口県
	小 計																	小 計
その他	徳島県																	徳島県
	香川県																	香川県
	愛媛県																	愛媛県
	高知県																	高知県
	小 計																	小 計
その他	福岡県																	福岡県
	佐賀県																	佐賀県
	長崎県																	長崎県
	熊本県																	熊本県
	大分県																	大分県
その他	宮崎県																	宮崎県
	鹿児島県																	鹿児島県
	沖縄県												26	24				沖縄県
	小 計												26	24				小 計
	国内(不明分)														192		150	国内(不明分)
韓国																		韓国
中国																		中国
香港																		香港
台湾																		台湾
その他																		その他
合 計							75	216	220	20	2,477	582	11,135	13,784	14,523	12,406	3,251	合 計
R5年度計			908				550	240	156		4,780	700						R5年度計

表-18 都道府県別、宿泊地別の状況(スキー学習旅行、中学校)

(単位:校、人、%)

地域	都道府県名	R6年度 受入数(中学校)			延べ生徒数 対前年度増減率	佐 久			上 田		諏 訪		上伊那	南信州	木 曽	松 本		都道府県名
		学 校 数	実 生 徒 数	延べ生徒数		野辺山高原	軽井沢高原	その他の 佐久地振管内	菅平高原	その他の 上田地振管内	蓼科高原 白樺湖 車山高原	その他の 諏訪地振管内				上高地 乗鞍高原	その他の 松本地振管内	
北海道・東北	北海道				皆減													北海道
	青森県																	青森県
	岩手県																	岩手県
	宮城県																	宮城県
	秋田県																	秋田県
	山形県																	山形県
関東	福島県																	福島県
	小 計				皆減													小 計
	茨城県	3	218	436	△ 29.7			436										茨城県
	栃木県	1	50	100	△ 93.4													栃木県
	群馬県	1	99	198	皆増				198									群馬県
	埼玉県	35	5,942	11,428	△ 23.8				7,049	1,178								埼玉県
	千葉県	4	474	985	△ 28.0			184	538									千葉県
	東京都	63	8,590	18,174	△ 54.7		2,376	1,853	2,944	5,110	60							東京都
	神奈川県	8	1,310	3,247	△ 65.9			560	1,287		240							神奈川県
	小 計	115	16,683	34,568	△ 49.3		2,376	3,033	12,016	6,288	300							小 計
中部	新潟県																	新潟県
	富山県																	富山県
	石川県																	石川県
	福井県																	福井県
	山梨県	3	415	415	18.2						60							山梨県
	岐阜県				皆減													岐阜県
東海	小 計	3	415	415	△ 13.5						60							小 計
	静岡県	7	1,074	1,204	53.0									944	260			静岡県
	愛知県	12	1,215	2,408	△ 51.9			996		20		1,372	2					愛知県
	三重県																	三重県
	小 計	19	2,289	3,612	△ 37.6			996		20		1,372	2	944	260			小 計
	滋賀県																	滋賀県
近畿	京都府	3	434	1,288	△ 13.6			928										京都府
	大阪府	4	926	2,692	△ 41.4			732										大阪府
	兵庫県	3	590	1,840	14.1			800	520									兵庫県
	奈良県				皆減													奈良県
	和歌山県																	和歌山県
	小 計	10	1,950	5,820	△ 33.5			2,460	520									小 計
中国	鳥取県																	鳥取県
	島根県																	島根県
	岡山県																	岡山県
	広島県																	広島県
四国	山口県																	山口県
	小 計																	小 計
	徳島県	1	105	315	皆増			315										徳島県
	香川県																	香川県
九州	愛媛県																	愛媛県
	高知県																	高知県
	小 計	1	105	315	皆増			315										小 計
	福岡県	1	110	330	皆増													福岡県
	佐賀県																	佐賀県
	長崎県	2	342	1,026	皆増				999						27			長崎県
	熊本県	1	127	254	皆増				254									熊本県
	大分県																	大分県
	宮崎県	1	200	400	皆増				400									宮崎県
	鹿児島県																	鹿児島県
その他	沖縄県																	沖縄県
	小 計	5	779	2,010	皆増				1,653						27			小 計
	国内(不明分)				皆減													国内(不明分)
	韓国																	韓国
	中国																	中国
	香港																	香港
	台湾																	台湾
	その他	2	28	28	皆増				23									5
	合計	155	22,249	46,768	△ 44.7		2,376	6,804	14,212	6,308	360	1,372	2	944	287			5
	R5年度計	252	37,584	83,705	△ 10.2		8,834	7,058	13,434	7,370		1,824		219	367			R5年度計

(単位:校、人、%)

地域	都道府県名	北アルプス				長 野				北 信			R5年度計	R4年度計	R3年度計	R2年度計	R元年度計	都道府県名
		大町温泉郷 仁科三湖	白馬山麓 八方尾根	梅池高原 白馬乗鞍 白馬コルチナ	その他の 北アルプス 地振管内	信州高山 温泉郷	野尻湖 黒姫高原	戸隠高原	その他の 長野地振管内	斑尾高原 飯山 戸狩	志賀高原 北志賀高原	その他の 北信地振管内						
北海道・東北	北海道													225				北海道
	青森県																	青森県
	岩手県																	岩手県
	宮城県																	宮城県
	秋田県																	秋田県
	山形県																	山形県
関東	福島県																	福島県
	小計												225					小計
	茨城県												436	620	1,000	140		茨城県
	栃木県									100			100	1,520	1,806	1,294	966	栃木県
	群馬県												198		184			群馬県
	埼玉県										2,794	407	11,428	14,990	21,717	13,270	7,343	埼玉県
	千葉県								263				985	1,368	1,447	1,258		千葉県
	東京都							465			2,238	3,128	18,174	40,123	42,142	18,169	5,964	東京都
中部	神奈川県										1,160		3,247	9,520	7,235	1,300	1,472	神奈川県
	小計							465			6,555	3,535	34,568	68,141	75,531	35,431	15,745	小計
	新潟県														320			新潟県
	富山県																	富山県
	石川県															70		石川県
	福井県																	福井県
	山梨県	355											415	351	164			山梨県
	岐阜県													129	240			岐阜県
東海	小計	355											415	480	724	70		小計
	静岡県												1,204	787	1,633	797	1,338	静岡県
	愛知県									18			2,408	5,004	4,810	3,566	4,650	愛知県
	三重県															28		三重県
	小計									18			3,612	5,791	6,443	4,391	5,988	小計
	滋賀県																	滋賀県
	京都府										360		1,288	1,491	2,488	1,140	220	京都府
	大阪府						1,960						2,692	4,595	3,054	1,390	192	大阪府
近畿	兵庫県										520		1,840	1,612	1,464			兵庫県
	奈良県													1,060	1,680			奈良県
	和歌山県																	和歌山県
	小計						1,960				880		5,820	8,758	8,686	2,530	412	小計
	鳥取県																	鳥取県
	島根県																	島根県
	岡山県																	岡山県
	広島県																	広島県
中国	山口県																	山口県
	小計												315		267			小計
	徳島県																	徳島県
	香川県																	香川県
	愛媛県																	愛媛県
	高知県																	高知県
	小計												315		267			小計
	福岡県						330						330					福岡県
九州	佐賀県														116			佐賀県
	長崎県												1,026					長崎県
	熊本県												254					熊本県
	大分県																	大分県
	宮崎県												400		380			宮崎県
	鹿児島県														554			鹿児島県
	沖縄県														350			沖縄県
	小計						330						2,010		1,400			小計
国内(不明分)														310				400 国内(不明分)
韓国																		韓国
中国																		中国
香港																		香港
台湾																		台湾
その他													28					その他
合 計		355					2,290	465		18	7,435	3,535	46,768	83,705	93,201	42,422	22,545	合 計
R5年度計		1,811	81	30			1,816		542	2,924	33,437	3,958						R5年度計

表-19 都道府県別、宿泊地別の状況(スキー学習旅行、高等学校)

(単位:校、人、%)

地域	都道府県名	R6年度 受入数(高等学校)			延べ生徒数 対前年度増減率	佐 久			上 田		諏 訪		上伊那	南信州	木 曽	松 本		都道府県名
		学 校 数	実 生 徒 数	延べ生徒数		野辺山高原	軽井沢高原	その他の 佐久地振管内	菅平高原	その他の 上田地振管内	蓼科高原 白樺湖 車山高原	その他の 諏訪地振管内				上高地 乗鞍高原	その他の 松本地振管内	
北海道・東北	北海道																	北海道
	青森県	1	5	50	皆増			50										青森県
	岩手県	2	28	112	皆増		112											岩手県
	宮城県																	宮城県
	秋田県	1	3	12	△ 50.0		12											秋田県
関東	山形県																	山形県
	福島県																	福島県
	小 計	4	36	174	625.0		124	50										小 計
	茨城県	1	40	80	皆増			80										茨城県
	栃木県	1	50	100	皆増													栃木県
中部	群馬県				皆減													群馬県
	埼玉県	7	1,346	2,930	54.2			160										埼玉県
	千葉県				皆減													千葉県
	東京都	17	1,539	3,548	△ 44.4		456	204		584								東京都
	神奈川県	8	1,067	2,703	6.2		536	847										神奈川県
近畿	小 計	34	4,042	9,361	△ 22.2		992	1,291		584								小 計
	新潟県				皆減													新潟県
	富山県	1	71	71	7.6													富山県
	石川県																	石川県
	福井県																	福井県
東海	山梨県	1	276	276	△ 75.8													山梨県
	岐阜県																	岐阜県
	小 計	2	347	347	△ 79.7													小 計
	静岡県	3	195	515	△ 42.5							140						静岡県
	愛知県	3	350	731	△ 71.9		554					84					93	愛知県
中国	三重県				皆減													三重県
	小 計	6	545	1,246	△ 67.1		554					224					93	小 計
	滋賀県	2	84	168	△ 46.5													滋賀県
	京都府	7	1,284	3,830	△ 7.2			504										京都府
	大阪府	3	525	1,715	32.2			474										大阪府
四国	兵庫県				皆減													兵庫県
	奈良県																	奈良県
	和歌山県	3	540	1,620	△ 38.2			420										和歌山県
	小 計	15	2,433	7,333	△ 15.1			1,398										小 計
	鳥取県																	鳥取県
九州	島根県																	島根県
	岡山県																	岡山県
	広島県				皆減													広島県
	山口県	1	250	750	1150.0													山口県
	小 計	1	250	750	188.5													小 計
その他	徳島県																	徳島県
	香川県																	香川県
	愛媛県				皆減													愛媛県
	高知県	4	574	1,419	△ 10.8		674		745									高知県
	小 計	4	574	1,419	△ 23.4		674		745									小 計
海外	福岡県	15	3,974	11,168	△ 3.9			1,270										福岡県
	佐賀県	3	243	445	39.1			445										佐賀県
	長崎県	2	194	388	△ 67.5				200	188								長崎県
	熊本県	3	727	1,910	△ 41.9			102										熊本県
	大分県	2	313	913	△ 49.2													大分県
その他	宮崎県	1	185	370	2.8			370										宮崎県
	鹿児島県	4	1,070	2,400	18.1			460										鹿児島県
	沖縄県	4	757	817	△ 26.7			817										沖縄県
	小 計	34	7,463	18,411	△ 15.3			3,464	200	188								小 計
	国内(不明分)				皆減													国内(不明分)
その他	韓国																	韓国
	中国																	中国
	香港																	香港
	台湾	2	31	31	皆増												31	台湾
	その他	1	20	20	皆増				20									その他
合 計		103	15,741	39,092	△ 22.2		2,344	6,203	965	772		224					124	合 計
R6年度計		156	19,371	50,226	△ 11.2		2,967	990	8,992	1,030					91			R5年度計

(単位:校、人、%)

地域	都道府県名	北アルプス				長野				北信			R5年度計	R4年度計	R3年度計	R2年度計	R元年度計	都道府県名
		大町温泉郷 仁科三湖	白馬山麓 八方尾根	樺池高原 白馬乗鞍 白馬コルチナ	その他の 北アルプス 地振管内	信州高山 温泉郷	野尻湖 黒姫高原	戸隠高原	その他の 長野地振管内	斑尾高原 飯山 戸狩	志賀高原 北志賀高原	その他の 北信地振管内						
北海道・東北	北海道															84	140	北海道
	青森県												50					青森県
	岩手県												112					岩手県
	宮城県																	宮城県
	秋田県												12	24	130			秋田県
	山形県																	山形県
関東	福島県																	福島県
	小計												174	24	214	140	90	小計
	茨城県												80					茨城県
	栃木県										100		100			290		栃木県
	群馬県													12				群馬県
	埼玉県									576	2,194		2,930	1,900	3,282			埼玉県
中部	千葉県													1,190	200		208	千葉県
	東京都										2,236	68	3,548	6,379	5,634	3,438	2,498	東京都
	神奈川県										1,320		2,703	2,546	4,446	2,371	303	神奈川県
	小計									576	5,850	68	9,361	12,027	13,852	5,809	3,009	小計
	新潟県													500	1,829	796	1,040	新潟県
	富山県			71									71	66		24		富山県
東海	石川県															72		石川県
	福井県																182	福井県
	山梨県										276		276	1,141	1,010		576	山梨県
	岐阜県																	岐阜県
	小計			71							276		347	1,707	2,911	820	2,758	小計
	静岡県										375		515	895	755	154	1,193	静岡県
近畿	愛知県												731	2,604	2,606	2,935	827	愛知県
	三重県													286			360	三重県
	小計										375		1,246	3,785	3,361	3,089	2,380	小計
	滋賀県			168									168	314				滋賀県
	京都府			1,266				1,160			900		3,830	4,129	4,947	3,286	3,549	京都府
	大阪府										1,241		1,715	1,297	2,226	3,528	3,610	大阪府
中国	兵庫県													276	1,016	2,558	2,360	兵庫県
	奈良県														198	132	24	奈良県
	和歌山県			1,200									1,620	2,621	1,500			和歌山県
	小計			2,634				1,160			2,141		7,333	8,637	9,887	9,504	9,543	小計
	鳥取県																	鳥取県
	島根県																	島根県
四国	岡山県																	岡山県
	広島県													200	890		1,210	広島県
	山口県										750		750	60	460		299	山口県
	小計										750		750	260	1,350		1,509	小計
	徳島県																	徳島県
	香川県													262	240			香川県
九州	愛媛県																	愛媛県
	高知県												1,419	1,590	1,392		312	高知県
	小計												1,419	1,852	1,632		312	小計
	福岡県			2,082			3,300			570	3,946		11,168	11,618	8,391	7,520	5,464	福岡県
	佐賀県												445	320	790	66		佐賀県
	長崎県												388	1,193	2,159	194	923	長崎県
その他	熊本県										1,808		1,910	3,288	3,225	4,968	1,164	熊本県
	大分県									13	900		913	1,798	4,750	1,398	606	大分県
	宮崎県												370	360	968			宮崎県
	鹿児島県										1,940		2,400	2,032	1,964	670		鹿児島県
	沖縄県												817	1,115	1,090	180		沖縄県
	小計			2,082			3,300			583	8,594		18,411	21,724	23,337	14,996	8,157	小計
国内(不明分)														210				国内(不明分)
韓国																		韓国
中国																		中国
香港																		香港
台湾																		台湾
その他													31					その他
合計				4,787			3,300	1,160		1,159	17,986	68	39,092	50,226	56,544	34,358	27,758	合計
R5年度計		370	156	4,879			4,907	1,431	321	1,105	22,987							R5年度計

令和6年度 学習旅行実態調査結果

令和7年12月発行

お問い合わせ先

長野県 観光スポーツ部 山岳高原観光課

〒380-8570(住所記載不要)

長野県長野市大字南長野字幅下692-2

TEL 026-235-7247(直通)

FAX 026-235-7257