

資料編

【交通量編】

表 交通量調査結果表（60分間）

測定地点：4.塩嶺病院前（施設稼働時）
測定日時：平成24年11月8日6:00～9日7:00

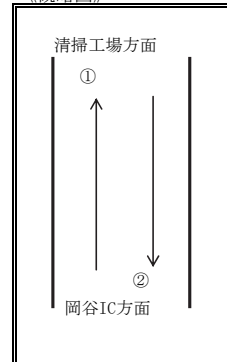
測定時間	① 方向				② 方向			
	大型車 (台)	小型車 (台)	コ ^レ 収集車 (台)	二輪車 (台)	大型車 (台)	小型車 (台)	コ ^レ 収集車 (台)	二輪車 (台)
6:00 ~ 7:00	56	279	0	2	88	241	0	2
7:00 ~ 8:00	82	882	0	1	119	969	0	4
8:00 ~ 9:00	88	640	1	0	76	538	2	1
9:00 ~ 10:00	95	479	1	1	132	457	2	2
10:00 ~ 11:00	115	496	6	3	131	464	4	2
11:00 ~ 12:00	120	448	1	2	90	420	5	4
12:00 ~ 13:00	101	454	2	2	76	413	1	2
13:00 ~ 14:00	115	490	3	1	117	486	4	0
14:00 ~ 15:00	142	499	3	3	130	550	3	5
15:00 ~ 16:00	142	509	1	7	128	583	0	5
16:00 ~ 17:00	158	489	0	3	136	601	1	2
17:00 ~ 18:00	137	649	0	3	111	654	0	1
18:00 ~ 19:00	121	581	0	0	91	519	0	2
19:00 ~ 20:00	154	473	0	3	134	433	0	1
20:00 ~ 21:00	165	336	0	6	110	308	0	0
21:00 ~ 22:00	134	222	0	2	139	280	0	1
22:00 ~ 23:00	77	181	0	0	135	230	0	2
23:00 ~ 0:00	57	92	0	0	88	128	0	0
0:00 ~ 1:00	63	56	0	0	89	65	0	0
1:00 ~ 2:00	67	44	0	0	78	57	0	0
2:00 ~ 3:00	39	27	0	0	60	45	0	0
3:00 ~ 4:00	50	30	0	0	54	37	0	0
4:00 ~ 5:00	38	38	0	0	59	21	0	0
5:00 ~ 6:00	60	72	0	1	61	46	0	0
6:00 ~ 7:00	51	286	0	3	76	250	0	2
合計	2,427	8,752	18	43	2,508	8,795	22	38

表 交通量調査結果表（60分間）

測定地点：5.市営球場付近（施設稼働時）
測定日時：平成24年11月8日6:00～9日7:00

測定時間	① 方向				② 方向			
	大型車 (台)	小型車 (台)	コ ^レ 収集車 (台)	二輪車 (台)	大型車 (台)	小型車 (台)	コ ^レ 収集車 (台)	二輪車 (台)
6:00 ~ 7:00	11	100	0	1	17	94	0	2
7:00 ~ 8:00	17	301	0	2	14	318	0	0
8:00 ~ 9:00	19	188	1	0	32	256	0	0
9:00 ~ 10:00	24	189	1	2	37	197	0	0
10:00 ~ 11:00	24	200	5	1	36	161	4	0
11:00 ~ 12:00	15	188	0	3	37	172	0	1
12:00 ~ 13:00	14	188	0	0	32	166	0	1
13:00 ~ 14:00	23	175	0	1	46	245	0	0
14:00 ~ 15:00	20	216	0	0	35	221	1	1
15:00 ~ 16:00	9	236	0	2	34	232	0	1
16:00 ~ 17:00	14	268	0	1	29	245	1	0
17:00 ~ 18:00	14	262	0	0	24	253	0	2
18:00 ~ 19:00	10	210	0	1	21	257	0	0
19:00 ~ 20:00	8	171	0	1	21	166	0	2
20:00 ~ 21:00	13	123	0	0	18	146	0	0
21:00 ~ 22:00	6	108	0	0	14	98	0	1
22:00 ~ 23:00	7	77	0	0	14	68	0	0
23:00 ~ 0:00	5	42	0	0	9	40	0	0
0:00 ~ 1:00	9	25	0	0	10	28	0	0
1:00 ~ 2:00	9	14	0	0	15	12	0	0
2:00 ~ 3:00	5	9	0	0	5	7	0	0
3:00 ~ 4:00	9	11	0	0	16	11	0	1
4:00 ~ 5:00	10	10	0	1	9	16	0	1
5:00 ~ 6:00	9	22	0	0	27	24	0	1
6:00 ~ 7:00	14	102	0	1	15	109	0	1
合計	318	3,435	7	17	567	3,542	6	15

《概略図》



《概略図》

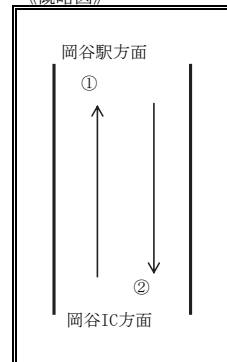


表 交通量調査結果表（60分間）

測定地点：6. 神明町三丁目（施設稼働時）
 測定日時：平成24年11月8日6:00～9日7:00

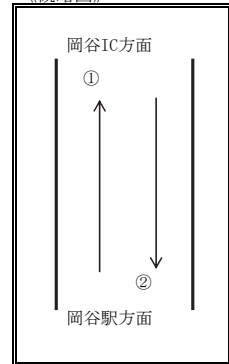
測定時間	① 方向				② 方向			
	大型車 (台)	小型車 (台)	コ ^レ 収集車 (台)	二輪車 (台)	大型車 (台)	小型車 (台)	コ ^レ 収集車 (台)	二輪車 (台)
6:00 ~ 7:00	17	96	0	1	45	77	0	1
7:00 ~ 8:00	18	340	0	1	24	320	0	3
8:00 ~ 9:00	26	315	2	0	43	295	3	2
9:00 ~ 10:00	40	205	0	3	52	223	0	2
10:00 ~ 11:00	48	197	3	4	50	220	1	4
11:00 ~ 12:00	33	194	1	2	45	213	1	2
12:00 ~ 13:00	35	223	1	2	39	206	0	2
13:00 ~ 14:00	30	199	0	4	47	179	1	5
14:00 ~ 15:00	43	233	1	1	35	220	2	1
15:00 ~ 16:00	29	252	0	4	38	232	1	6
16:00 ~ 17:00	37	289	0	4	39	276	0	2
17:00 ~ 18:00	14	299	0	1	28	307	0	2
18:00 ~ 19:00	24	262	0	3	23	284	0	0
19:00 ~ 20:00	29	208	0	1	38	214	0	1
20:00 ~ 21:00	23	117	0	1	26	119	0	1
21:00 ~ 22:00	16	77	0	0	35	102	0	1
22:00 ~ 23:00	13	66	0	0	33	87	0	0
23:00 ~ 0:00	12	42	0	0	26	44	0	0
0:00 ~ 1:00	6	26	0	0	21	38	0	1
1:00 ~ 2:00	13	9	0	0	20	21	0	0
2:00 ~ 3:00	7	9	0	0	21	11	0	0
3:00 ~ 4:00	18	13	0	4	11	7	0	2
4:00 ~ 5:00	7	14	0	2	26	20	0	5
5:00 ~ 6:00	14	30	0	1	20	21	0	1
6:00 ~ 7:00	12	88	2	1	36	94	0	2
合計	564	3,803	10	40	821	3,830	9	46

表 交通量調査結果表（60分間）

測定地点：7. 本町二丁目（施設稼働時）
 測定日時：平成24年11月8日6:00～9日7:00

測定時間	① 方向				② 方向			
	大型車 (台)	小型車 (台)	コ ^レ 収集車 (台)	二輪車 (台)	大型車 (台)	小型車 (台)	コ ^レ 収集車 (台)	二輪車 (台)
6:00 ~ 7:00	0	33	0	0	0	48	0	1
7:00 ~ 8:00	0	14	0	0	3	167	0	1
8:00 ~ 9:00	0	62	1	0	2	129	0	2
9:00 ~ 10:00	4	60	0	1	2	77	1	1
10:00 ~ 11:00	4	65	0	2	0	68	0	1
11:00 ~ 12:00	3	60	0	1	1	70	1	2
12:00 ~ 13:00	0	72	0	1	0	72	0	1
13:00 ~ 14:00	4	63	0	0	4	62	0	0
14:00 ~ 15:00	5	52	0	0	4	70	0	1
15:00 ~ 16:00	4	92	0	2	2	83	0	2
16:00 ~ 17:00	3	95	0	0	3	96	0	0
17:00 ~ 18:00	3	131	0	2	1	130	0	0
18:00 ~ 19:00	0	104	0	3	1	111	0	2
19:00 ~ 20:00	1	89	0	0	2	78	0	0
20:00 ~ 21:00	0	58	0	0	0	53	0	0
21:00 ~ 22:00	0	52	0	0	0	51	0	0
22:00 ~ 23:00	0	26	0	0	0	32	0	0
23:00 ~ 0:00	0	16	0	0	0	14	0	0
0:00 ~ 1:00	0	4	0	0	0	13	0	0
1:00 ~ 2:00	0	3	0	0	0	5	0	1
2:00 ~ 3:00	0	4	0	1	0	1	0	1
3:00 ~ 4:00	0	2	0	2	0	2	0	2
4:00 ~ 5:00	0	3	0	0	0	2	0	2
5:00 ~ 6:00	0	8	0	1	0	17	0	0
6:00 ~ 7:00	0	33	0	0	2	38	0	2
合計	31	1,201	1	16	27	1,489	2	22

《概略図》



《概略図》

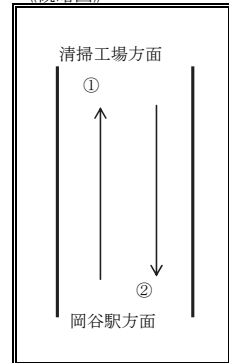


表 交通量調査結果表（60分間）

測定地点：8. 下諏訪清掃センター下（施設稼働時）
 測定日時：平成24年11月8日6:00～9日7:00

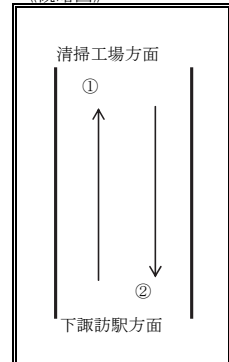
測定時間	① 方向				② 方向			
	大型車 (台)	小型車 (台)	コ ^レ 収集車 (台)	二輪車 (台)	大型車 (台)	小型車 (台)	コ ^レ 収集車 (台)	二輪車 (台)
6:00 ~ 7:00	0	25	0	1	1	24	0	2
7:00 ~ 8:00	2	54	0	1	1	102	0	5
8:00 ~ 9:00	1	64	0	3	1	105	0	1
9:00 ~ 10:00	4	58	3	1	3	71	1	1
10:00 ~ 11:00	0	87	4	2	2	72	7	3
11:00 ~ 12:00	1	65	3	3	2	61	1	5
12:00 ~ 13:00	4	67	0	1	1	75	2	2
13:00 ~ 14:00	3	87	0	2	2	57	0	1
14:00 ~ 15:00	1	62	0	2	2	64	0	1
15:00 ~ 16:00	2	66	1	2	1	80	1	2
16:00 ~ 17:00	1	91	1	0	1	61	0	2
17:00 ~ 18:00	0	98	0	1	2	71	0	1
18:00 ~ 19:00	2	96	0	4	1	49	0	4
19:00 ~ 20:00	1	74	0	2	1	35	0	0
20:00 ~ 21:00	1	34	0	0	1	27	0	1
21:00 ~ 22:00	0	46	1	0	0	22	0	0
22:00 ~ 23:00	0	23	0	0	0	16	0	0
23:00 ~ 0:00	0	15	0	0	0	3	0	0
0:00 ~ 1:00	0	5	0	0	0	2	0	0
1:00 ~ 2:00	0	5	0	0	0	3	0	0
2:00 ~ 3:00	0	1	0	0	0	3	0	0
3:00 ~ 4:00	0	0	0	1	0	0	0	1
4:00 ~ 5:00	0	2	0	2	0	3	0	0
5:00 ~ 6:00	1	9	0	1	0	10	0	3
6:00 ~ 7:00	0	30	0	1	2	39	0	2
合計	24	1,164	13	30	24	1,055	12	37

表 交通量調査結果表（60分間）

測定地点：9. 諏訪市清掃センター下（施設稼働時）
 測定日時：平成24年11月8日6:00～9日7:00

測定時間	① 方向				② 方向			
	大型車 (台)	小型車 (台)	コ ^レ 収集車 (台)	二輪車 (台)	大型車 (台)	小型車 (台)	コ ^レ 収集車 (台)	二輪車 (台)
6:00 ~ 7:00	1	20	0	0	1	40	0	0
7:00 ~ 8:00	5	50	1	1	4	97	5	0
8:00 ~ 9:00	6	62	0	0	1	85	3	4
9:00 ~ 10:00	5	52	2	1	5	59	0	1
10:00 ~ 11:00	3	63	3	2	6	62	5	1
11:00 ~ 12:00	7	76	5	1	3	61	5	3
12:00 ~ 13:00	1	49	6	0	7	56	3	1
13:00 ~ 14:00	8	64	3	3	8	72	6	4
14:00 ~ 15:00	9	63	4	1	9	76	3	1
15:00 ~ 16:00	7	85	2	3	5	87	3	3
16:00 ~ 17:00	3	62	3	3	4	68	0	5
17:00 ~ 18:00	1	59	2	4	4	58	2	1
18:00 ~ 19:00	3	26	0	0	2	67	2	1
19:00 ~ 20:00	0	40	0	1	0	13	0	0
20:00 ~ 21:00	1	30	0	1	0	15	0	0
21:00 ~ 22:00	0	16	0	0	0	22	0	0
22:00 ~ 23:00	0	18	0	1	0	5	0	0
23:00 ~ 0:00	1	10	0	0	0	4	0	0
0:00 ~ 1:00	0	3	0	0	1	2	0	0
1:00 ~ 2:00	0	4	0	0	0	0	0	0
2:00 ~ 3:00	0	5	0	0	0	3	0	0
3:00 ~ 4:00	0	4	0	0	0	3	0	0
4:00 ~ 5:00	0	2	0	1	0	2	0	0
5:00 ~ 6:00	0	8	0	1	1	7	0	1
6:00 ~ 7:00	1	26	0	0	1	44	0	0
合計	62	897	31	24	62	1,008	37	26

《概略図》



《概略図》

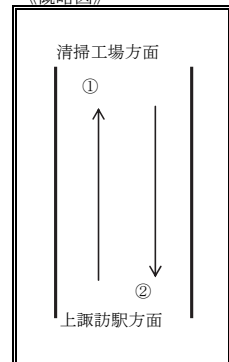


表 交通量調査結果表（60分間）

測定地点：10.やまびこ公園正門（施設稼働時）
 測定日時：平成24年11月8日6:00～9日7:00

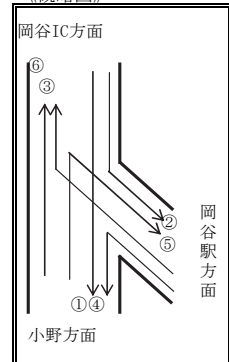
測定時間	① 方向				② 方向			
	大型車 (台)	小型車 (台)	コ ^レ 収集車 (台)	二輪車 (台)	大型車 (台)	小型車 (台)	コ ^レ 収集車 (台)	二輪車 (台)
6:00 ~ 7:00	0	8	0	0	0	2	0	0
7:00 ~ 8:00	1	27	2	0	0	6	0	0
8:00 ~ 9:00	4	62	0	0	1	8	1	1
9:00 ~ 10:00	3	38	0	0	1	15	2	0
10:00 ~ 11:00	2	29	0	1	6	23	6	0
11:00 ~ 12:00	5	26	0	0	2	22	1	1
12:00 ~ 13:00	0	27	1	0	2	17	2	0
13:00 ~ 14:00	4	35	0	0	3	10	1	0
14:00 ~ 15:00	3	44	0	1	0	23	3	0
15:00 ~ 16:00	5	33	0	0	2	13	1	0
16:00 ~ 17:00	2	38	0	1	0	7	0	1
17:00 ~ 18:00	4	45	0	0	0	20	0	0
18:00 ~ 19:00	0	42	0	0	0	12	0	0
19:00 ~ 20:00	1	24	0	1	0	9	0	0
20:00 ~ 21:00	1	17	0	0	0	4	0	0
21:00 ~ 22:00	0	13	0	0	0	2	0	0
22:00 ~ 23:00	3	3	0	0	0	4	0	0
23:00 ~ 0:00	0	4	0	0	0	1	0	0
0:00 ~ 1:00	0	4	0	0	0	0	0	0
1:00 ~ 2:00	0	4	0	0	0	0	0	0
2:00 ~ 3:00	0	0	0	0	0	0	0	0
3:00 ~ 4:00	0	1	0	0	0	2	0	0
4:00 ~ 5:00	0	0	0	0	0	2	0	0
5:00 ~ 6:00	0	1	0	0	0	3	0	0
6:00 ~ 7:00	0	17	0	0	0	1	0	0
合計	38	542	3	4	17	206	17	3

表 交通量調査結果表（60分間）

測定地点：10.やまびこ公園正門（施設稼働時）
 測定日時：平成24年11月8日6:00～9日7:00

測定時間	③ 方向				④ 方向			
	大型車 (台)	小型車 (台)	コ ^レ 収集車 (台)	二輪車 (台)	大型車 (台)	小型車 (台)	コ ^レ 収集車 (台)	二輪車 (台)
6:00 ~ 7:00	0	2	0	0	0	5	0	0
7:00 ~ 8:00	0	2	0	0	0	31	1	0
8:00 ~ 9:00	3	9	1	0	2	23	1	0
9:00 ~ 10:00	1	9	3	0	1	27	0	1
10:00 ~ 11:00	4	15	4	0	4	22	0	0
11:00 ~ 12:00	1	14	3	0	0	23	0	0
12:00 ~ 13:00	2	7	0	0	0	21	0	0
13:00 ~ 14:00	0	15	1	0	1	14	0	0
14:00 ~ 15:00	2	23	0	0	2	18	1	0
15:00 ~ 16:00	2	22	1	0	3	25	0	0
16:00 ~ 17:00	1	17	0	1	1	27	0	0
17:00 ~ 18:00	0	14	0	0	1	44	0	1
18:00 ~ 19:00	0	11	0	0	1	42	0	0
19:00 ~ 20:00	0	5	0	0	0	45	0	0
20:00 ~ 21:00	0	2	0	0	0	13	0	0
21:00 ~ 22:00	0	6	0	0	0	14	0	0
22:00 ~ 23:00	0	5	0	0	0	17	0	0
23:00 ~ 0:00	0	1	0	0	0	8	0	0
0:00 ~ 1:00	0	1	0	0	0	2	0	0
1:00 ~ 2:00	0	0	0	0	0	1	0	0
2:00 ~ 3:00	0	0	0	0	0	4	0	0
3:00 ~ 4:00	0	2	0	0	1	2	0	0
4:00 ~ 5:00	0	0	0	0	0	2	0	0
5:00 ~ 6:00	0	4	0	0	0	1	0	0
6:00 ~ 7:00	0	1	0	0	0	6	0	0
合計	16	187	13	1	17	437	3	2

《概略図》



《概略図》

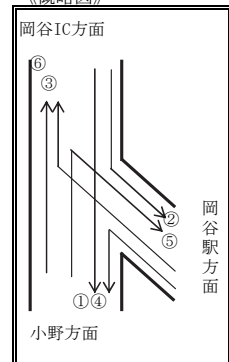


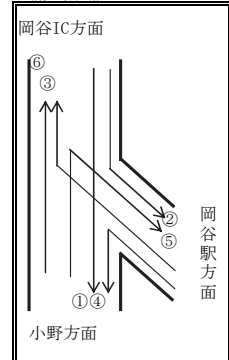
表 交通量調査結果表（60分間）

測定地点：10.やまびこ公園正門（施設稼働時）
 測定日時：平成24年11月8日6:00～9日7:00

測定時間	⑤ 方向				⑥ 方向			
	大型車 (台)	小型車 (台)	コ ^レ 収集車 (台)	二輪車 (台)	大型車 (台)	小型車 (台)	コ ^レ 収集車 (台)	二輪車 (台)
6:00 ~ 7:00	0	22	0	0	0	18	0	0
7:00 ~ 8:00	0	96	0	1	1	103	0	0
8:00 ~ 9:00	1	52	2	1	1	72	1	1
9:00 ~ 10:00	0	48	0	0	2	30	0	0
10:00 ~ 11:00	1	29	0	0	6	31	0	0
11:00 ~ 12:00	1	39	0	0	4	26	0	1
12:00 ~ 13:00	0	21	0	0	2	29	0	1
13:00 ~ 14:00	0	11	0	0	3	27	0	0
14:00 ~ 15:00	4	30	0	0	3	53	1	1
15:00 ~ 16:00	2	22	0	0	4	51	0	0
16:00 ~ 17:00	1	24	0	0	1	53	0	0
17:00 ~ 18:00	0	32	0	0	2	38	0	0
18:00 ~ 19:00	0	18	0	0	0	24	0	0
19:00 ~ 20:00	0	17	0	0	1	7	0	0
20:00 ~ 21:00	0	9	0	0	0	11	0	0
21:00 ~ 22:00	0	6	0	0	0	16	0	0
22:00 ~ 23:00	0	3	0	0	0	4	0	0
23:00 ~ 0:00	0	5	0	0	0	5	0	0
0:00 ~ 1:00	0	5	0	0	0	0	0	0
1:00 ~ 2:00	0	2	0	0	0	0	0	0
2:00 ~ 3:00	0	0	0	0	0	0	0	0
3:00 ~ 4:00	0	2	0	0	0	1	0	0
4:00 ~ 5:00	0	2	0	0	0	0	0	0
5:00 ~ 6:00	0	3	0	0	0	7	0	0
6:00 ~ 7:00	0	19	0	0	0	20	0	0
合計	10	517	2	2	30	626	2	4

表 交通量調査結果表（60分間）

《概略図》



測定地点：11.やまびこ公園南口（施設稼働時）
 測定日時：平成24年11月8日6:00～9日7:00

測定時間	① 方向				② 方向			
	大型車 (台)	小型車 (台)	コ ^レ 収集車 (台)	二輪車 (台)	大型車 (台)	小型車 (台)	コ ^レ 収集車 (台)	二輪車 (台)
6:00 ~ 7:00	0	9	0	0	0	20	0	0
7:00 ~ 8:00	0	36	0	0	0	93	0	1
8:00 ~ 9:00	3	39	1	0	2	58	0	0
9:00 ~ 10:00	2	23	5	1	1	53	2	0
10:00 ~ 11:00	6	32	1	0	3	49	1	0
11:00 ~ 12:00	0	30	2	0	1	40	2	0
12:00 ~ 13:00	1	22	0	0	2	29	0	0
13:00 ~ 14:00	2	23	0	0	1	18	0	0
14:00 ~ 15:00	2	25	2	0	0	38	5	0
15:00 ~ 16:00	4	43	0	0	1	40	1	0
16:00 ~ 17:00	2	30	0	0	1	43	0	0
17:00 ~ 18:00	1	52	0	1	0	48	0	0
18:00 ~ 19:00	0	53	0	0	0	25	0	0
19:00 ~ 20:00	0	50	0	0	0	23	0	0
20:00 ~ 21:00	0	17	0	0	0	18	0	0
21:00 ~ 22:00	0	19	0	0	0	11	0	0
22:00 ~ 23:00	0	17	0	0	0	12	0	0
23:00 ~ 0:00	0	9	0	0	0	5	0	0
0:00 ~ 1:00	0	1	0	0	0	6	0	0
1:00 ~ 2:00	0	2	0	0	0	2	0	0
2:00 ~ 3:00	0	6	0	0	0	1	0	0
3:00 ~ 4:00	0	1	0	0	0	2	0	0
4:00 ~ 5:00	0	2	0	0	0	2	0	0
5:00 ~ 6:00	0	6	0	0	0	5	0	0
6:00 ~ 7:00	0	9	0	0	0	20	0	1
合計	23	556	11	2	12	661	11	2

《概略図》

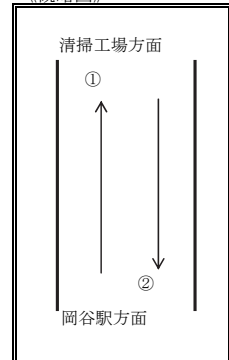


表 交通量調査結果表（60分間）

測定地点：4.塩竈病院前（休日）
 測定日時：平成24年11月10日6:00～11日7:00

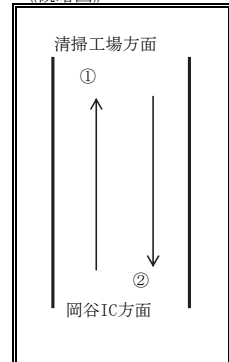
測定時間	① 方向				② 方向			
	大型車 (台)	小型車 (台)	コ ^レ 収集車 (台)	二輪車 (台)	大型車 (台)	小型車 (台)	コ ^レ 収集車 (台)	二輪車 (台)
6:00 ~ 7:00	46	228	0	2	73	185	0	2
7:00 ~ 8:00	57	370	1	2	67	424	0	1
8:00 ~ 9:00	69	539	0	4	67	437	2	9
9:00 ~ 10:00	71	638	2	3	71	447	1	10
10:00 ~ 11:00	47	484	0	8	70	555	4	5
11:00 ~ 12:00	96	710	2	7	44	576	0	10
12:00 ~ 13:00	64	579	0	13	53	507	2	15
13:00 ~ 14:00	65	558	0	11	54	566	3	10
14:00 ~ 15:00	86	688	2	12	61	710	3	17
15:00 ~ 16:00	72	616	3	19	52	781	0	8
16:00 ~ 17:00	69	660	2	16	49	779	0	9
17:00 ~ 18:00	38	651	0	3	41	529	0	4
18:00 ~ 19:00	54	556	0	4	42	584	0	2
19:00 ~ 20:00	39	298	0	0	31	398	0	1
20:00 ~ 21:00	44	279	0	0	26	303	0	0
21:00 ~ 22:00	38	207	0	0	32	313	1	0
22:00 ~ 23:00	37	156	0	1	30	219	1	0
23:00 ~ 0:00	34	105	0	0	23	168	0	0
0:00 ~ 1:00	20	83	0	0	15	125	0	0
1:00 ~ 2:00	19	52	0	0	16	71	0	0
2:00 ~ 3:00	30	37	0	0	20	56	0	0
3:00 ~ 4:00	23	48	0	0	27	46	0	0
4:00 ~ 5:00	16	39	0	0	20	38	0	0
5:00 ~ 6:00	24	51	0	0	27	60	0	2
6:00 ~ 7:00	25	147	0	1	26	123	0	2
合計	1,183	8,779	12	106	1,037	9,000	17	107

表 交通量調査結果表（60分間）

測定地点：5.市営球場付近（休日）
 測定日時：平成24年11月10日6:00～11日7:00

測定時間	① 方向				② 方向			
	大型車 (台)	小型車 (台)	コ ^レ 収集車 (台)	二輪車 (台)	大型車 (台)	小型車 (台)	コ ^レ 収集車 (台)	二輪車 (台)
6:00 ~ 7:00	13	69	0	0	14	105	0	0
7:00 ~ 8:00	17	160	0	0	26	159	0	0
8:00 ~ 9:00	16	187	0	5	19	211	0	2
9:00 ~ 10:00	12	184	0	6	27	234	0	2
10:00 ~ 11:00	21	209	0	1	22	253	0	2
11:00 ~ 12:00	6	210	1	8	36	261	1	3
12:00 ~ 13:00	6	192	0	0	26	250	0	3
13:00 ~ 14:00	9	231	1	4	25	240	0	4
14:00 ~ 15:00	17	245	0	0	20	289	1	9
15:00 ~ 16:00	5	256	0	6	20	272	0	9
16:00 ~ 17:00	7	274	0	1	23	332	0	6
17:00 ~ 18:00	6	246	0	2	22	292	0	1
18:00 ~ 19:00	6	177	0	0	14	255	0	2
19:00 ~ 20:00	4	145	0	0	18	148	0	0
20:00 ~ 21:00	3	113	0	0	10	123	0	0
21:00 ~ 22:00	2	106	0	0	7	78	0	0
22:00 ~ 23:00	2	75	0	1	7	63	0	1
23:00 ~ 0:00	3	74	0	1	15	44	0	0
0:00 ~ 1:00	2	39	0	0	7	48	0	0
1:00 ~ 2:00	3	25	0	0	3	14	0	0
2:00 ~ 3:00	0	21	0	0	5	10	0	0
3:00 ~ 4:00	4	9	0	0	5	18	0	0
4:00 ~ 5:00	1	16	0	1	5	15	0	0
5:00 ~ 6:00	2	22	0	0	3	20	0	0
6:00 ~ 7:00	3	53	0	1	7	79	0	0
合計	170	3,338	2	37	386	3,813	2	44

《概略図》



《概略図》

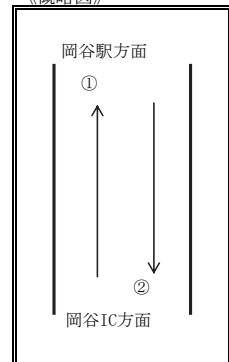


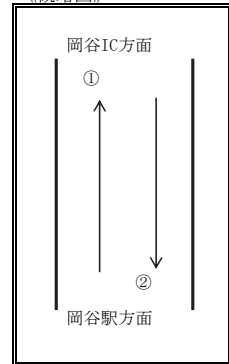
表 交通量調査結果表（60分間）

測定地点：6. 神明町三丁目（休日）
 測定日時：平成24年11月10日6:00～11日7:00

測定時間	① 方向				② 方向			
	大型車 (台)	小型車 (台)	コ ^レ 収集車 (台)	二輪車 (台)	大型車 (台)	小型車 (台)	コ ^レ 収集車 (台)	二輪車 (台)
6:00 ~ 7:00	13	103	0	0	28	74	0	1
7:00 ~ 8:00	17	155	0	0	27	167	0	1
8:00 ~ 9:00	17	223	0	0	38	231	0	0
9:00 ~ 10:00	16	230	0	0	27	212	0	4
10:00 ~ 11:00	33	238	2	2	24	222	1	2
11:00 ~ 12:00	25	263	1	0	28	185	0	1
12:00 ~ 13:00	18	266	1	3	29	218	1	3
13:00 ~ 14:00	20	200	0	2	26	218	1	3
14:00 ~ 15:00	24	218	1	1	25	241	0	1
15:00 ~ 16:00	18	218	1	1	24	204	2	2
16:00 ~ 17:00	18	267	0	3	20	284	0	6
17:00 ~ 18:00	16	249	0	1	15	242	0	0
18:00 ~ 19:00	13	190	0	0	13	209	0	0
19:00 ~ 20:00	10	103	0	1	8	163	0	0
20:00 ~ 21:00	10	111	0	0	2	113	0	2
21:00 ~ 22:00	8	72	0	2	12	117	0	0
22:00 ~ 23:00	3	76	0	0	6	109	0	0
23:00 ~ 0:00	6	43	0	0	5	65	0	0
0:00 ~ 1:00	3	52	0	0	9	39	0	1
1:00 ~ 2:00	5	18	0	0	2	22	0	0
2:00 ~ 3:00	7	17	0	0	5	20	0	0
3:00 ~ 4:00	2	15	0	0	1	23	0	0
4:00 ~ 5:00	3	11	0	1	2	21	0	2
5:00 ~ 6:00	6	28	0	0	8	19	0	1
6:00 ~ 7:00	7	62	0	0	13	64	0	0
合計	318	3,428	6	17	397	3,482	5	30

表 交通量調査結果表（60分間）

《概略図》



測定地点：7. 本町二丁目（休日）
 測定日時：平成24年11月10日6:00～11日7:00

測定時間	① 方向				② 方向			
	大型車 (台)	小型車 (台)	コ ^レ 収集車 (台)	二輪車 (台)	大型車 (台)	小型車 (台)	コ ^レ 収集車 (台)	二輪車 (台)
6:00 ~ 7:00	0	30	0	0	1	36	0	1
7:00 ~ 8:00	0	38	0	0	0	63	0	0
8:00 ~ 9:00	1	83	1	0	1	95	2	1
9:00 ~ 10:00	1	81	2	0	4	85	1	2
10:00 ~ 11:00	3	71	4	2	1	89	3	2
11:00 ~ 12:00	1	78	1	0	2	75	1	3
12:00 ~ 13:00	0	68	0	1	1	71	0	2
13:00 ~ 14:00	0	88	0	2	5	81	0	1
14:00 ~ 15:00	3	63	0	0	1	70	1	0
15:00 ~ 16:00	2	66	0	2	2	78	0	2
16:00 ~ 17:00	2	103	0	0	2	112	0	1
17:00 ~ 18:00	2	118	0	0	1	103	0	0
18:00 ~ 19:00	0	68	0	1	2	71	0	0
19:00 ~ 20:00	2	53	0	0	0	50	0	1
20:00 ~ 21:00	0	48	0	0	0	31	0	0
21:00 ~ 22:00	1	27	0	0	0	46	0	0
22:00 ~ 23:00	0	25	0	0	1	26	0	0
23:00 ~ 0:00	0	16	0	0	0	7	0	0
0:00 ~ 1:00	0	11	0	0	0	12	0	0
1:00 ~ 2:00	0	2	0	0	0	5	0	1
2:00 ~ 3:00	0	2	0	0	0	5	0	0
3:00 ~ 4:00	0	2	0	3	0	2	0	1
4:00 ~ 5:00	0	1	0	0	0	4	0	0
5:00 ~ 6:00	0	7	0	1	0	11	0	0
6:00 ~ 7:00	0	25	0	1	0	29	0	0
合計	18	1,174	8	13	24	1,257	8	18

《概略図》

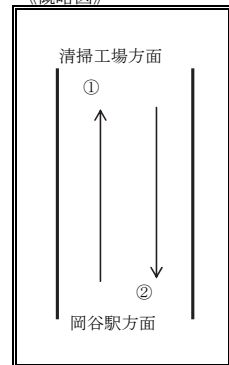


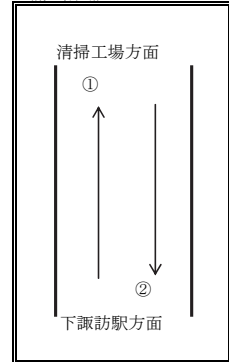
表 交通量調査結果表（60分間）

測定地点：8.下諏訪清掃センター下（休日）
 測定日時：平成24年11月10日6:00～11日7:00

測定時間	① 方向				② 方向			
	大型車 (台)	小型車 (台)	コ ^レ 収集車 (台)	二輪車 (台)	大型車 (台)	小型車 (台)	コ ^レ 収集車 (台)	二輪車 (台)
6:00 ~ 7:00	0	18	0	0	2	25	0	1
7:00 ~ 8:00	0	37	0	1	1	50	1	1
8:00 ~ 9:00	2	57	2	1	2	63	0	1
9:00 ~ 10:00	1	82	0	4	3	106	4	1
10:00 ~ 11:00	1	103	0	2	1	98	1	5
11:00 ~ 12:00	1	86	0	1	1	104	0	2
12:00 ~ 13:00	3	105	0	2	1	69	0	4
13:00 ~ 14:00	1	100	0	5	1	79	0	3
14:00 ~ 15:00	1	64	0	2	0	92	0	7
15:00 ~ 16:00	1	77	0	3	1	70	0	3
16:00 ~ 17:00	2	78	0	3	1	81	0	0
17:00 ~ 18:00	1	72	0	1	1	62	0	0
18:00 ~ 19:00	1	53	0	1	0	54	0	0
19:00 ~ 20:00	0	56	0	1	0	29	0	0
20:00 ~ 21:00	1	26	0	0	0	28	0	0
21:00 ~ 22:00	0	33	1	0	0	15	0	0
22:00 ~ 23:00	0	17	0	0	0	7	0	0
23:00 ~ 0:00	0	12	0	0	0	12	0	0
0:00 ~ 1:00	0	7	0	0	0	6	0	0
1:00 ~ 2:00	0	5	0	0	0	3	0	0
2:00 ~ 3:00	0	4	0	0	0	3	0	0
3:00 ~ 4:00	0	4	0	1	0	1	0	1
4:00 ~ 5:00	0	3	0	2	0	2	0	0
5:00 ~ 6:00	0	3	0	0	0	10	0	1
6:00 ~ 7:00	0	18	0	0	0	19	0	2
合計	16	1,120	3	30	15	1,088	6	32

表 交通量調査結果表（60分間）

《概略図》



測定地点：9.諏訪市清掃センター下（休日）
 測定日時：平成24年11月10日6:00～11日7:00

測定時間	① 方向				② 方向			
	大型車 (台)	小型車 (台)	コ ^レ 収集車 (台)	二輪車 (台)	大型車 (台)	小型車 (台)	コ ^レ 収集車 (台)	二輪車 (台)
6:00 ~ 7:00	0	20	0	1	0	30	0	0
7:00 ~ 8:00	1	48	2	0	0	52	5	0
8:00 ~ 9:00	3	49	1	1	1	69	4	0
9:00 ~ 10:00	0	77	3	5	1	74	2	3
10:00 ~ 11:00	2	94	1	8	1	101	2	1
11:00 ~ 12:00	0	78	1	5	1	96	2	4
12:00 ~ 13:00	0	78	0	5	0	88	0	5
13:00 ~ 14:00	3	81	2	4	1	93	0	4
14:00 ~ 15:00	0	94	3	19	0	108	2	16
15:00 ~ 16:00	2	75	2	1	2	72	3	9
16:00 ~ 17:00	0	65	3	1	0	122	0	2
17:00 ~ 18:00	0	78	0	6	0	73	0	2
18:00 ~ 19:00	0	45	1	0	0	33	0	1
19:00 ~ 20:00	0	41	0	1	1	23	0	1
20:00 ~ 21:00	0	33	0	1	0	18	0	0
21:00 ~ 22:00	0	35	0	0	0	11	0	0
22:00 ~ 23:00	0	19	0	0	0	7	0	0
23:00 ~ 0:00	0	16	0	0	0	9	0	0
0:00 ~ 1:00	0	6	0	0	0	6	0	0
1:00 ~ 2:00	0	6	0	0	0	5	0	0
2:00 ~ 3:00	0	4	0	0	0	3	0	0
3:00 ~ 4:00	0	3	0	0	0	3	0	1
4:00 ~ 5:00	0	4	0	1	0	2	0	0
5:00 ~ 6:00	0	9	0	0	0	10	0	1
6:00 ~ 7:00	0	38	0	0	0	26	0	0
合計	11	1,096	19	59	8	1,134	20	50

《概略図》

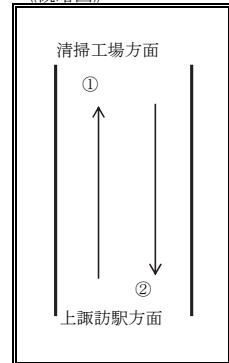


表 交通量調査結果表（60分間）

測定地点：10.やまびこ公園正門（施設停止時）
 測定日時：平成24年11月18日6:00～19日7:00

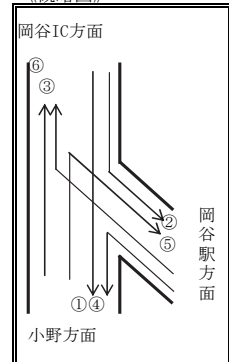
測定時間	① 方向				② 方向			
	大型車 (台)	小型車 (台)	コ ^レ 収集車 (台)	二輪車 (台)	大型車 (台)	小型車 (台)	コ ^レ 収集車 (台)	二輪車 (台)
6:00 ~ 7:00	0	3	0	0	0	1	0	0
7:00 ~ 8:00	2	26	0	0	0	1	0	0
8:00 ~ 9:00	0	34	0	1	0	14	0	0
9:00 ~ 10:00	0	53	0	0	0	17	0	0
10:00 ~ 11:00	1	41	0	0	2	28	0	0
11:00 ~ 12:00	0	42	0	0	0	21	0	0
12:00 ~ 13:00	0	33	0	1	0	11	0	0
13:00 ~ 14:00	0	38	0	0	0	14	0	0
14:00 ~ 15:00	1	38	0	2	0	20	0	1
15:00 ~ 16:00	2	33	0	0	0	15	0	0
16:00 ~ 17:00	1	26	0	0	0	7	0	0
17:00 ~ 18:00	0	18	0	0	0	7	0	0
18:00 ~ 19:00	0	19	0	0	0	1	0	0
19:00 ~ 20:00	0	10	0	0	0	2	0	0
20:00 ~ 21:00	3	11	0	0	0	3	0	0
21:00 ~ 22:00	1	7	0	0	0	7	0	0
22:00 ~ 23:00	3	6	0	0	0	13	0	0
23:00 ~ 0:00	1	3	0	0	0	2	0	0
0:00 ~ 1:00	1	2	0	0	0	0	0	0
1:00 ~ 2:00	2	2	0	0	0	0	0	0
2:00 ~ 3:00	3	1	0	0	0	1	0	0
3:00 ~ 4:00	1	3	0	0	0	0	0	0
4:00 ~ 5:00	1	0	0	0	0	0	0	0
5:00 ~ 6:00	2	4	0	0	0	2	0	0
6:00 ~ 7:00	2	7	0	0	0	2	0	0
合計	27	460	0	4	2	189	0	1

表 交通量調査結果表（60分間）

測定地点：10.やまびこ公園正門（施設停止時）
 測定日時：平成24年11月18日6:00～19日7:00

測定時間	③ 方向				④ 方向			
	大型車 (台)	小型車 (台)	コ ^レ 収集車 (台)	二輪車 (台)	大型車 (台)	小型車 (台)	コ ^レ 収集車 (台)	二輪車 (台)
6:00 ~ 7:00	0	3	0	0	0	6	0	0
7:00 ~ 8:00	0	3	0	0	0	17	0	0
8:00 ~ 9:00	0	9	0	0	0	27	0	0
9:00 ~ 10:00	0	12	0	0	0	24	0	0
10:00 ~ 11:00	1	16	0	0	0	10	0	0
11:00 ~ 12:00	1	14	0	0	0	28	0	0
12:00 ~ 13:00	0	11	0	0	1	17	0	0
13:00 ~ 14:00	0	16	0	0	0	10	0	0
14:00 ~ 15:00	0	13	0	0	0	18	0	1
15:00 ~ 16:00	1	7	0	0	0	19	0	0
16:00 ~ 17:00	0	9	0	0	2	23	0	0
17:00 ~ 18:00	0	8	0	0	0	29	0	0
18:00 ~ 19:00	0	4	0	0	0	18	0	0
19:00 ~ 20:00	0	3	0	0	0	7	0	0
20:00 ~ 21:00	0	7	0	0	1	15	0	0
21:00 ~ 22:00	0	1	0	0	0	8	0	0
22:00 ~ 23:00	0	4	0	0	0	15	0	0
23:00 ~ 0:00	0	2	0	0	0	3	0	0
0:00 ~ 1:00	0	1	0	0	0	3	0	0
1:00 ~ 2:00	0	3	0	0	0	0	0	0
2:00 ~ 3:00	0	0	0	0	0	2	0	0
3:00 ~ 4:00	0	0	0	0	0	1	0	0
4:00 ~ 5:00	0	0	0	0	0	0	0	0
5:00 ~ 6:00	0	1	0	0	0	3	0	0
6:00 ~ 7:00	0	2	0	0	0	1	0	0
合計	3	149	0	0	4	304	0	1

《概略図》



《概略図》

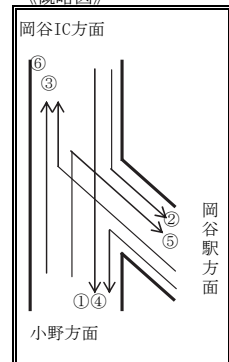


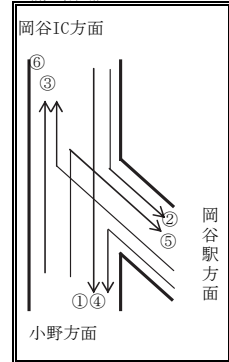
表 交通量調査結果表（60分間）

測定地点：10.やまびこ公園正門（施設停止時）
 測定日時：平成24年11月18日6:00～19日7:00

測定時間	⑤ 方向				⑥ 方向			
	大型車 (台)	小型車 (台)	コ ^レ 収集車 (台)	二輪車 (台)	大型車 (台)	小型車 (台)	コ ^レ 収集車 (台)	二輪車 (台)
6:00 ~ 7:00	0	2	0	0	0	4	0	0
7:00 ~ 8:00	0	16	0	0	0	18	0	0
8:00 ~ 9:00	0	22	0	0	1	13	0	0
9:00 ~ 10:00	0	34	0	0	0	23	0	3
10:00 ~ 11:00	0	25	0	0	0	26	0	0
11:00 ~ 12:00	0	26	0	0	0	47	0	1
12:00 ~ 13:00	0	19	0	0	1	28	0	0
13:00 ~ 14:00	0	26	0	0	1	54	0	0
14:00 ~ 15:00	0	29	0	0	1	45	0	1
15:00 ~ 16:00	0	30	0	0	1	60	0	3
16:00 ~ 17:00	2	29	0	0	0	64	0	0
17:00 ~ 18:00	0	26	0	0	0	20	0	0
18:00 ~ 19:00	0	9	0	0	0	9	0	0
19:00 ~ 20:00	0	14	0	0	0	5	0	0
20:00 ~ 21:00	0	6	0	0	0	5	0	0
21:00 ~ 22:00	0	6	0	0	1	4	0	0
22:00 ~ 23:00	0	4	0	0	3	7	0	0
23:00 ~ 0:00	0	1	0	0	1	3	0	0
0:00 ~ 1:00	0	0	0	0	1	1	0	0
1:00 ~ 2:00	0	3	0	0	2	4	0	0
2:00 ~ 3:00	0	1	0	0	1	0	0	0
3:00 ~ 4:00	0	0	0	0	1	6	0	0
4:00 ~ 5:00	0	0	0	0	1	0	0	0
5:00 ~ 6:00	0	1	0	0	1	6	0	0
6:00 ~ 7:00	0	17	0	0	2	21	0	0
合計	2	346	0	0	19	473	0	8

表 交通量調査結果表（60分間）

《概略図》



測定地点：11.やまびこ公園南口（施設停止時）
 測定日時：平成24年11月18日6:00～19日7:00

測定時間	① 方向				② 方向			
	大型車 (台)	小型車 (台)	コ ^レ 収集車 (台)	二輪車 (台)	大型車 (台)	小型車 (台)	コ ^レ 収集車 (台)	二輪車 (台)
6:00 ~ 7:00	0	9	0	0	0	2	0	0
7:00 ~ 8:00	0	23	0	0	0	17	0	0
8:00 ~ 9:00	0	45	0	0	0	25	0	0
9:00 ~ 10:00	0	42	0	0	0	50	0	0
10:00 ~ 11:00	0	21	0	1	0	42	0	0
11:00 ~ 12:00	0	44	0	0	0	41	0	0
12:00 ~ 13:00	0	33	0	0	0	42	0	0
13:00 ~ 14:00	0	29	0	0	0	49	0	0
14:00 ~ 15:00	0	48	0	1	0	60	0	1
15:00 ~ 16:00	0	31	0	0	0	44	0	0
16:00 ~ 17:00	1	33	0	2	2	45	0	1
17:00 ~ 18:00	0	37	0	0	0	36	0	0
18:00 ~ 19:00	0	22	0	0	0	11	0	0
19:00 ~ 20:00	0	10	0	0	0	15	0	0
20:00 ~ 21:00	1	20	0	0	0	5	0	0
21:00 ~ 22:00	0	10	0	0	0	13	0	0
22:00 ~ 23:00	0	20	0	0	0	20	0	0
23:00 ~ 0:00	0	4	0	0	0	3	0	0
0:00 ~ 1:00	0	5	0	0	0	1	0	0
1:00 ~ 2:00	0	0	0	0	0	1	0	0
2:00 ~ 3:00	0	4	0	0	0	4	0	0
3:00 ~ 4:00	0	1	0	0	0	0	0	0
4:00 ~ 5:00	0	1	0	0	0	1	0	0
5:00 ~ 6:00	0	2	0	0	0	2	0	0
6:00 ~ 7:00	0	5	0	0	0	22	0	0
合計	2	499	0	4	2	551	0	2

《概略図》

