










# はかりの定期検査手数料【令和8年(2026年)4月1日現在】

長野県手数料徴収条例(平成12年条例第2号)、計量法に基づく事務に係る手数料徴収規則(平成12年規則第6号)

| 種類   | 外観  | 主な用途(業種)  | ひょう量等                 | 1個あたりの手数料(円)          |       |
|--|---|---|-----------------------|-----------------------|-------|
| <b>電気式はかり</b><br>検出原理<br>・電気抵抗線式<br>・誘電式<br>・電磁式<br>・光電式<br>・圧電式 等 |    | 食料品<br>薬局   | 100kg 以下              | 1,400                 |       |
|  |   | 病院<br>学校  | 100kg を超え<br>250kg 以下 | 1,800                 |       |
|  |   | 幼稚園<br>保育園  | 250kg を超え<br>500kg 以下 | 2,300                 |       |
| <b>機械式はかり</b>  | 直線目盛指示はかり   |    | 保健所<br>宅配便            | 250                   |       |
|  | ばね式指示はかり  |   | 食料品<br>宅配便            | 100kg 以下              | 500   |
|  |   |   | 病院<br>学校              | 100kg を超え<br>250kg 以下 | 900   |
|  |   |   | 幼稚園<br>保育園            | 250kg を超え<br>500kg 以下 | 1,500 |
|  | 棒はかり  |  | 寝具<br>薬草              | 250                   |       |
|  | 手動天びん   |  | 薬局                    | 感量比<br>1/10,000 以上    | 500   |
|  |   |   | 病院                    | 感量比<br>1/10,000 未満    | 1,000 |
|  | 等比皿手動はかり  |  | 薬局                    | 100kg 以下              | 500   |
|  | 手動はかり   |  | 酒                     | 100kg 以下              | 500   |
|  |   |   | 米穀<br>製麺              | 100kg を超え<br>250kg 以下 | 900   |
| 製菓   |   |   | 250kg を超え<br>500kg 以下 | 1,500                 |       |
| 手動指示併用はかり  |  | 病院<br>薬局  | 100kg 以下              | 500                   |       |
| 分銅・おもり   |  |   |                       | 10                    |       |

注) 最小の目量又は表記された感量がひょう量の1万分の1未満のものにあつては、2倍の金額(分銅・おもりを除く)