
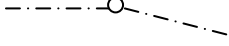





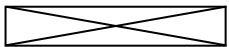


添付書類 7  
(正本には 2 部添付)

# 案内図及び配置図

	<p>凡 例</p> <p>敷地境界 </p> <p>道 路  ○道  ○○メートル</p> <p>川 等  ○○川 </p> <p>申請建物 </p> <p>既存建物 </p>
	<p>案 内 図</p>
<p>配 置 図 1/100. 1/200. 1/300. 1/600・……</p>	