

観光マップを使った アウトプット例

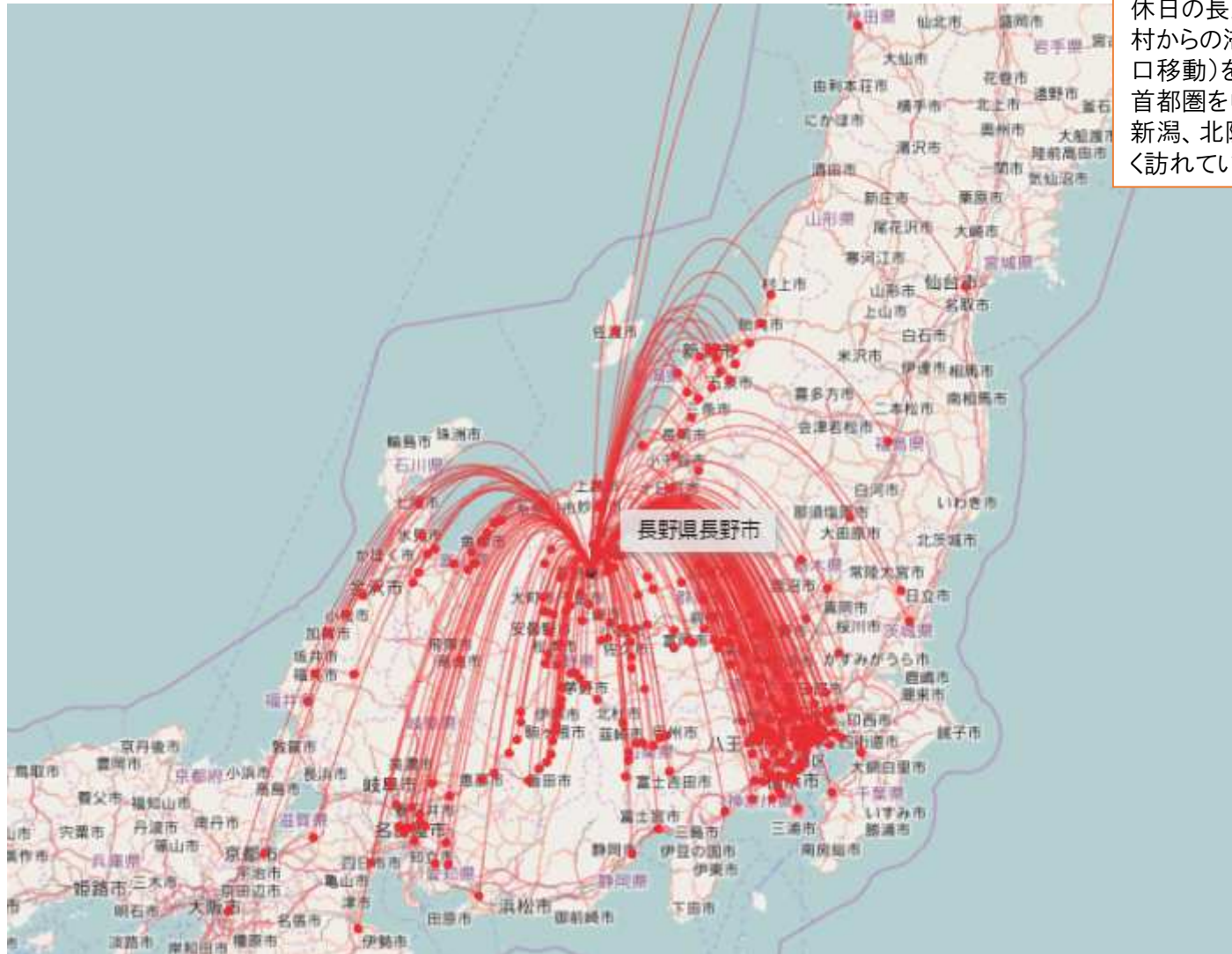
- ◆ 国内－From-to分析(滞在人口)市区町村
- ◆ 外国人－外国人滞在者分析
- ◆ 外国人－外国人移動相関分析
- ◆ 外国人－外国人消費の構造(クレジットカード)

平成28年度長野県RESAS普及促進事業
受託者 特定非営利活動法人SCOP(平成29年4月更新)

From-to分析(滞在人口)

ある都道府県、市区町村に2時間以上滞在した人が、どこの都道府県・市区町村から来たかを平日・休日別に把握できます。

市区町村⇒長野市 2015年／休日



休日の長野市への市区町村からの滞在(短期的な人口移動)を示している。首都圏を中心に、名古屋、新潟、北陸地方などから多く訪れていることがわかる。

【出典】「RESAS観光マップ」-「国内」-「From-to分析」/株式会社Agoop「流動人口データ」
※携帯電話のアプリを利用した人数を国勢調査の夜間人口に拡大推計。アプリの利用者数は年間100万人。
※滞在人口 = 特定の地域(場所)に対し、2時間以上滞留した人の集積値のこと。

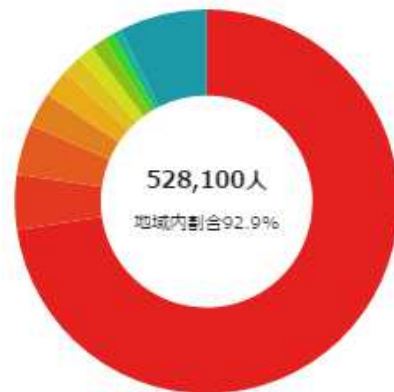
From-to分析(滞在人口)

ある都道府県、市区町村に2時間以上滞在した人が、どこの都道府県・市区町村から来たかを平日・休日別に把握できます。

長野県長野市 休日
市区町村 → 市区町村
滞在人口合計：568,400人（滞在人口率：1.49倍）
(国勢調査人口：381,511人)

滞在人口 / 都道府県内

(市区町村単位)
2015年

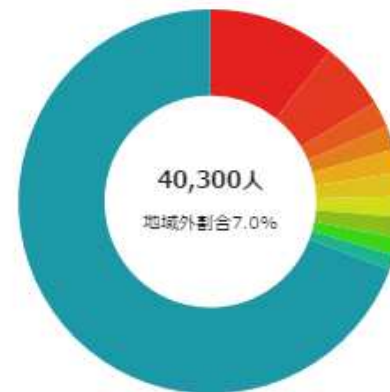


滞在人口/都道府県内ランキング 上位10件

- 1位 長野県長野市 383,700人 (72.6%)
- 2位 長野県千曲市 24,300人 (4.6%)
- 3位 長野県須坂市 22,500人 (4.2%)
- 4位 長野県中野市 15,400人 (2.9%)
- 5位 長野県上田市 12,300人 (2.3%)
- 6位 長野県松本市 8,900人 (1.6%)
- 7位 長野県飯綱町 7,300人 (1.3%)
- 8位 長野県飯山市 6,500人 (1.2%)
- 9位 長野県佐久市 4,100人 (0.7%)
- 10位 長野県小布施町 3,900人 (0.7%)
- その他 39,200人 (7.4%)

滞在人口 / 都道府県外

(市区町村単位)
2015年



滞在人口/都道府県外ランキング 上位10件

- 1位 新潟県上越市 4,300人 (10.6%)
- 2位 新潟県妙高市 2,300人 (5.7%)
- 3位 石川県金沢市 900人 (2.2%)
- 4位 新潟県長岡市 800人 (1.9%)
- 5位 群馬県安中市 800人 (1.9%)
- 6位 富山県富山市 800人 (1.9%)
- 7位 群馬県高崎市 700人 (1.7%)
- 8位 新潟県糸魚川市 700人 (1.7%)
- 9位 新潟県新潟市中央区 600人 (1.4%)
- 10位 新潟県柏崎市 500人 (1.2%)
- その他 27,900人 (69.2%)

2015年の休日に、長野市に訪れているのは、県内市町村では千曲市、須坂市、中野市からが多い。県外では新潟県上越市、新潟県妙高市からが多く、新潟県からの訪問者が目立っている。
滞在人口は568,400人で、人口の1.49倍にあたる(滞在人口率)。

【出典】「RESAS観光マップ」-「国内」-「From-to分析」/株式会社Agoop「流動人口データ」
※携帯電話のアプリを利用した人数を国勢調査の夜間人口に拡大推計。アプリの利用者数は年間100万人。
※滞在人口 = 特定の地域(場所)に対し、2時間以上滞留した人の集積値のこと。

外国人滞在者分析

都道府県・市区町村への外国人滞在状況を、月別・昼夜間別(都道府県単位では国籍別の表示も可能)に把握することができます。

国籍別平均滞在者数／2015年8月

長野県

昼間(14時)

滞在者数合計：2,021人

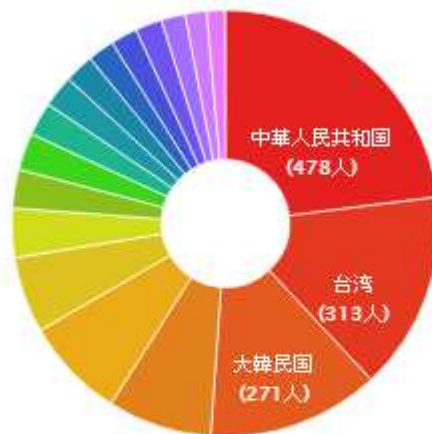


- 1位 中華人民共和国 385人 (19%)
- 2位 台湾 349人 (17.2%)
- 3位 大韓民国 239人 (11.8%)
- 4位 香港 178人 (8.8%)
- 5位 アメリカ合衆国 163人 (8%)
- 6位 タイ 117人 (5.7%)
- 7位 フランス 81人 (4%)
- 8位 英国 61人 (3%)
- 9位 インドネシア 53人 (2.6%)

長野県

夜間(4時)

滞在者数合計：2,090人



- 1位 中華人民共和国 478人 (22.8%)
- 2位 台湾 313人 (14.9%)
- 3位 大韓民国 271人 (12.9%)
- 4位 アメリカ合衆国 165人 (7.8%)
- 5位 香港 160人 (7.6%)
- 6位 タイ 120人 (5.7%)
- 7位 フランス 78人 (3.7%)
- 8位 英国 61人 (2.9%)
- 9位 ベトナム 60人 (2.8%)

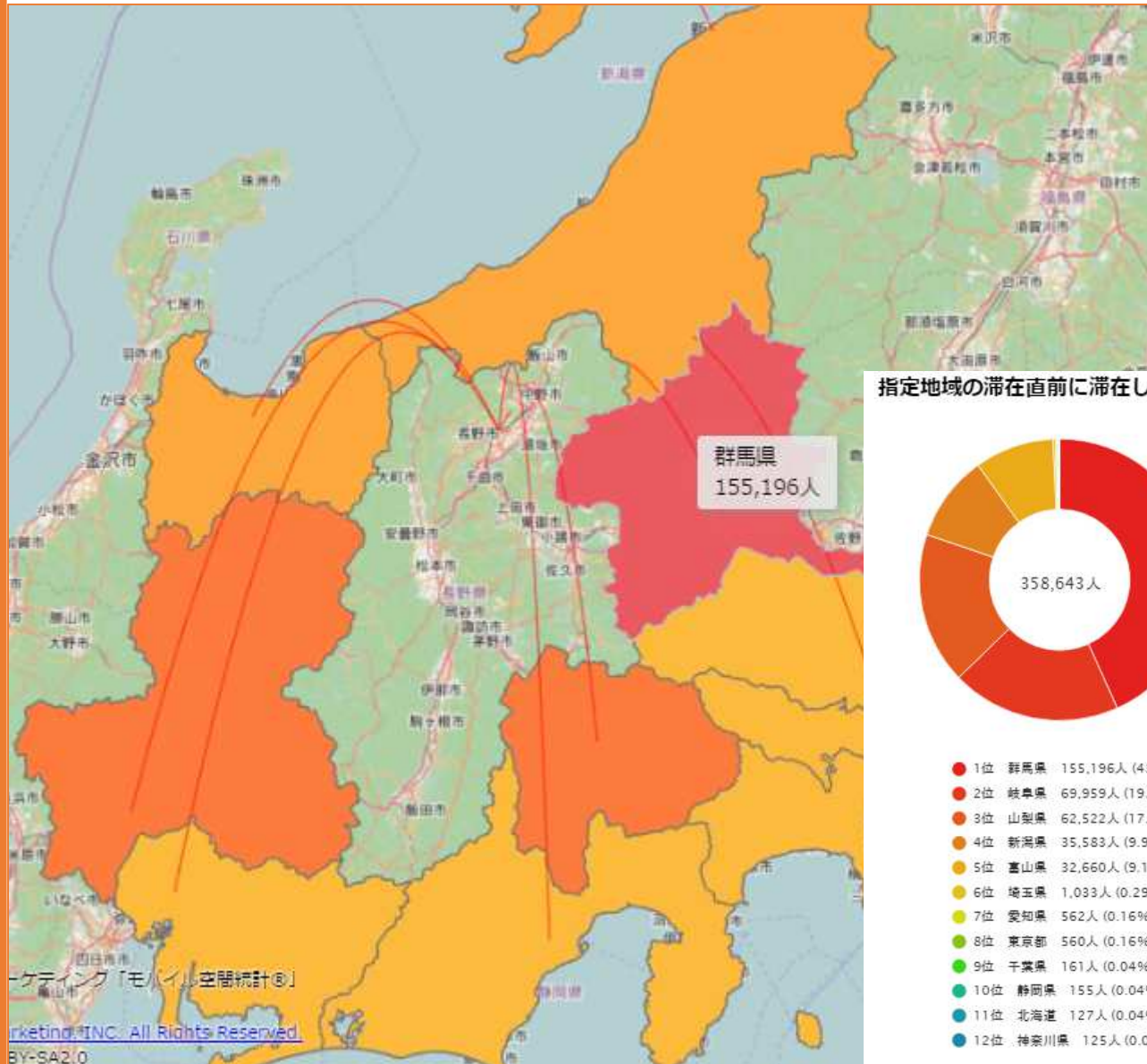
2015年8月に長野県を訪れている外国人は中国人が昼夜間とも最も多く2割程度を占めている。次いで、台湾、韓国の順に多く、アジアからの観光客が主となっている。

【出典】「RESAS観光マップ」-「外国人」-「外国人滞在者分析」/株式会社NTTドコモ・株式会社ドコモ・インサイトマーケティング「モバイル空間統計®」
 ※データは、2014年9月から2015年2月(毎月)。携帯のローミングデータを用いており、年間約250万人分のデータを実際の入国データ(法務省の「出入国管理統計年報」)を基に拡大推計を行っている。

外国人移動相関分析

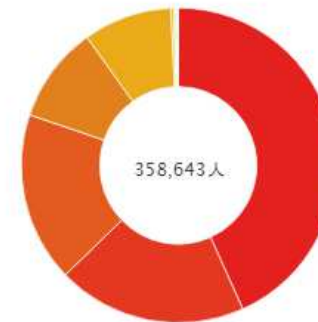
都道府県単位で、外国人が前後にどの都道府県に滞在(2時間以上)したかを把握することができます。

2015年／1-6月期 滞在直前に滞在した地域



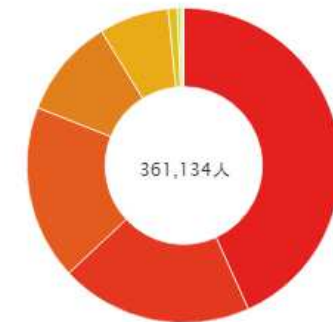
長野県を訪れた外国人が直前に滞在していたのは、群馬県が最も多く、4割以上を占めている。また、岐阜県や山梨県も上位である。直後に滞在した地域も同様の傾向であり、外国人訪問客の移動はこの3県と相関が強い。

指定地域の滞在直前に滞在した地域



- 1位 群馬県 155,196人 (43.27%)
- 2位 岐阜県 69,959人 (19.51%)
- 3位 山梨県 62,522人 (17.43%)
- 4位 新潟県 35,583人 (9.92%)
- 5位 富山県 32,660人 (9.11%)
- 6位 埼玉県 1,033人 (0.29%)
- 7位 愛知県 562人 (0.16%)
- 8位 東京都 560人 (0.16%)
- 9位 千葉県 161人 (0.04%)
- 10位 静岡県 155人 (0.04%)
- 11位 北海道 127人 (0.04%)
- 12位 神奈川県 125人 (0.03%)

指定地域の滞在直後に滞在した地域



- 1位 群馬県 156,189人 (43.25%)
- 2位 岐阜県 71,502人 (19.80%)
- 3位 山梨県 64,771人 (17.94%)
- 4位 新潟県 36,999人 (10.25%)
- 5位 富山県 25,928人 (7.18%)
- 6位 埼玉県 3,373人 (0.93%)
- 7位 愛知県 1,171人 (0.32%)
- 8位 東京都 757人 (0.21%)
- 9位 石川県 335人 (0.09%)
- 10位 北海道 109人 (0.03%)

【出典】「RESAS観光マップ」-「外国人」-「外国人移動相関分析」/株式会社NTTドコモ・株式会社ドコモ・インサイトマーケティング「モバイル空間統計」

外国人消費花火図

都道府県単位で、訪日外国人(地域別・国籍別)の部門別カード消費額(総額)を四角の大きさに把握することができます。



2015年に長野県を訪れた中国人による部門別(中分類)の消費額を表したものである。宿泊施設に対する支出が最も多く、次いでファッション小売、一般のデパートで多く消費している。ドラッグストアの消費が多いのも中国人の購買の特徴を表している。

【出典】「RESAS観光マップ」-「外国人」-「外国人消費の構造(クレジットカード)」ビザ・ワールドワイド・ジャパン株式会社のカードデータに基づき、内閣官房まち・ひと・しごと創生本部事務局作成
※2012年8月から2015年7月までの月次データ。国名はカード保有者の居住地を表している。また、VISAカード消費額の各国におけるシェアを基にクレジットカード全体の金額へ拡大推計を行っている。