

## 2 平成22年度予算の概要

前回（平成22年12月）の財政状況の公表に続き、平成22年度下半期（22年10月から23年3月まで）に行われた予算の補正状況について説明します。

一般会計では、第3表のとおり9月補正の後、11月県議会の議決、1月県議会（臨時会）の議決、2月県議会の議決及び3月の専決処分によりそれぞれ補正を行い、最終予算額は8,893億2,412万8千円となりました。国の補正予算で措置された地方向け基金の積立金が前年度予算に計上されていることによる反動減等のため、前年度最終予算額に対し354億5,261万1千円、3.8パーセントの減となっています。

### (1) 11月補正予算

11月県議会定例会の議決による補正は、新たな県政の実現に向けた事業や、国の経済対策「新成長戦略実現に向けた3段階の経済対策」の第1弾に当たる経済危機対応・地域活性化予備費や第2弾に当たる第1次補正予算も活用して切れ目ない経済対策を実施するとともに、児童・高齢者福祉の基盤強化、長野県教育の充実のための事業を計上しました。

「新たな県政の実現に向けた取組」については、信州型事業仕分けの先行実施や官民一体で経済政策を議論する信州経済戦略会議のために必要な経費を計上しました。

「切れ目ない経済対策の実施」については、国の補正予算で措置された基金を最大限有効に活用して医療施設の耐震化、救急医療体制・地域医療連携などを進めるとともに、道路の長寿命化、河川の防災対策などの補助公共事業を前倒し実施するほか、平成23年度に実施予定の道路区画線や横断歩道の補修事業を前倒し発注するため県単独事業に債務負担行為を設定しました。

「児童・高齢者福祉の基盤強化」については、広域型特別養護老人ホーム整備への支援に係る経費を計上したほか、中央児童相談所の移転改築のため債務負担行為を設定しました。

「長野県教育の充実」については、屋代高等学校に併設する中学校校舎の設計に係る経費を計上したほか、長野ろう学校改築及び長野養護学校三輪校舎の建設等のため債務負担行為を設定しました。

補正予算の規模は、一般会計158億5,438万1千円、心身障害者扶養共済事業費特別会計992万円、流域下水道事業費特別会計2億1,555万円で、主な事業と予算額は、次のとおりです。

#### (平成22年度11月補正予算主要事業一覧)

事業名	予算額
	(単位：千円)
□新たな県政の実現に向けた取組	
新たな総合5か年計画策定事業費	1,484
信州経済戦略会議費	1,013
信州型事業仕分けパイロット事業費	2,786
□切れ目ない経済対策の実施	
医療施設耐震化臨時特例基金事業費	524,688
地域医療再生基金事業費	102,345
緊急雇用創出基金事業費	440,000
森林整備加速化・林業再生基金事業費	1,243,000
補助公共事業費	11,529,617
直轄事業負担金	1,784,281

県単独事業費	(債務負担行為	260,000)
□児童・高齢者福祉の基盤強化		
老人福祉施設等整備事業補助金		49,822
中央児童相談所移転改築事業費	(債務負担行為	379,148)
□長野県教育の充実		
中高一貫校設置事業費		24,056
高校再編施設整備事業費	(債務負担行為	76,042)
長野地区特別支援学校再編整備事業費	(債務負担行為	1,926,466)

(2) 1月補正予算

累次にわたる補正予算を編成し、切れ目のない経済・雇用対策により県内経済の下支えを行ってきた効果もあり、長野県経済は緩やかに回復しつつあるものの、改善の動きに一服感が見られ、雇用情勢も依然厳しいことから、平成23年度当初予算に基づく事業が本格的に動き出すまでの間、経済活動を停滞させないよう、更なる対策を講じることが求められ、1月20日に3年連続となる臨時議会を開会しました。

1月県議会臨時会の議決による補正は、社会的に困難に直面している方の支援、切れ目のない経済・雇用対策のための事業を計上しました。なお、将来の財政負担を考慮し、国の補正予算で措置された地域活性化交付金などを最大限活用することで、県債発行を極力抑制しました。

「暮らしの安心確保」については、子宮頸がん等ワクチン接種に対する補助、児童養護施設の環境改善など医療・福祉の充実、生活福祉資金貸付原資の拡充など生活の様々な面で困難を抱える方への支援を行うための経費を計上しました。

「雇用の安定確保」については、複数の課題を抱える就労希望者に様々な支援策を総合的にコーディネートするパーソナル・サポート・サービスをモデル的に実施するための経費等を計上しました。

「県内経済の下支え」については、道路、河川、砂防などの県単独公共事業として実施する維持修繕工事、県有施設の修繕、道路標識の整備などを前倒し、地域の中小企業等が受注機会を確保できるよう、きめ細かに事業を実施することとしました。

このほか、国補正予算に対応し、北陸新幹線建設費負担金、地方向けに措置された基金の積立金を計上しました。

補正予算の規模は一般会計116億6,455万4千円で、主な事業とその予算額は、次のとおりです。

(平成22年度1月補正予算主要事業一覧)

事業名	予算額
	(単位：千円)
□暮らしの安心確保	
子宮頸がん等ワクチン接種緊急促進事業費	514,194
児童養護施設等緊急環境改善事業費	2,475
生活福祉資金貸付事業費	593,304
犯罪被害防止・被害者対策充実事業費	63,286
自殺対策推進事業費	4,776

□雇用の安定確保

パーソナル・サポート・モデル事業費	5,597
	(債務負担行為 72,096)
新卒未就職者等人材育成事業費	(債務負担行為 452,003)
緊急雇用創出基金事業費（再掲）	1,537,693

□県内経済の下支え

県単独公共事業費	1,891,800
県有施設・設備緊急修繕事業費	1,285,165
県有施設アスベスト対策事業費	66,518
交通安全施設整備事業費	60,390

□その他国補正予算関連

北陸新幹線建設費負担金	433,333
国補正予算に関連した基金の積立て	6,682,978

(3) 2月補正予算

2月県議会定例会による補正は、長野県土地開発公社が保有する未分譲の県営産業団地引取りのための経費、県単独道路除雪費、国補正予算で地方向けに措置された基金の積立金などを増額する一方、人件費、事業費の確定に伴う補助公共事業費や中小企業融資制度資金預託金などを減額しました。

また、歳入については、当初の想定を上回る見込みとなった県税や地方交付税を増額する一方で、事業費の確定に伴い国庫支出金や県債を減額するとともに、財源不足を補うために当初予定していた基金の取崩し及び退職手当債の発行を全額停止することとしました。

補正予算の規模は、一般会計239億7,328万円の減額、特別会計9億6,077万2千円の減額で、主な事業とその予算額は、次のとおりです。

(平成22年度2月補正予算主要事業一覧)

事業名	予算額
(単位：千円)	
県営産業団地整備促進事業費	5,146,881
道路除雪費（県単独公共事業費）	1,240,000
国補正予算に関連した基金積立て（追加分）	1,043,694

(4) 3月専決処分

平成23年3月の専決処分（3月31日付け）による補正は、公債費、退職手当や公共事業費など事業費の確定に伴う減額、財政調整基金や地域活性化基金積立金のほか、歳入面では地方交付税や地方譲与税の確定による増額、県債の決定による減額等を計上しました。

補正予算の規模は、一般会計94億6,850万円の増額、公債費特別会計16億334万2千円の減額です。

平成22年度の最終予算額と前年度最終予算額との比較は、第4表のとおりです。

## 第3表

## 平成22年度一般会計予算補正状況

## (1) 歳入

(単位：千円)

科 目	当初予算	9月補正 までの予算	11月補正 (議決)	1月補正 (議決)	2月補正 (議決)	3月補正 (専決)	合 計
1 県 税	180,149,445	180,149,445	—	—	7,812,715	1,890,501	189,852,661
2 地方消費税清算金	42,197,000	42,197,000	—	—	—	1,832,262	44,029,262
3 地方譲与税	26,517,000	26,517,000	—	—	—	2,872,392	29,389,392
4 地方特例交付金	2,682,000	2,682,000	—	—	43,306	—	2,725,306
5 地方交付税	220,405,000	222,376,221	517,473	782,785	4,226,556	854,869	228,757,904
6 交通安全対策特別 交付金	921,000	921,000	—	—	—	△ 59,888	861,112
7 分担金及び負担金	2,699,305	2,726,730	483,261	750	△ 341,880	74,143	2,943,004
8 使用料及び手数料	12,736,623	12,736,623	—	—	△ 56,875	—	12,679,748
9 国庫支出金	99,148,750	102,047,098	7,920,758	9,332,687	△ 7,812,474	90,845	111,578,914
10 財産収入	1,862,410	1,862,410	141,285	—	9,137	—	2,012,832
11 寄付金	116,472	199,990	—	—	11,578	9,568	221,136
12 繰入金	35,763,113	43,277,925	181,836	1,115,332	△ 7,619,560	—	36,955,533
13 繰越金	1	60,995	—	—	175,975	2,494,002	2,730,972
14 諸収入	95,248,291	95,251,536	9,768	—	△ 12,702,758	54,806	82,613,352
15 県 債	141,092,000	143,304,000	6,600,000	433,000	△ 7,719,000	△ 645,000	141,973,000
合 計	861,538,410	876,309,973	15,854,381	11,664,554	△ 23,973,280	9,468,500	889,324,128

## (2) 歳 出

(単位：千円)

科 目	当初予算	9月補正 までの予算	11月補正 (議決)	1月補正 (議決)	2月補正 (議決)	3月補正 (専決)	合 計
1 議 会 費	1,382,269	1,382,269	—	1,071	△ 9,131	—	1,374,209
2 総 務 費	41,753,783	43,676,374	306,635	583,897	△ 12,850	13,965,848	58,519,904
3 民 生 費	108,632,143	109,359,505	49,822	3,577,555	△ 1,201,240	3,000	111,788,642
4 衛 生 費	19,503,153	19,604,294	627,033	2,704,699	△ 458,733	—	22,477,293
5 労 働 費	7,121,249	7,955,284	443,451	1,572,016	△ 1,007,096	—	8,963,655
6 環 境 費	2,839,697	2,854,003	—	118,583	△ 99,507	—	2,873,079
7 農 林 水 産 業 費	43,777,425	45,114,743	4,572,188	207,668	△ 4,334,874	△ 4,049	45,555,676
8 商 工 費	91,003,013	91,100,866	285,271	36,167	△ 7,244,449	—	84,177,855
9 土 木 費	104,605,157	113,593,697	9,363,116	2,321,395	△ 6,722,730	△ 707,563	117,847,915
10 警 察 費	44,177,818	44,277,700	—	144,290	△ 201,650	△ 634,951	43,585,389
11 教 育 費	195,023,453	195,671,988	31,132	397,213	△ 863,152	△ 390,982	194,846,199
12 災 害 復 旧 費	5,130,561	5,130,561	175,733	—	△ 2,343,091	△ 134,253	2,828,950
13 公 債 費	142,095,575	142,095,575	—	—	114,544	△ 1,603,342	140,606,777
14 諸 支 出 金	54,393,114	54,393,114	—	—	410,679	△ 1,025,208	53,778,585
15 予 備 費	100,000	100,000	—	—	—	—	100,000
合 計	861,538,410	876,309,973	15,854,381	11,664,554	△ 23,973,280	9,468,500	889,324,128

## 第4表

## 平成22年度最終予算の概要

## 1 一般会計

## (1) 歳入

(単位：千円)

区 分	平成22年度 最終予算		平成21年度 最終予算		比 較	
	金 額 (A)	構成比 %	金 額 (B)	構成比 %	比較増減額 (A) - (B)	前年比 $\frac{(A)}{(B)}$ %
1 県 税	189,852,661	21.4	199,370,375	21.6	△ 9,517,714	95.2
2 地方消費税清算金	44,029,262	5.0	44,092,000	4.8	△ 62,738	99.9
3 地方譲与税	29,389,392	3.3	15,922,476	1.7	13,466,916	184.6
4 地方特例交付金	2,725,306	0.3	2,466,027	0.3	259,279	110.5
5 地方交付税	228,757,904	25.7	215,260,213	23.3	13,497,691	106.3
6 交通安全対策特別交付金	861,112	0.1	898,586	0.1	△ 37,474	95.8
7 分担金及び負担金	2,943,004	0.3	4,032,306	0.4	△ 1,089,302	73.0
8 使用料及び手数料	12,679,748	1.4	18,353,439	2.0	△ 5,673,691	69.1
9 国庫支出金	111,578,914	12.5	181,489,968	19.6	△ 69,911,054	61.5
10 財産収入	2,012,832	0.2	2,118,534	0.2	△ 105,702	95.0
11 寄付金	221,136	0.0	97,350	0.0	123,786	227.2
12 繰入金	36,955,533	4.2	15,110,672	1.6	21,844,861	244.6
13 繰越金	2,730,972	0.3	2,244,372	0.2	486,600	121.7
14 諸収入	82,613,352	9.3	76,497,421	8.3	6,115,931	108.0
15 県 債	141,973,000	16.0	146,823,000	15.9	△ 4,850,000	96.7
合 計	889,324,128	100.0	924,776,739	100.0	△ 35,452,611	96.2

## (2) 歳出(目的別)

(単位：千円)

区 分	平成 22 年 度 最 終 予 算		平成 21 年 度 最 終 予 算		比 較	
	金 額 (A)	構成比 %	金 額 (B)	構成比 %	比較増減額 (A) - (B)	前年比 $\frac{(A)}{(B)}$ %
1 議 会 費	1,374,209	0.2	1,363,900	0.1	10,309	100.8
2 総 務 費	58,519,904	6.6	56,024,522	6.1	2,495,382	104.5
3 民 生 費	111,788,642	12.6	118,954,623	12.9	△ 7,165,981	94.0
4 衛 生 費	22,477,293	2.5	32,547,058	3.5	△ 10,069,765	69.1
5 労 働 費	8,963,655	1.0	14,984,600	1.6	△ 6,020,945	59.8
6 環 境 費	2,873,079	0.3	4,297,508	0.5	△ 1,424,429	66.9
7 農林水産業費	45,555,676	5.1	50,137,666	5.4	△ 4,581,990	90.9
8 商 工 費	84,177,855	9.5	73,277,791	7.9	10,900,064	114.9
9 土 木 費	117,847,915	13.3	136,092,164	14.7	△ 18,244,249	86.6
10 警 察 費	43,585,389	4.9	46,004,194	5.0	△ 2,418,805	94.7
11 教 育 費	194,846,199	21.9	193,691,677	20.9	1,154,522	100.6
12 災 害 復 旧 費	2,828,950	0.3	1,394,325	0.2	1,434,625	202.9
13 公 債 費	140,606,777	15.8	140,808,863	15.2	△ 202,086	99.9
14 諸 支 出 金	53,778,585	6.0	55,097,848	6.0	△ 1,319,263	97.6
15 予 備 費	100,000	0.0	100,000	0.0	0	100.0
合 計	889,324,128	100.0	924,776,739	100.0	△ 35,452,611	96.2

## (3) 歳出(性質別)

(単位：千円)

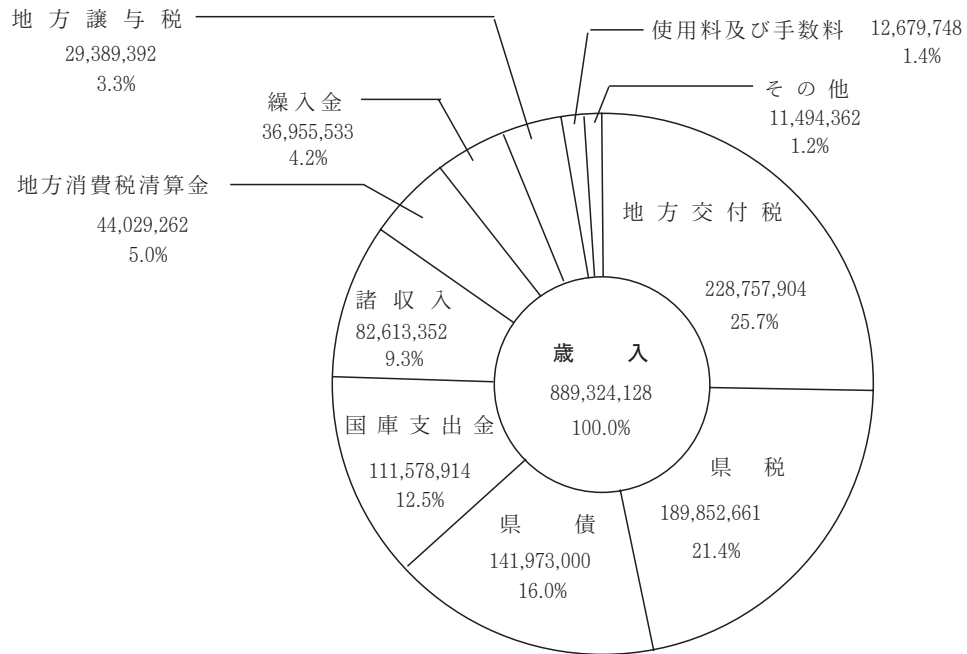
区 分	平成22年度 最終予算		平成21年度 最終予算		比 較	
	金 額 (A)	構成比 %	金 額 (B)	構成比 %	比較増減額 (A) - (B)	前年比 $\frac{(A)}{(B)}$ %
1 人 件 費	258,064,350	29.0	255,231,321	27.6	2,833,029	101.1
2 扶 助 費	14,338,635	1.6	13,728,516	1.5	610,119	104.4
3 公 債 費	139,966,892	15.7	140,155,186	15.1	△ 188,294	99.9
4 投 資 的 経 費	164,371,904	18.5	176,530,686	19.1	△ 12,158,782	93.1
(1) 普通建設事業費	161,520,509	18.2	175,136,361	18.9	△ 13,615,852	92.2
一 般 公 共	83,218,893	9.4	91,116,856	9.8	△ 7,897,963	91.3
一 般 単 独	62,510,339	7.0	56,208,996	6.1	6,301,343	111.2
国直轄事業負担金	15,791,277	1.8	27,810,509	3.0	△ 12,019,232	56.8
(2) 災害復旧事業費	2,851,395	0.3	1,394,325	0.2	1,457,070	204.5
災 害 公 共	2,791,020	0.3	1,379,304	0.2	1,411,716	202.3
災 害 単 独	60,375	0.0	15,021	0.0	45,354	401.9
5 その他行政費	312,582,347	35.2	339,131,030	36.7	△ 26,548,683	92.2
合 計	889,324,128	100.0	924,776,739	100.0	△ 35,452,611	96.2



# 平成22年度歳入歳出予算（最終）の構成

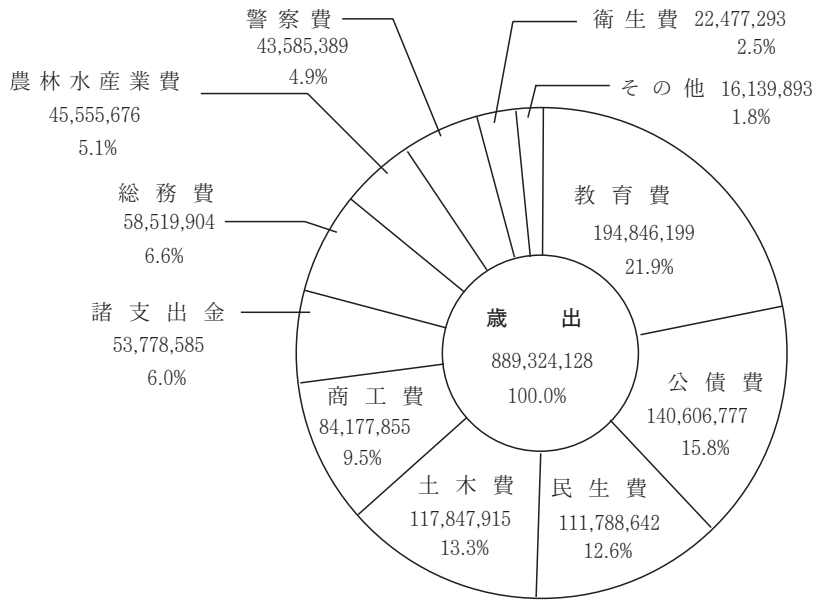
(単位：千円)

(歳入)

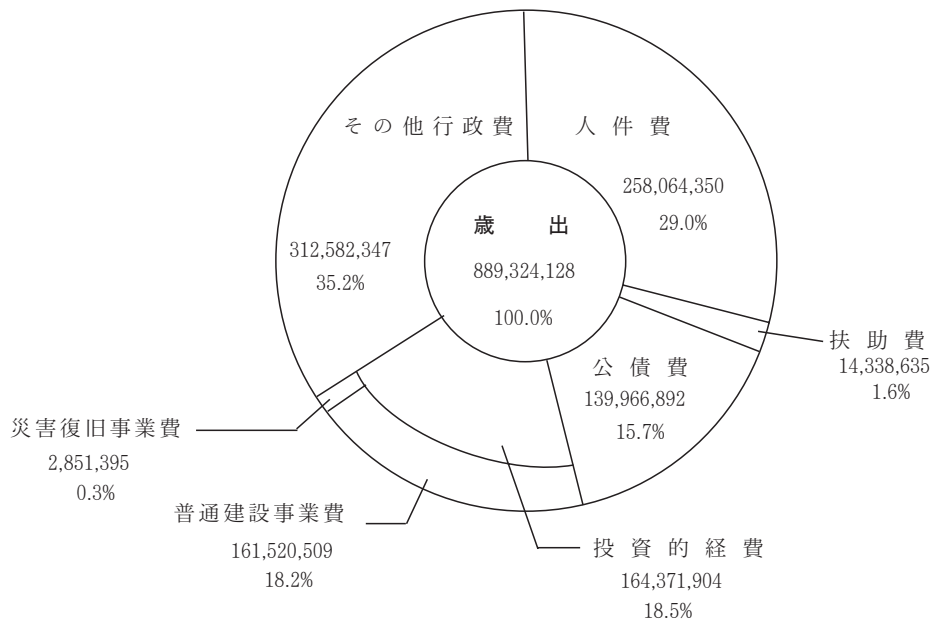


(歳出)

目的別



性質別



## 2 特別会計

(単位：千円)

区 分	平成 22 年度 最終予算額 (A)	平成 21 年度 最終予算額 (B)	比較増減額 (A)-(B)
公 債 費	218,710,190	232,197,600	△ 13,487,410
市町村振興資金貸付金	747,580	885,967	△ 138,387
母子寡婦福祉資金貸付金	389,298	392,964	△ 3,666
心身障害者扶養共済事業費	452,782	457,304	△ 4,522
地方独立行政法人長野県立病院 院機構施設整備等資金貸付金	6,389,531	—	6,389,531
流域下水道事業費	12,743,816	11,862,582	881,234
小規模企業者等設備導入資金	333,942	1,958,018	△ 1,624,076
農 業 改 良 資 金	391,294	511,920	△ 120,626
漁 業 改 善 資 金	6,900	10,956	△ 4,056
県 営 林 経 営 費	350,153	355,613	△ 5,460
林 業 改 善 資 金	30,516	109,997	△ 79,481
高等学校等奨学資金貸付金	253,334	249,929	3,405
合 計	240,799,336	248,992,850	△ 8,193,514

## 3 歳入歳出予算の執行状況

一般会計と特別会計とを合算した収入及び支出の状況は、第5表のとおりです。

予算額に対する割合は、3月末現在で、収入が89.4パーセント、支出が86.1パーセントとなっています。

第5表

## 一般会計と特別会計とを合算した予算現計とその執行状況

(単位：千円)

区分	予 算 額 (A)	本 月			累 計			予算に対する 割合 (%)	
		収 入	支 出	差 引	収 入 (B)	支 出 (C)	差 引	収 入 (B)/(A)	支 出 (C)/(A)
9月	1,157,480,665	122,057,640	162,573,906	△ 40,516,266	451,349,306	474,205,445	△ 22,856,139	39.0	41.0
10月	1,170,228,750	29,715,236	46,480,462	△ 16,765,226	481,064,542	520,685,907	△ 39,621,365	41.1	44.5
11月	1,170,228,750	102,452,448	47,285,060	55,167,388	583,516,990	567,970,967	15,546,023	49.9	48.5
12月	1,186,308,601	63,001,852	73,902,683	△ 10,900,831	646,518,842	641,873,650	4,645,192	54.5	54.1
1月	1,197,973,155	24,779,363	35,636,608	△ 10,857,245	671,298,205	677,510,258	△ 6,212,053	56.0	56.6
2月	1,197,973,155	44,028,876	45,880,013	△ 1,851,137	715,327,081	723,390,271	△ 8,063,190	59.7	60.4
3月	1,173,039,103	333,090,527	286,909,475	46,181,052	1,048,417,608	1,010,299,746	38,117,862	89.4	86.1

主 な 収 入 と 支 出 の 状 況

(単位：千円)

区 分	収 入			支 出				
	県 税	地方交付税	国庫支出金	民 生 費	農林水産業費	商 工 費	土 木 費	教 育 費
9月まで	98,931,798	168,308,773	23,260,768	34,602,618	11,183,628	73,521,908	37,894,451	91,189,127
10 月	13,606,613	0	4,204,211	6,365,176	2,928,456	447,481	8,131,923	11,326,220
11 月	16,034,868	54,796,989	3,019,964	12,201,188	2,624,971	308,451	5,228,131	10,778,108
12 月	18,223,124	4,836,410	8,804,626	7,504,082	5,416,982	1,628,352	10,785,653	30,064,987
1 月	12,242,424	0	3,843,329	5,321,653	2,885,778	392,712	9,172,841	11,044,038
2 月	8,976,259	0	7,307,383	3,967,148	3,849,018	1,028,221	6,813,301	10,977,849
3 月	11,571,177	815,732	37,625,167	15,732,932	5,535,920	6,059,517	21,211,783	12,947,100
合 計 (A)	179,586,263	228,757,904	88,065,448	85,694,797	34,424,753	83,386,642	99,238,083	178,327,429
予算額 (B)	187,962,160	227,903,035	140,574,075	113,324,070	53,955,322	84,177,855	153,953,280	196,159,103
(A)/(B) (%)	95.5	100.4	62.6	75.6	63.8	99.1	64.5	90.9

#### 4 資金繰りの状況

一時借入金の月別借入状況及び歳計現金の月別預入状況は、第6表のとおりです。

平成22年度は、一時借入金が発生しなかったため、前年度に対し延べ一時借入額は512億9,700万円の減、歳計現金の延べ預入額は3兆5,258億3,400万円の増となっています。

第6表

#### 一時借入金と預金

(単位：百万円)

月別	一時借入金延べ借入額		歳計現金延べ預入額	
	平成22年度	平成21年度	平成22年度	平成21年度
4月	(0) 0	(188) 5,654	(72,734) 2,182,022	(43,257) 1,297,713
5月	(0) 0	(0) 0	(46,796) 1,450,665	(19,262) 597,121
6月	(0) 0	(0) 0	(55,290) 1,658,713	(51,011) 1,530,339
7月	(0) 0	(0) 0	(36,865) 1,142,813	(30,875) 957,120
8月	(0) 0	(0) 0	(26,712) 828,083	(24,455) 758,118
9月	(0) 0	(0) 0	(47,063) 1,411,882	(36,086) 1,082,570
10月	(0) 0	(0) 0	(20,419) 632,989	(13,706) 424,891
11月	(0) 0	(0) 0	(24,705) 741,151	(24,364) 730,931
12月	(0) 0	(0) 0	(30,857) 956,557	(28,384) 879,897
1月	(0) 0	(0) 0	(30,359) 941,122	(41,818) 1,296,351
2月	(0) 0	(0) 0	(28,349) 793,784	(40,200) 1,125,593
3月	(0) 0	(1,472) 45,643	(67,648) 2,097,092	(20,335) 630,395
合計	(0) 0	(141) 51,297	(40,649) 14,836,874	(30,989) 11,311,040

(注) ( )内は、1日当たりの額

歳計現金延べ預入額は、預金の日額の積上額

## 5 県有財産と長期借入金の状況

### (1) 県有財産

平成23年3月末現在の県有財産の状況は、次のとおりです。

#### ア 土地

区 分		面 積		合 計
		行政財産	普通財産	
本 庁 舎		39,913.95 <sup>m<sup>2</sup></sup>	— <sup>m<sup>2</sup></sup>	39,913.95 <sup>m<sup>2</sup></sup>
そ の 他 行 政 機 関	警察消防施設	280,554.50	—	280,554.50
	その他の施設	2,029,759.35	—	2,029,759.35
公 共 用 財 産	学 校	5,489,215.13	—	5,489,215.13
	県 営 住 宅	1,841,364.98	—	1,841,364.98
	公 園	1,581,822.38	—	1,581,822.38
	その他の施設	1,843,538.97	—	1,843,538.97
山 林		88,407,978.43	—	88,407,978.43
宅 地		—	431,910.07	431,910.07
田 畑		—	1,528,577.29	1,528,577.29
廃 川 廃 道 敷		—	108,369.69	108,369.69
職 員 宿 舎		—	618,834.15	618,834.15
そ の 他		—	387,434.80	387,434.80
合 計		101,514,147.69	3,075,126.00	104,589,273.69

イ 建 物

区 分		面 積		合 計
		行 政 財 産	普 通 財 産	
本 庁 舎		m <sup>2</sup> 67,282.02	m <sup>2</sup> —	m <sup>2</sup> 67,282.02
そ の 他 行 政 機 関	警 察 消 防 施 設	137,883.58	—	137,883.58
	そ の 他 の 施 設	297,053.87	—	297,053.87
公 共 用 財 産	学 校	1,358,360.16	—	1,358,360.16
	県 営 住 宅	997,174.82	—	997,174.82
	公 園	82,446.03	—	82,446.03
	そ の 他 の 施 設	327,310.74	—	327,310.74
職 員 宿 舎		—	320,524.27	320,524.27
そ の 他		2,080.00	36,253.74	38,333.74
合 計		3,269,591.22	356,778.01	3,626,369.23

ウ 有価証券

(単位：千円)

区 分	現 在 高
株 券	177,417
社 債 券	—
貸 付 信 託 受 益 証 券	—
合 計	177,417



エ 基金

(単位：千円)

名 称	現 金	有価証券	貸付金	物 品	土 地	合 計
長野県災害救助基金	970,269	—	—	48,970	—	1,019,239
長野県美術品取得基金	200,000	—	—	—	—	200,000
長野県消費者行政活性化基金	243,851	—	—	—	—	243,851
新しい公共支援基金	179,000	—	—	—	—	179,000
長野県財政調整基金	11,245,163	—	—	—	—	11,245,163
長野県減債基金	105,306,282	17,299,316	—	—	—	122,605,598
長野県公共投資臨時基金	11,071,808	—	—	—	—	11,071,808
長野県地域活性化基金	475,621	—	—	—	—	475,621
長野県高校生修学支援基金	265,771	—	—	—	—	265,771
長野県福祉基金	100,849	2,794,307	—	—	—	2,895,156
長野県後期高齢者医療財政安定化基金	656,918	—	—	—	—	656,918
長野県医療施設耐震化臨時特例基金	2,903,770	—	—	—	—	2,903,770
長野県地域医療再生基金	4,990,044	—	—	—	—	4,990,044
長野県介護保険財政安定化基金	6,032,230	—	—	—	—	6,032,230
長野県介護職員処遇改善等臨時特例基金	5,746,792	—	—	—	—	5,746,792
長野県介護基盤緊急整備等臨時特例基金	5,876,537	—	—	—	—	5,876,537
長野県自殺対策緊急強化基金	139,405	—	—	—	—	139,405

長野県子宮頸がん等ワクチン接種緊急促進臨時特例基金	1,856,963	—	—	—	—	1,856,963
長野県心身障害者扶養共済基金	9,544	42,025	—	—	—	51,569
長野県障害者自立支援対策臨時特例基金	3,173,144	—	—	—	—	3,173,144
長野県社会福祉施設等耐震化等臨時特例基金	1,494,913	—	—	—	—	1,494,913
長野県安心こども基金	4,024,920	—	—	—	—	4,024,920
長野県妊婦健康診査支援臨時特例基金	847,971	—	—	—	—	847,971
長野県環境自然保護基金	34,147	842,016	—	—	—	876,163
長野県グリーンニューディール基金	287,409	—	—	—	—	287,409
長野県ふるさと雇用再生特別基金	3,347,093	—	—	—	—	3,347,093
長野県緊急雇用創出基金	14,837,782	—	—	—	—	14,837,782
長野県ふるさと農村活性化基金	23,725	1,152,811	—	—	—	1,176,536
長野県森林整備地域活動支援基金	163,899	—	—	—	—	163,899
長野県森林づくり県民税基金	41,629	—	—	—	—	41,629
長野県森林整備加速化・林業再生基金	1,367,579	—	—	—	—	1,367,579
長野県森林整備基金	18,291	1,302,822	—	—	—	1,321,113
長野県県営林経営基金	56,251	—	—	—	—	56,251
「清水朝恵」特別支援学校学習環境整備基金	425	98,575	—	—	—	99,000
県立長野図書館図書充実基金	4,805	9,950	—	—	—	14,755
長野県冬季競技振興基金	86,139	—	—	—	—	86,139
合 計	188,080,939	23,541,822	—	48,970	—	211,671,731

## (2) 長期借入金

平成22年度末の長期借入金の状況は、次のとおりです。

## ア 地方債の現在高

(単位：百万円)

区 分	平成20年度末	平成21年度末	平成22年度末
一 般 会 計	1,564,080	1,608,380	1,652,394
特 別 会 計	42,865	42,440	70,383
合 計	1,606,945	1,650,820	1,722,777

(注) 平成22年度末残高から、特別会計に地方独立行政法人長野県立病院機構施設整備等資金貸付金残高が加わりました。

## イ 地方債目的別現在高

(単位：百万円)

目 的	現 在 高	目 的	現 在 高
一 般 会 計	1,652,394	3 そ の 他	448,663
1 普 通 債	1,196,577	(1) 災害援護資金債	13
(1) 土 木	863,478	(2) 減税補てん債	38,529
(2) 農 林 水 産	164,848	(3) 臨時税収補てん債	5,114
(3) 教 育	50,985	(4) 臨時財政対策債	355,720
(4) 公 営 住 宅	19,215	(5) 退職手当債	15,588
(5) 社 会 労 働	16,541	(6) 減収補てん債	33,700
(6) 保 健 衛 生	13,676	特 別 会 計	70,383
(7) 商 工	1,957	県 営 林 経 営 費	3,049
(8) 警 察	13,248	小規模企業者等設備導入資金	7,046
(9) 庁 舎	3,033	農 業 改 良 資 金	456
(10) そ の 他	49,597	流 域 下 水 道 事 業 費	31,111
2 災 害 復 旧 債	7,154	地方独立行政法人長野県立病院機構施設整備等資金貸付金	28,721
(1) 土 木	6,857	合 計	1,722,777
(2) 農 林 水 産	283		
(3) 教 育	15		

(注) 百万円未満の端数のため、各項目を足した額と合計、小計等の数値が一致しない部分があります。

## 6 平成22年度一般会計決算の見込み

平成22年度の県財政は、デフレ圧力や円高の長期化による景気の二番底が懸念される経済情勢を反映し、法人関係税を中心として県税収入が前年度を更に下回ることが見込まれる厳しい状況にありました。平成21年度1月補正とあわせて編成した平成22年度当初予算に経済・雇用対策を積極的に計上するとともに、国の補正予算も活用しながら、累次の補正予算を編成し、県内経済の早期回復・安定を図ってきました。

歳入のうち県税については、企業業績の緩やかな回復を受け当初計上額は上回ったものの、個人所得の低迷や地方法人特別税の導入による影響から、前年度と比べて98億円、4.9パーセントの減と3年連続で減少しました。

県債については、国の地方財政計画に基づき3年連続で臨時財政対策債の増発を余儀なくされたため、普通会計の県債残高は全体としては前年度を上回ることになりますが、臨時財政対策債等を除く通常債の残高については、その発行の抑制に努めた結果、引き続き減少しています。

なお、行財政改革プランに沿って、事業の効率的な実施や経費の徹底した節減、様々な歳入の確保に取り組んだ結果、当初予定していた基金取崩しを全額停止し、一般会計の実質収支は55億円余の黒字を確保できる見込みです。