

令和6年度国民健康保険料（税）率等の状況について

国民健康保険室

1 国保料（税）率の改定状況 [医療分のみ]

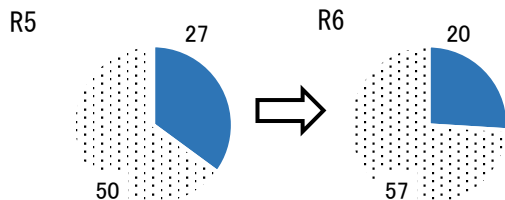
	市町村数	割合	主な理由
引上	19	24.7%	県標準保険料率を参酌した引き上げ
引下	10	13.0%	資産割の段階的引き下げ又は廃止等
据置	34	44.1%	
その他	14	18.2%	4つの算定要素の均衡

(市町村別一覧は別紙「税率比較表」を参照)

- 引上：所得割～平等割の増減がプラスのみ
- 引下：所得割～平等割の増減がマイナスのみ
- 据置：所得割～平等割が全て据置
- その他：プラスとマイナスが混在

2 算定方式の変更状況 [市町村数]

■医療分 [保険給付費に充てるもの]



《凡例⇒  4方式、 3方式、 2方式》

4方式から
3方式へ
⇒ 7市町村
が変更

☆算定方式とは

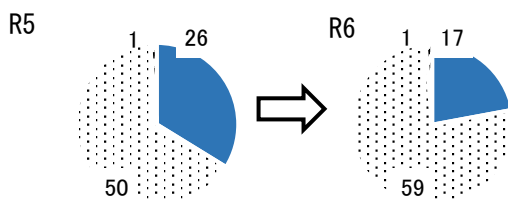
国保料（税）の算定には、次の4つの要素がある。

- ①所得割
被保険者の所得によるもの
- ②資産割
固定資産税額によるもの
- ③均等割
被保険者数によるもの
- ④平等割
世帯単位によるもの

【方式（組み合わせ）】

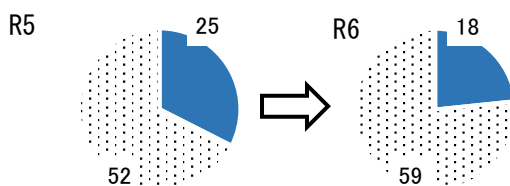
- 4方式
上記①～④
- 3方式
上記①③④
- 2方式
上記①③

■後期分 [後期高齢者支援金に充てるもの]



4方式から
3方式へ
⇒ 9市町村
が変更

■介護分 [介護納付金に充てるもの]



4方式から
3方式へ
⇒ 7市町村
が変更

R5-R6 国保料(税)医療分 税率比較表

【別紙】

番号	保険者名	R5				R6				R5⇒R6の増減				引上	引下	据置	その他
		所得割 %	資産割 %	均等割 円	平等割 円	所得割 %	資産割 %	均等割 円	平等割 円	所得割 %	資産割 %	均等割 円	平等割 円				
1	長野市	8.20	0.00	17,760	19,680	8.20	0.00	17,760	19,680	0.00	0.00	0	0			○	
2	松本市	8.10	0.00	18,800	21,700	8.10	0.00	18,800	21,700	0.00	0.00	0	0			○	
3	上田市	5.90	0.00	20,000	19,900	6.46	0.00	21,000	21,200	0.56	0.00	1,000	1,300	○			
4	岡谷市	7.61	11.95	21,800	20,000	7.26	0.00	23,200	22,600	-0.35	-11.95	1,400	2,600				○
5	飯田市	6.60	0.00	16,500	21,000	6.60	0.00	16,500	21,000	0.00	0.00	0	0			○	
6	諏訪市	6.70	0.00	19,000	22,000	6.70	0.00	19,400	22,500	0.00	0.00	400	500	○			
7	須坂市	7.40	0.00	19,000	19,000	7.40	0.00	19,000	19,000	0.00	0.00	0	0			○	
8	小諸市	6.00	0.00	18,000	20,000	6.00	0.00	18,800	20,800	0.00	0.00	800	800	○			
9	伊那市	6.50	0.00	23,400	24,400	6.50	0.00	23,400	24,400	0.00	0.00	0	0			○	
10	駒ヶ根市	7.30	16.00	18,000	20,000	6.69	0.00	20,200	21,300	-0.61	-16.00	2,200	1,300				○
11	中野市	7.00	8.60	22,500	19,600	7.20	6.70	22,500	20,100	0.20	-1.90	0	500				○
12	大町市	5.90	14.00	21,000	24,000	5.90	7.00	21,000	24,000	0.00	-7.00	0	0		○		
13	飯山市	6.90	6.50	20,000	20,100	6.90	3.00	20,000	20,100	0.00	-3.50	0	0		○		
14	茅野市	6.47	13.00	19,200	20,000	6.12	0.00	22,400	22,700	-0.35	-13.00	3,200	2,700				○
15	塩尻市	6.35	0.00	23,500	23,700	6.42	0.00	23,600	23,900	0.07	0.00	100	200	○			
16	千曲市	7.70	0.00	19,500	22,000	7.70	0.00	19,500	22,000	0.00	0.00	0	0			○	
17	佐久市	7.30	0.00	20,800	24,400	7.30	0.00	20,800	24,400	0.00	0.00	0	0			○	
19	佐久穂町	6.70	9.00	21,000	22,000	6.70	9.00	21,000	22,000	0.00	0.00	0	0			○	
20	小海町	6.40	25.00	16,500	17,500	6.40	19.00	18,000	19,000	0.00	-6.00	1,500	1,500				○
21	川上村	6.00	15.00	25,000	24,000	6.20	10.00	23,000	23,000	0.20	-5.00	-2,000	-1,000				○
22	南牧村	6.64	18.00	25,200	25,000	6.64	0.00	21,000	21,000	0.00	-18.00	-4,200	-4,000		○		
23	南相木村	6.50	10.00	24,000	24,000	6.50	5.00	24,000	24,000	0.00	-5.00	0	0		○		
24	北相木村	6.80	24.00	25,000	21,000	6.80	18.00	25,000	21,000	0.00	-6.00	0	0		○		
26	軽井沢町	7.50	0.00	18,500	21,000	7.50	0.00	18,500	21,000	0.00	0.00	0	0			○	
28	御代田町	6.60	0.00	23,000	23,000	6.60	0.00	23,000	23,000	0.00	0.00	0	0			○	
29	立科町	6.16	14.00	21,000	21,500	6.94	10.00	21,000	21,500	0.78	-4.00	0	0				○
33	長和町	6.45	18.00	20,660	17,990	6.65	9.00	21,000	18,800	0.20	-9.00	340	810				○
34	東御市	6.70	11.20	19,000	19,500	6.70	11.20	19,000	19,500	0.00	0.00	0	0			○	
39	青木村	7.60	0.00	25,000	25,000	7.60	0.00	25,000	25,000	0.00	0.00	0	0			○	
40	坂城町	6.70	1.80	21,000	21,100	6.75	1.00	21,000	21,100	0.05	-0.80	0	0				○
42	下諏訪町	7.50	20.80	19,000	19,800	7.50	20.80	19,000	19,800	0.00	0.00	0	0			○	
43	富士見町	6.80	0.00	20,200	19,400	6.58	0.00	20,800	20,300	-0.22	0.00	600	900				○
44	原村	6.40	12.00	19,600	20,800	6.26	7.00	20,000	21,000	-0.14	-5.00	400	200				○
46	辰野町	5.20	20.00	21,000	20,000	5.60	10.00	21,000	20,000	0.40	-10.00	0	0				○
47	箕輪町	6.50	0.00	25,000	24,000	6.50	0.00	25,000	24,000	0.00	0.00	0	0			○	
48	飯島町	6.10	0.00	20,500	21,300	6.10	0.00	20,500	21,300	0.00	0.00	0	0			○	
49	南箕輪村	6.30	0.00	22,800	23,700	6.30	0.00	22,800	23,700	0.00	0.00	0	0			○	
50	中川村	5.80	27.00	21,000	21,000	5.80	27.00	21,000	21,000	0.00	0.00	0	0			○	
52	宮田村	6.53	0.00	23,800	24,900	6.53	0.00	23,800	24,900	0.00	0.00	0	0			○	
53	木曾町	5.80	0.00	21,000	21,000	5.80	0.00	21,000	21,000	0.00	0.00	0	0			○	
54	上松町	6.50	0.00	21,000	21,000	6.50	0.00	21,000	21,000	0.00	0.00	0	0			○	
55	南木曾町	7.20	0.00	18,000	21,000	7.10	0.00	19,000	21,500	-0.10	0.00	1,000	500				○
57	木祖村	6.20	0.00	19,000	20,000	6.54	0.00	21,100	21,900	0.34	0.00	2,100	1,900				○
61	王滝村	5.80	0.00	18,600	17,900	5.90	0.00	19,300	18,400	0.10	0.00	700	500	○			
62	大桑村	6.35	0.00	23,400	23,700	6.35	0.00	23,400	23,700	0.00	0.00	0	0			○	
68	筑北村	7.20	41.00	26,000	22,500	7.20	30.00	26,000	22,500	0.00	-11.00	0	0		○		
69	麻績村	7.00	28.60	24,000	23,000	7.00	21.45	24,000	23,000	0.00	-7.15	0	0		○		
71	生坂村	6.80	0.00	23,000	20,800	6.80	0.00	23,000	20,800	0.00	0.00	0	0			○	
73	山形村	7.00	20.00	20,000	22,000	7.00	0.00	26,000	26,000	0.00	-20.00	6,000	4,000				○
74	朝日村	6.70	17.40	20,000	21,000	6.10	0.00	20,000	21,000	-0.60	-17.40	0	0		○		
76	安曇野市	6.90	0.00	20,400	20,400	6.90	0.00	20,400	20,400	0.00	0.00	0	0			○	
82	池田町	6.30	0.00	19,000	18,500	6.40	0.00	21,000	21,000	0.10	0.00	2,000	2,500	○			
83	松川村	6.20	0.00	23,500	23,500	6.20	0.00	23,500	23,500	0.00	0.00	0	0			○	
86	白馬村	4.80	0.00	16,900	13,900	5.00	0.00	17,900	15,800	0.20	0.00	1,000	1,900	○			
87	小谷村	6.20	0.00	13,000	24,000	6.20	0.00	14,000	24,000	0.00	0.00	1,000	0				○
89	松川町	5.70	0.00	17,000	15,500	5.70	0.00	18,000	16,600	0.00	0.00	1,000	1,100	○			
90	高森町	6.90	0.00	16,000	18,000	6.90	0.00	16,000	18,000	0.00	0.00	0	0			○	
91	阿南町	6.10	0.00	19,000	18,500	6.47	0.00	20,500	20,000	0.37	0.00	1,500	1,500	○			
94	阿智村	7.30	0.00	18,000	23,000	6.70	0.00	18,000	23,000	-0.60	0.00	0	0		○		
96	平谷村	4.00	0.00	16,000	15,500	4.50	0.00	17,000	16,500	0.50	0.00	1,000	1,000	○			
97	根羽村	3.20	0.00	13,800	12,800	3.60	0.00	14,000	13,200	0.40	0.00	200	400	○			
98	下條村	5.50	0.00	18,900	16,500	5.50	0.00	19,100	17,300	0.00	0.00	200	800	○			
99	売木村	4.00	0.00	14,500	11,900	4.50	0.00	16,000	13,400	0.50	0.00	1,500	1,500	○			
100	天龍村	5.72	0.00	21,200	22,000	5.72	0.00	21,200	22,000	0.00	0.00	0	0			○	
101	黍阜村	5.15	0.00	15,300	15,200	5.17	0.00	16,500	16,400	0.02	0.00	1,200	1,200	○			
102	喬木村	6.17	0.00	18,500	19,000	6.17	0.00	18,500	19,000	0.00	0.00	0	0			○	
103	豊丘村	4.92	0.00	17,000	14,500	4.92	0.00	17,000	16,500	0.00	0.00	0	2,000	○			
104	大鹿村	4.26	0.00	11,100	12,000	4.65	0.00	13,100	13,400	0.39	0.00	2,000	1,400	○			
109	小布施町	6.20	0.00	23,000	18,000	6.20	0.00	23,000	18,000	0.00	0.00	0	0			○	
111	高山村	7.80	0.00	21,700	21,200	7.80	0.00	21,700	21,200	0.00	0.00	0	0			○	
112	山ノ内町	4.80	15.50	23,000	21,400	4.40	0.00	21,200	19,700	-0.40	-15.50	-1,800	-1,700		○		
113	木島平村	6.50	7.75	21,000	22,100	6.50	7.75	21,000	22,100	0.00	0.00	0	0			○	
114	野沢温泉村	6.90	19.40	17,800	18,000	6.90	19.40	17,800	18,000	0.00	0.00	0	0			○	
117	信濃町	6.80	0.00	20,800	20,800	6.80	0.00	20,800	20,800	0.00	0.00	0	0			○	
118	飯綱町	6.60	0.00	22,000	23,000	6.60	0.00	22,000	23,000	0.00	0.00	0	0			○	
122	小川村	7.90	0.00	20,000	22,000	7.90	0.00	20,000	22,000	0.00	0.00	0	0			○	
125	栄村	6.10	0.00	15,000	17,000	6.10	0.00	17,500	19,000	0.00	0.00	2,500	2,000	○			
	県内平均	6.41	16.50	20,051	20,404	6.43	12.62	20,425	20,804	0.30	-9.20	1,364	400	19	10	34	14

R 6 年度 国民健康保険料（税）率一覧表

【参考】

番号	保険者名	医 療 分				後 期 分				介 護 分			
		所得割 %	資産割 %	均等割 円	平等割 円	所得割 %	資産割 %	均等割 円	平等割 円	所得割 %	資産割 %	均等割 円	平等割 円
1	長野市	8.20	0.00	17,760	19,680	2.80	0.00	6,240	7,560	2.60	0.00	8,760	7,080
2	松本市	8.10	0.00	18,800	21,700	3.20	0.00	6,500	7,400	2.60	0.00	6,400	6,700
3	上田市	6.46	0.00	21,000	21,200	2.61	0.00	8,700	7,300	2.46	0.00	8,900	6,500
4	岡谷市	7.26	0.00	23,200	22,600	2.89	0.00	10,200	8,200	2.38	0.00	10,000	8,000
5	飯田市	6.60	0.00	16,500	21,000	3.05	0.00	10,600	0	2.70	0.00	8,600	6,800
6	諏訪市	6.70	0.00	19,400	22,500	2.85	0.00	8,100	9,600	1.99	0.00	7,750	6,700
7	須坂市	7.40	0.00	19,000	19,000	2.90	0.00	6,000	6,000	2.10	0.00	8,000	7,000
8	小諸市	6.00	0.00	18,800	20,800	2.80	0.00	8,500	7,000	2.80	0.00	9,000	8,000
9	伊那市	6.50	0.00	23,400	24,400	2.30	0.00	8,800	7,900	2.40	0.00	10,300	7,700
10	駒ヶ根市	6.69	0.00	20,200	21,300	2.79	0.00	8,800	7,700	2.27	0.00	8,700	7,200
11	中野市	7.20	6.70	22,500	20,100	2.50	3.10	7,800	7,300	2.30	0.80	9,800	6,600
12	大町市	5.90	7.00	21,000	24,000	2.40	0.00	10,000	9,000	2.20	0.00	9,000	7,000
13	飯山市	6.90	3.00	20,000	20,100	3.45	1.50	9,800	9,700	2.60	1.00	7,500	7,000
14	茅野市	6.12	0.00	22,400	22,700	2.95	0.00	11,100	9,800	2.46	0.00	10,700	8,500
15	塩尻市	6.42	0.00	23,600	23,900	2.71	0.00	10,100	8,900	2.28	0.00	9,800	7,800
16	千曲市	7.70	0.00	19,500	22,000	2.40	0.00	7,500	7,200	1.80	0.00	7,300	6,300
17	佐久市	7.30	0.00	20,800	24,400	2.75	0.00	7,300	8,700	2.75	0.00	9,000	7,300
19	佐久穂町	6.70	9.00	21,000	22,000	2.20	5.50	8,500	7,500	2.00	4.50	9,000	7,000
20	小海町	6.40	19.00	18,000	19,000	3.10	6.00	5,600	5,600	2.00	7.00	8,800	6,800
21	川上村	6.20	10.00	23,000	23,000	2.80	4.00	11,000	10,000	2.20	2.00	11,000	9,000
22	南牧村	6.64	0.00	21,000	21,000	2.00	0.00	11,000	10,000	2.00	0.00	11,000	9,000
23	南相木村	6.50	5.00	24,000	24,000	3.50	2.20	10,500	10,000	2.50	1.50	9,500	9,000
24	北相木村	6.80	18.00	25,000	21,000	2.70	6.00	9,000	10,000	2.20	4.00	10,000	7,000
26	軽井沢町	7.50	0.00	18,500	21,000	2.60	0.00	6,500	6,600	2.70	0.00	8,300	5,000
28	御代田町	6.60	0.00	23,000	23,000	2.20	0.00	7,000	7,000	2.20	0.00	9,500	8,000
29	立科町	6.94	10.00	21,000	21,500	1.98	2.85	6,000	6,200	2.54	4.25	9,200	6,400
33	長和町	6.65	9.00	21,000	18,800	2.70	6.00	8,000	7,300	1.90	9.00	8,300	5,800
34	東御市	6.70	11.20	19,000	19,500	2.50	3.80	7,300	7,000	2.30	1.80	9,000	8,200
39	青木村	7.60	0.00	25,000	25,000	2.90	0.00	6,400	6,000	2.10	0.00	7,300	6,500
40	坂城町	6.75	1.00	21,000	21,100	2.70	0.50	8,400	8,500	2.40	0.80	7,700	7,700
42	下諏訪町	7.50	20.80	19,000	19,800	2.60	7.04	8,500	8,000	2.30	7.28	8,000	7,000
43	富士見町	6.58	0.00	20,800	20,300	2.71	0.00	9,100	8,100	2.33	0.00	8,800	6,300
44	原村	6.26	7.00	20,000	21,000	2.39	0.00	7,600	7,700	2.05	3.30	8,200	6,700
46	辰野町	5.60	10.00	21,000	20,000	2.00	4.70	8,500	7,000	1.80	3.50	10,000	5,000
47	箕輪町	6.50	0.00	25,000	24,000	2.30	0.00	8,500	8,000	1.80	0.00	8,000	6,000
48	飯島町	6.10	0.00	20,500	21,300	2.50	0.00	8,100	7,200	2.30	0.00	8,700	7,000
49	南箕輪村	6.30	0.00	22,800	23,700	2.35	0.00	9,000	8,000	1.95	0.00	8,700	6,500
50	中川村	5.80	27.00	21,000	21,000	1.75	7.00	5,300	5,000	1.75	7.10	8,500	6,500
52	宮田村	6.53	0.00	23,800	24,900	2.33	0.00	8,700	7,800	2.25	0.00	9,800	7,200
53	木曾町	5.80	0.00	21,000	21,000	2.40	0.00	9,000	8,000	2.20	0.00	9,000	7,000
54	上松町	6.50	0.00	21,000	21,000	2.26	0.00	8,000	6,700	2.00	0.00	8,000	6,000
55	南木曾町	7.10	0.00	19,000	21,500	2.65	0.00	9,400	7,500	2.75	0.00	10,400	7,300
57	木祖村	6.54	0.00	21,100	21,900	2.68	0.00	8,300	8,400	2.12	0.00	9,000	6,600
61	王滝村	5.90	0.00	19,300	18,400	2.30	0.00	8,500	7,500	2.15	0.00	9,000	7,500
62	大桑村	6.35	0.00	23,400	23,700	2.75	0.00	10,400	9,000	2.25	0.00	9,800	7,800
68	筑北村	7.20	30.00	26,000	22,500	2.00	9.00	7,500	7,000	1.95	10.50	9,000	6,800
69	麻績村	7.00	21.45	24,000	23,000	2.20	0.00	8,700	9,000	1.80	0.00	7,900	5,900
71	生坂村	6.80	0.00	23,000	20,800	2.20	0.00	7,400	6,500	1.80	0.00	8,000	5,300
73	山形村	7.00	0.00	26,000	26,000	2.79	0.00	10,500	9,500	2.38	0.00	10,500	8,500
74	朝日村	6.10	0.00	20,000	21,000	2.40	0.00	9,000	8,000	1.90	0.00	8,000	7,000
76	安曇野市	6.90	0.00	20,400	20,400	2.70	0.00	9,600	9,600	2.20	0.00	7,000	7,000
82	池田町	6.40	0.00	21,000	21,000	2.70	0.00	10,000	8,000	2.10	0.00	9,000	7,000
83	松川村	6.20	0.00	23,500	23,500	2.10	0.00	8,000	7,500	2.00	0.00	9,000	7,000
86	白馬村	5.00	0.00	17,900	15,800	3.20	0.00	11,300	9,000	2.20	0.00	10,400	6,600
87	小谷村	6.20	0.00	14,000	24,000	2.80	0.00	8,900	8,800	2.00	0.00	9,400	7,600
89	松川町	5.70	0.00	18,000	16,600	2.55	0.00	9,200	7,800	2.32	0.00	9,500	6,500
90	高森町	6.90	0.00	16,000	18,000	2.60	0.00	9,000	6,000	2.72	0.00	9,000	5,500
91	阿南町	6.47	0.00	20,500	20,000	2.85	0.00	9,000	8,900	2.12	0.00	7,500	6,000
94	阿智村	6.70	0.00	18,000	23,000	2.60	0.00	8,500	7,000	2.10	0.00	8,200	6,500
96	平谷村	4.50	0.00	17,000	16,500	2.50	0.00	8,800	7,500	1.00	0.00	9,100	4,700
97	根羽村	3.60	0.00	14,000	13,200	1.78	0.00	6,800	6,600	1.78	0.00	7,500	7,000
98	下條村	5.50	0.00	19,100	17,300	2.66	0.00	9,100	7,700	2.23	0.00	9,500	5,200
99	売木村	4.50	0.00	16,000	13,400	2.50	0.00	8,500	6,800	2.40	0.00	8,600	4,200
100	天龍村	5.72	0.00	21,200	22,000	2.65	0.00	10,000	10,000	2.10	0.00	11,000	6,000
101	泰阜村	5.17	0.00	16,500	16,400	2.65	0.00	8,800	8,300	1.72	0.00	6,300	5,300
102	喬木村	6.17	0.00	18,500	19,000	2.80	0.00	9,200	7,500	2.75	0.00	10,700	6,000
103	豊丘村	4.92	0.00	17,000	16,500	2.89	0.00	11,100	8,000	2.19	0.00	12,400	6,000
104	大鹿村	4.65	0.00	13,100	13,400	2.60	0.00	7,100	6,500	1.62	0.00	7,900	4,800
109	小布施町	6.20	0.00	23,000	18,000	2.40	0.00	9,100	6,700	2.15	0.00	9,600	5,000
111	高山村	7.80	0.00	21,700	21,200	2.10	0.00	5,800	5,800	2.40	0.00	8,000	7,000
112	山ノ内町	4.40	0.00	21,200	19,700	1.80	0.00	8,700	7,600	1.40	0.00	9,100	6,000
113	木島平村	6.50	7.75	21,000	22,100	2.60	3.00	7,900	8,500	2.60	2.90	9,300	7,800
114	野沢温泉村	6.90	19.40	17,800	18,000	2.80	7.60	6,000	6,700	2.70	4.80	6,900	5,500
117	信濃町	6.80	0.00	20,800	20,800	2.40	0.00	7,200	7,100	2.20	0.00	6,700	6,500
118	飯綱町	6.60	0.00	22,000	23,000	2.30	0.00	8,000	8,000	1.80	0.00	8,000	6,000
122	小川村	7.90	0.00	20,000	22,000	2.60	0.00	6,500	5,500	2.80	0.00	7,000	5,500
125	栄村	6.10	0.00	17,500	19,000	2.60	0.00	8,000	8,000	2.10	0.00	8,000	6,700
	県内平均	6.43	12.62	20,425	20,804	2.57	4.69	8,459	7,666	2.20	4.22	8,831	6,706

R 5 年度 国民健康保険料（税）率一覧表

【参考】

番号	保険者名	医 療 分				後 期 分				介 護 分			
		所得割 %	資産割 %	均等割 円	平等割 円	所得割 %	資産割 %	均等割 円	平等割 円	所得割 %	資産割 %	均等割 円	平等割 円
1	長野市	8.20	0.00	17,760	19,680	2.80	0.00	6,240	7,560	2.60	0.00	8,760	7,080
2	松本市	8.10	0.00	18,800	21,700	3.20	0.00	6,500	7,400	2.60	0.00	6,400	6,700
3	上田市	5.90	0.00	20,000	19,900	2.43	0.00	8,700	7,300	2.20	0.00	8,900	6,500
4	岡谷市	7.61	11.95	21,800	20,000	2.40	2.98	8,600	6,800	2.02	2.40	8,600	6,800
5	飯田市	6.60	0.00	16,500	21,000	3.05	0.00	10,600	0	2.70	0.00	8,600	6,800
6	諏訪市	6.70	0.00	19,000	22,000	2.70	0.00	8,000	9,500	1.70	0.00	7,000	6,000
7	須坂市	7.40	0.00	19,000	19,000	2.90	0.00	6,000	6,000	2.10	0.00	8,000	7,000
8	小諸市	6.00	0.00	18,000	20,000	2.90	0.00	8,500	7,000	3.20	0.00	9,000	8,000
9	伊那市	6.50	0.00	23,400	24,400	2.30	0.00	8,800	7,900	2.40	0.00	10,300	7,700
10	駒ヶ根市	7.30	16.00	18,000	20,000	2.85	4.00	7,400	6,500	2.19	7.00	7,300	6,400
11	中野市	7.00	8.60	22,500	19,600	2.50	4.80	7,800	7,000	2.30	2.50	9,800	6,300
12	大町市	5.90	14.00	21,000	24,000	2.40	0.00	9,000	8,000	2.20	0.00	9,000	7,000
13	飯山市	6.90	6.50	20,000	20,100	3.45	3.20	9,800	9,700	2.60	1.30	7,500	7,000
14	茅野市	6.47	13.00	19,200	20,000	1.93	6.00	7,500	8,600	1.87	5.70	7,700	6,000
15	塩尻市	6.35	0.00	23,500	23,700	2.45	0.00	9,100	8,100	2.11	0.00	9,100	7,300
16	千曲市	7.70	0.00	19,500	22,000	2.40	0.00	7,500	7,200	1.80	0.00	7,300	6,300
17	佐久市	7.30	0.00	20,800	24,400	2.75	0.00	7,300	8,700	2.75	0.00	9,000	7,300
19	佐久穂町	6.70	9.00	21,000	22,000	2.20	5.50	8,500	7,500	2.00	4.50	9,000	7,000
20	小海町	6.40	25.00	16,500	17,500	3.20	8.00	4,000	4,000	1.90	10.00	8,400	6,400
21	川上村	6.00	15.00	25,000	24,000	2.40	6.00	9,000	9,000	2.00	3.00	12,000	11,000
22	南牧村	6.64	18.00	25,200	25,000	1.27	7.00	9,500	7,000	1.04	6.00	9,500	7,000
23	南相木村	6.50	10.00	24,000	24,000	3.50	4.40	10,500	10,000	2.50	3.00	9,500	9,000
24	北相木村	6.80	24.00	25,000	21,000	2.60	8.00	9,000	10,000	2.20	6.00	10,000	7,000
26	軽井沢町	7.50	0.00	18,500	21,000	2.60	0.00	6,500	6,600	2.70	0.00	8,300	5,000
28	御代田町	6.60	0.00	23,000	23,000	2.20	0.00	7,000	7,000	2.20	0.00	9,500	8,000
29	立科町	6.16	14.00	21,000	21,500	1.76	3.99	6,000	6,200	2.26	5.95	9,200	6,400
33	長和町	6.45	18.00	20,660	17,990	2.50	8.00	7,660	7,000	1.80	11.00	8,000	5,250
34	東御市	6.70	11.20	19,000	19,500	2.50	3.80	7,300	7,000	2.30	1.80	9,000	8,200
39	青木村	7.60	0.00	25,000	25,000	2.90	0.00	6,400	6,000	2.10	0.00	7,300	6,500
40	坂城町	6.70	1.80	21,000	21,100	2.70	0.50	8,400	8,500	2.40	1.00	7,700	7,700
42	下諏訪町	7.50	20.80	19,000	19,800	2.60	7.04	8,500	8,000	2.30	7.28	8,000	7,000
43	富士見町	6.80	0.00	20,200	19,400	2.68	0.00	8,300	7,300	2.31	0.00	8,300	5,700
44	原村	6.40	12.00	19,600	20,800	2.20	3.00	6,200	7,000	1.92	5.60	7,400	6,200
46	辰野町	5.20	20.00	21,000	20,000	1.80	9.40	7,000	6,000	1.30	7.00	7,300	5,000
47	箕輪町	6.50	0.00	25,000	24,000	2.30	0.00	8,500	8,000	1.80	0.00	8,000	6,000
48	飯島町	6.10	0.00	20,500	21,300	2.50	0.00	8,100	7,200	2.30	0.00	8,700	7,000
49	南箕輪村	6.30	0.00	22,800	23,700	2.35	0.00	9,000	8,000	1.95	0.00	8,700	6,500
50	中川村	5.80	27.00	21,000	21,000	1.75	7.00	5,300	5,000	1.75	7.10	8,500	6,500
52	宮田村	6.53	0.00	23,800	24,900	2.33	0.00	8,700	7,800	2.25	0.00	9,800	7,200
53	木曽町	5.80	0.00	21,000	21,000	2.40	0.00	9,000	8,000	2.20	0.00	9,000	7,000
54	上松町	6.50	0.00	21,000	21,000	2.26	0.00	8,000	6,700	2.00	0.00	8,000	6,000
55	南木曽町	7.20	0.00	18,000	21,000	2.44	0.00	8,800	6,800	2.76	0.00	10,500	7,000
57	木祖村	6.20	0.00	19,000	20,000	2.60	0.00	7,500	8,000	2.00	0.00	8,500	6,000
61	王滝村	5.80	0.00	18,600	17,900	2.20	0.00	8,000	7,500	2.05	0.00	8,500	7,000
62	大桑村	6.35	0.00	23,400	23,700	2.75	0.00	10,400	9,000	2.25	0.00	9,800	7,800
68	筑北村	7.20	41.00	26,000	22,500	1.95	12.00	7,000	6,800	1.25	14.00	8,500	6,000
69	麻績村	7.00	28.60	24,000	23,000	2.20	4.60	8,700	9,000	1.80	0.00	7,900	5,900
71	生坂村	6.80	0.00	23,000	20,800	2.20	0.00	7,400	6,500	1.80	0.00	8,000	5,300
73	山形村	7.00	20.00	20,000	22,000	2.00	10.00	6,000	6,000	1.80	5.00	6,000	6,000
74	朝日村	6.70	17.40	20,000	21,000	2.60	5.40	9,000	8,000	1.88	5.00	8,000	7,000
76	安曇野市	6.90	0.00	20,400	20,400	2.70	0.00	9,600	9,600	2.20	0.00	7,000	7,000
82	池田町	6.30	0.00	19,000	18,500	2.60	0.00	9,000	7,000	1.90	0.00	7,000	5,000
83	松川村	6.20	0.00	23,500	23,500	2.10	0.00	8,000	7,500	2.00	0.00	9,000	7,000
86	白馬村	4.80	0.00	16,900	13,900	3.50	0.00	12,300	9,500	2.30	0.00	10,700	6,300
87	小谷村	6.20	0.00	13,000	24,000	2.80	0.00	8,300	8,700	1.80	0.00	9,000	7,400
89	松川町	5.70	0.00	17,000	15,500	2.55	0.00	9,200	7,800	2.32	0.00	9,500	6,500
90	高森町	6.90	0.00	16,000	18,000	2.60	0.00	9,000	6,000	2.72	0.00	9,000	5,500
91	阿南町	6.10	0.00	19,000	18,500	2.78	0.00	8,400	8,400	2.07	0.00	7,000	5,800
94	阿智村	7.30	0.00	18,000	23,000	2.30	0.00	8,500	7,000	1.80	0.00	8,200	6,500
96	平谷村	4.00	0.00	16,000	15,500	2.50	0.00	8,800	7,500	0.90	0.00	8,100	4,700
97	根羽村	3.20	0.00	13,800	12,800	1.50	0.00	6,000	6,000	1.50	0.00	7,500	6,000
98	下條村	5.50	0.00	18,900	16,500	2.66	0.00	9,100	7,400	2.23	0.00	9,500	5,000
99	売木村	4.00	0.00	14,500	11,900	2.50	0.00	7,900	5,900	2.40	0.00	8,600	4,200
100	天龍村	5.72	0.00	21,200	22,000	2.65	0.00	10,000	10,000	2.10	0.00	11,000	6,000
101	泰阜村	5.15	0.00	15,300	15,200	2.65	0.00	8,800	8,300	1.72	0.00	6,300	5,300
102	喬木村	6.17	0.00	18,500	19,000	2.80	0.00	9,200	7,500	2.75	0.00	10,700	6,000
103	豊丘村	4.92	0.00	17,000	14,500	2.76	0.00	9,300	7,200	2.20	0.00	10,000	6,000
104	大鹿村	4.26	0.00	11,100	12,000	2.60	0.00	7,100	6,500	1.62	0.00	7,900	4,800
109	小布施町	6.20	0.00	23,000	18,000	2.40	0.00	9,100	6,700	2.15	0.00	9,600	5,000
111	高山村	7.80	0.00	21,700	21,200	2.10	0.00	5,800	5,800	2.40	0.00	8,000	7,000
112	山ノ内町	4.80	15.50	23,000	21,400	2.10	7.50	10,000	8,200	1.70	6.50	11,800	6,400
113	木島平村	6.50	7.75	21,000	22,100	2.60	3.00	7,900	8,500	2.60	2.90	9,300	7,800
114	野沢温泉村	6.90	19.40	17,800	18,000	2.80	7.60	6,000	6,700	2.70	4.80	6,900	5,500
117	信濃町	6.80	0.00	20,800	20,800	2.40	0.00	7,200	7,100	2.20	0.00	6,700	6,500
118	飯綱町	6.60	0.00	22,000	23,000	2.30	0.00	8,000	8,000	1.80	0.00	8,000	6,000
122	小川村	7.90	0.00	20,000	22,000	2.60	0.00	6,500	5,500	2.80	0.00	7,000	5,500
125	栄村	6.10	0.00	15,000	17,000	2.60	0.00	6,500	7,000	1.90	0.00	6,500	5,300
	県内平均	6.41	16.50	20,051	20,404	2.50	5.87	8,078	7,363	2.12	5.45	8,531	6,477