

3 社会教育費

◆ 推移 ◆

社会教育費の総額は375億9,317万6千円で、前年度に比べ8,078万8千円(0.2%)減額している。

図14 社会教育費の推移

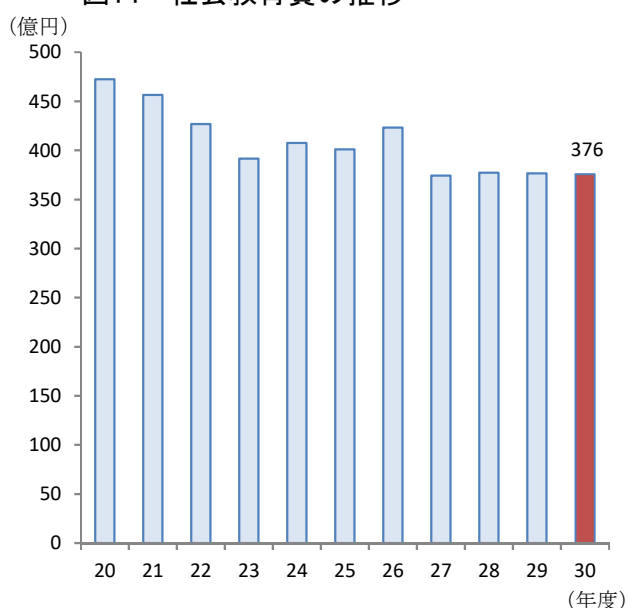


表7 社会教育費の推移

会計年度	社会教育費 千円	対前年度増減率 %	指数 (20年度=100)	総教育費(公費) に占める割合 %
20	47,265,296	△1.6	100	14.9
21	45,647,597	△3.4	97	14.3
22	42,673,303	△6.5	90	13.6
23	39,150,445	△8.3	83	12.8
24	40,754,731	4.1	86	13.2
25	40,111,213	△1.6	85	13.5
26	42,313,032	5.5	90	13.4
27	37,421,243	△11.6	79	11.9
28	37,724,390	0.8	80	12.1
29	37,673,964	△0.1	80	12.6
30	37,593,176	△0.2	80	12.7

図15 分野別社会教育費

◆ 分野別社会教育費 ◆

社会教育費を分野別にみると、公民館費90億2,001万5千円で最も多く、全体の24.0%を占めている。次いで、体育施設費の79億2,019万1千円(21.1%)、博物館費の54億1,570万9千円(14.4%)となっている。

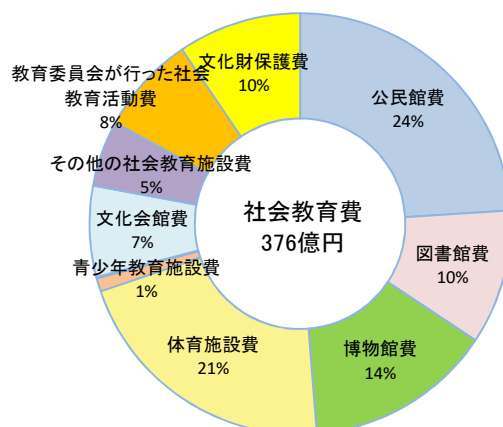


図16 分野別社会教育費の前年度対比

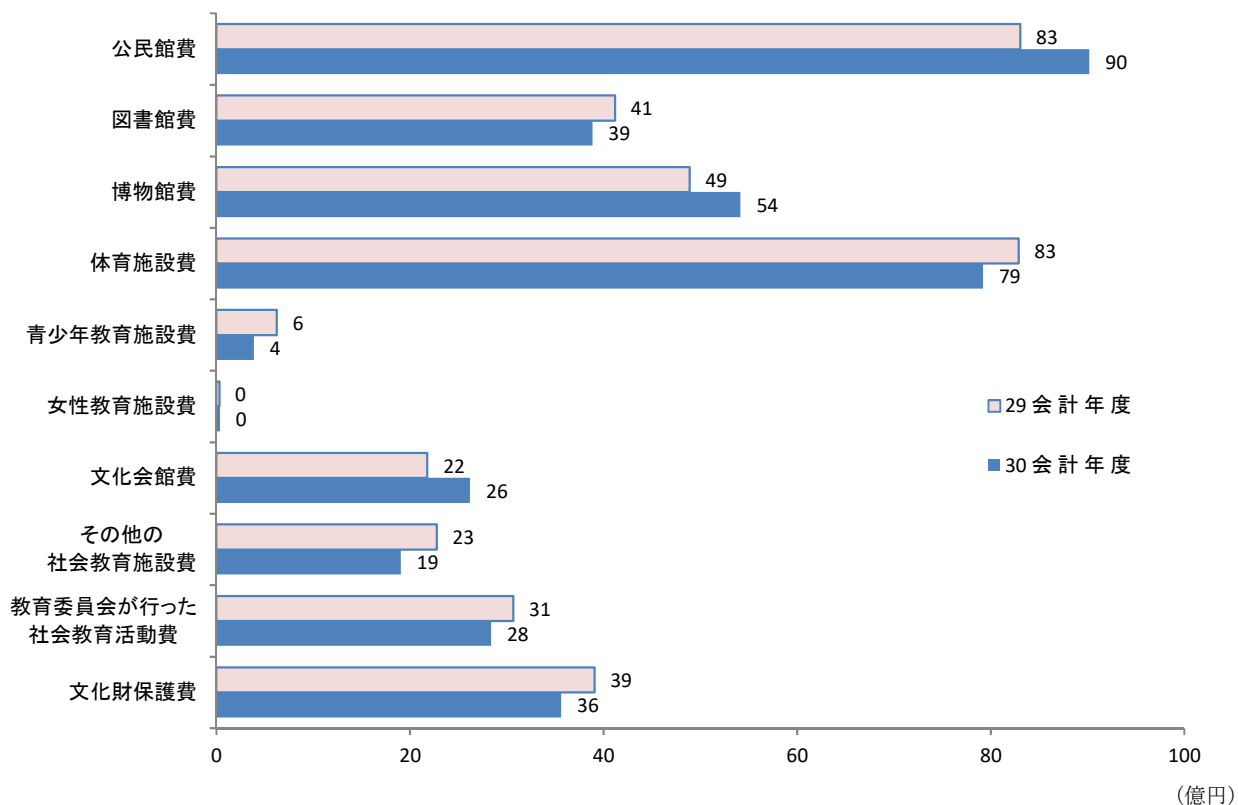


表8 分野別社会教育費の前年度対比

区 分	30 会 計 年 度			29 会 計 年 度	
	実 額	指 数 (20年度=100)	対前年度 増減率	実 額	指 数 (19年度=100)
社会教育費総額	千円 37,593,176	80	△0.2	千円 37,673,964	78
公民館費	9,020,015	116	8.6	8,304,289	98
図書館費	3,886,521	88	△5.6	4,116,523	99
博物館費	5,415,709	76	10.8	4,888,751	60
体育施設費	7,920,191	64	△4.4	8,287,829	60
青少年教育施設費	386,799	37	△38.0	623,447	62
女性教育施設費	36,037	98	22.9	29,322	82
文化会館費	2,621,600	41	20.4	2,177,993	53
その他の社会教育施設費	1,905,869	64	△16.2	2,274,617	84
教育委員会が行った社会教育活動費	2,837,912	138	△7.4	3,066,140	162
文化財保護費	3,562,523	121	△8.8	3,905,053	111

図18 財源別社会教育費の前年度対比

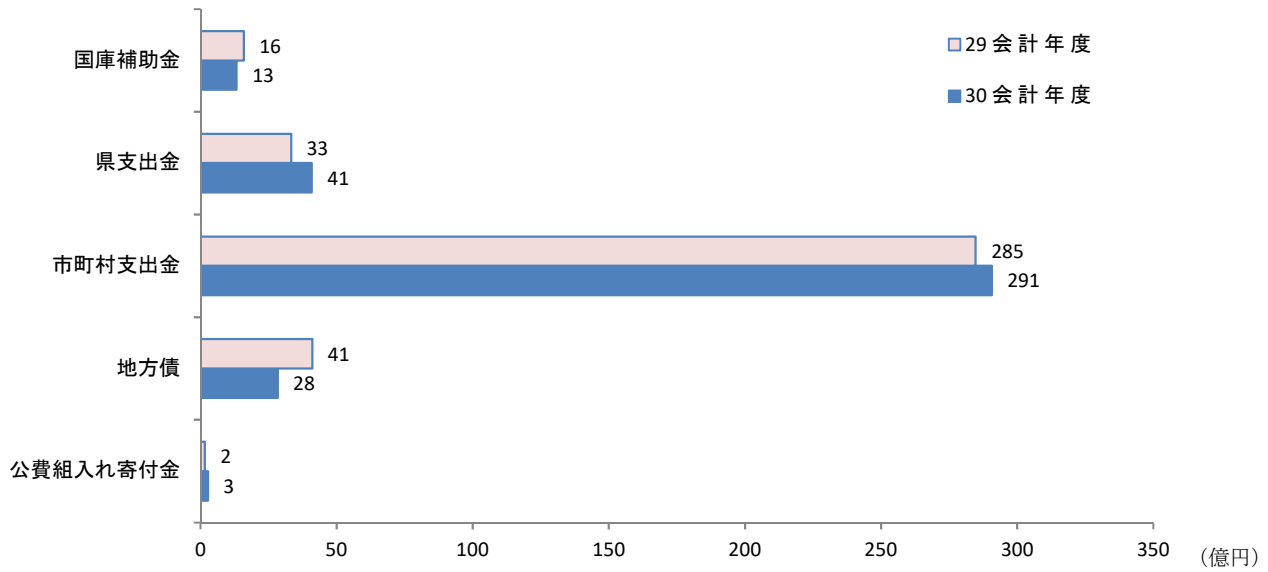


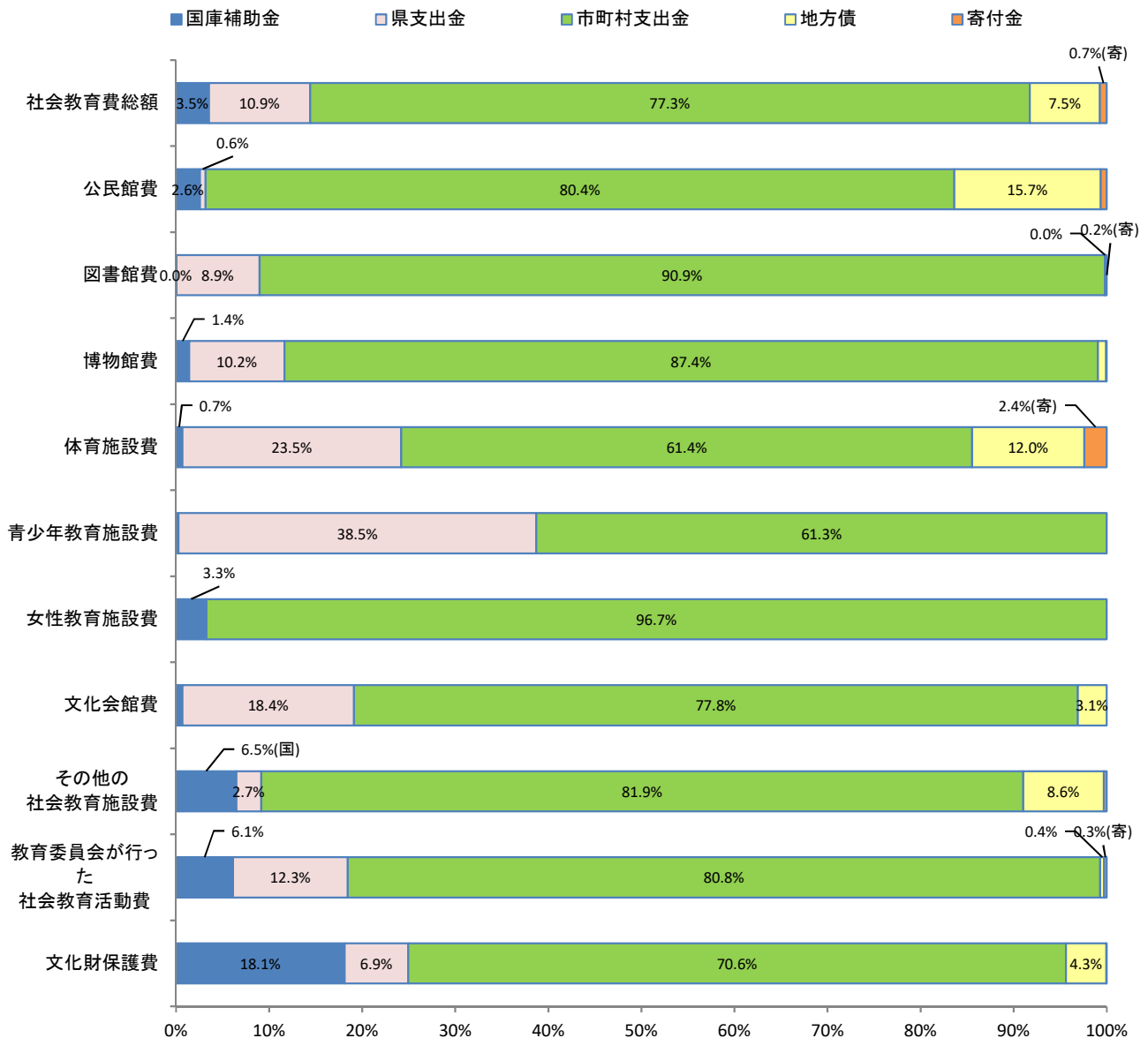
表9 財源別社会教育費の前年度対比

区 分	30 会 計 年 度			29 会 計 年 度	
	実 額	指 数 (20年度=100)	対前年度 増減率	実 額	指 数 (19年度=100)
	千円		%	千円	
国 庫 補 助 金	1,328,542	164	△16.7	1,595,428	125
県 支 出 金	4,091,756	55	22.8	3,331,245	39
市 町 村 支 出 金	29,064,275	79	2.1	28,475,467	80
地 方 債	2,835,375	135	△31.1	4,113,200	169
公費組入れ寄付金	273,228	776	72.2	158,624	307
公費に組入れられない 寄 付 金	-	-	-	-	-

◆ 財源別社会教育費 ◆

社会教育費の財源別構成をみると、市町村支出金が290億6,427万5千円と最も多く、全体の77.3%を占めている。次いで県支出金40億9,175万6千円(10.9%)、地方債28億3,537万5千円(7.5%)となっている。

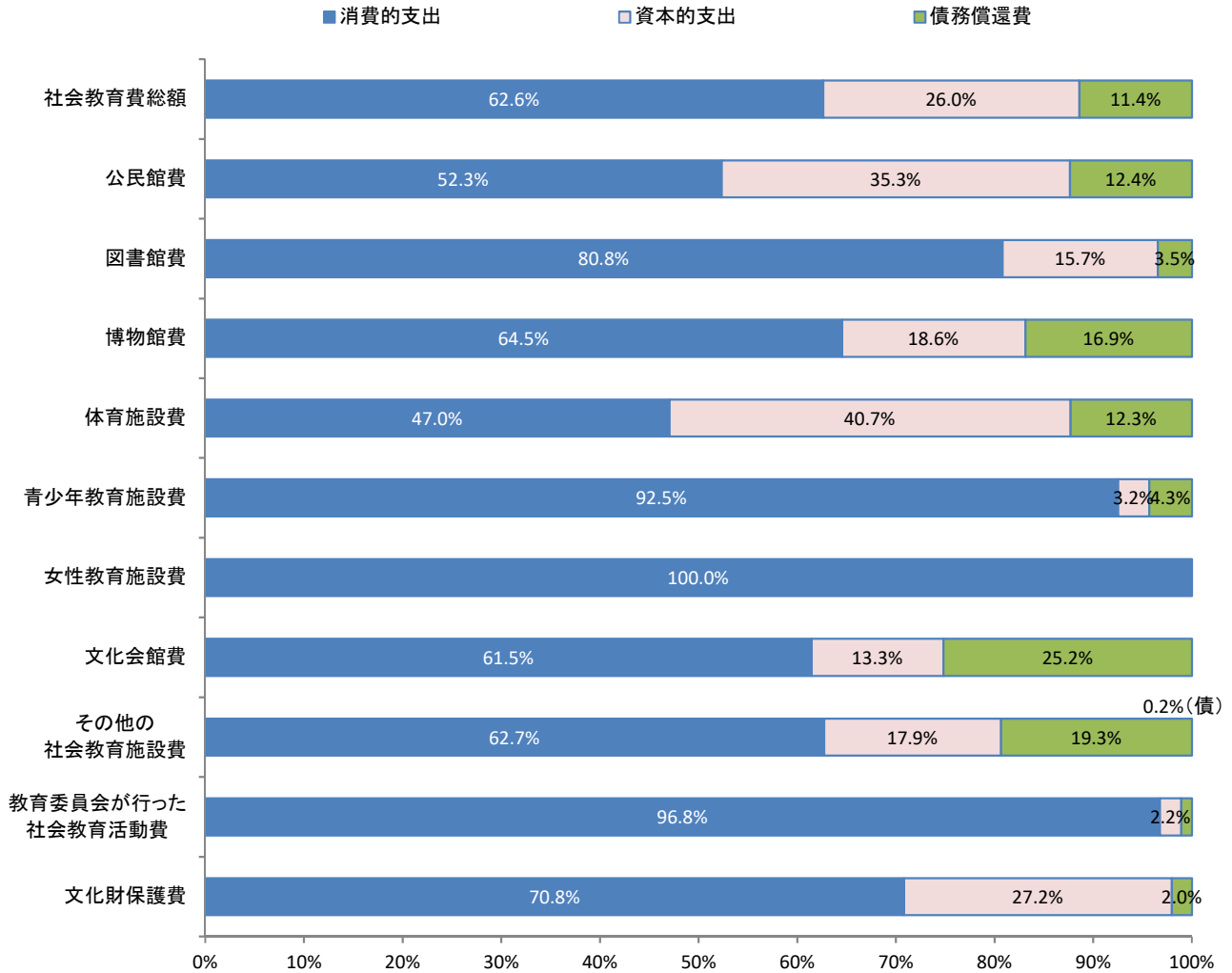
図17 財源別社会教育費



◆ 支出項目別社会教育費 ◆

社会教育費を支出項目別にみると、消費的支出が235億5,135万4千円(62.6%)で最も多く、次いで資本的支出が97億5,546万3千円(26.0%)、債務償還費が42億8,635万9千円(11.4%)となっている。

図19 支出項目別社会教育費



区分	30 会計年度	対前年度増減率	29 会計年度
	千円		千円
消費的支出	23,551,354	△0.5	23,679,626
資本的支出	9,755,463	4.6	9,328,081
債務償還費	4,286,359	△8.1	4,666,257

◆ 県民一人当たり
社会教育費 ◆

県民一人当たりの社会教育費は
17,885円で、前年度と比較すると65円
増額している。

表10 県民1人当たり社会教育費

会計年度	実 額	対前年度増減率	指 数 (20年度=100)
	円	%	
20	21,731	△1.2	100
21	21,097	△2.9	97
22	19,723	△6.5	91
23	18,260	△7.4	84
24	19,079	4.5	88
25	18,896	△1.0	87
26	19,694	4.2	91
27	17,506	△11.1	81
28	17,744	1.4	82
29	17,820	0.4	82
30	17,885	0.4	82

図20 県民1人当たりの消費的支出の前年度対比

