

3 社会教育費

◆ 推移 ◆

社会教育費の総額は430億1,497万7千円で、前年度に比べ54億2,180万1千円(14.4%)増額している。

図14 社会教育費の推移

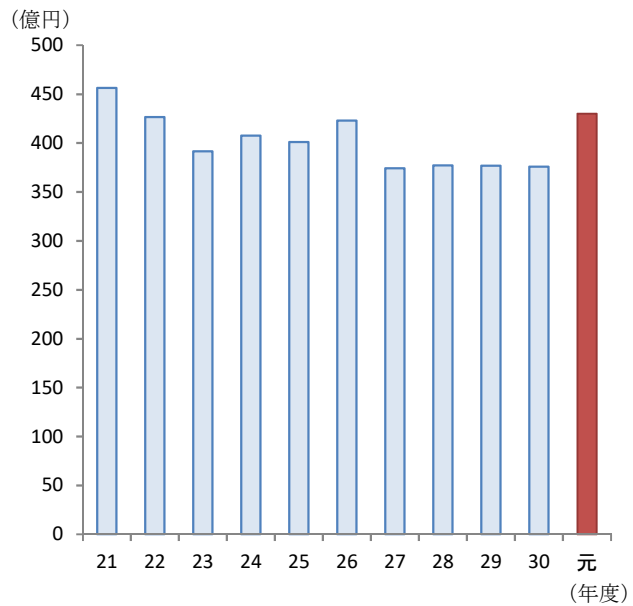


表7 社会教育費の推移

会計年度	社会教育費 千円	対前年度増減率 %	指数 (21年度=100)	総教育費(公費) に占める割合 %
21	45,647,597	△3.4	100	14.3
22	42,673,303	△6.5	93	13.6
23	39,150,445	△8.3	86	12.8
24	40,754,731	4.1	89	13.2
25	40,111,213	△1.6	88	13.5
26	42,313,032	5.5	93	13.4
27	37,421,243	△11.6	82	11.9
28	37,724,390	0.8	83	12.1
29	37,673,964	△0.1	83	12.6
30	37,593,176	△0.2	82	12.7
元	43,014,977	14.4	94	13.3

図15 分野別社会教育費

◆ 分野別社会教育費 ◆

社会教育費を分野別にみると、体育施設費137億1,953万9千円で最も多く、全体の31.9%を占めている。次いで、公民館費の72億2,337万9千円(16.8%)、博物館費の46億6,801万1千円(10.9%)となっている。

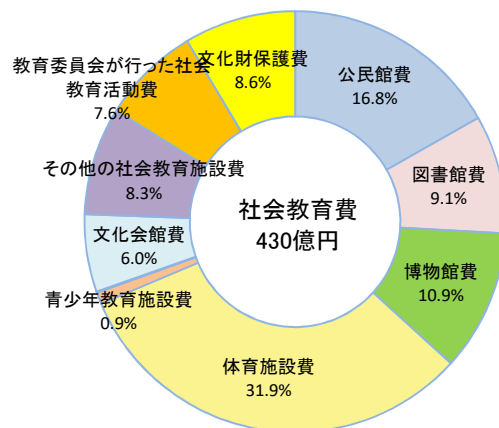


図16 分野別社会教育費の前年度対比

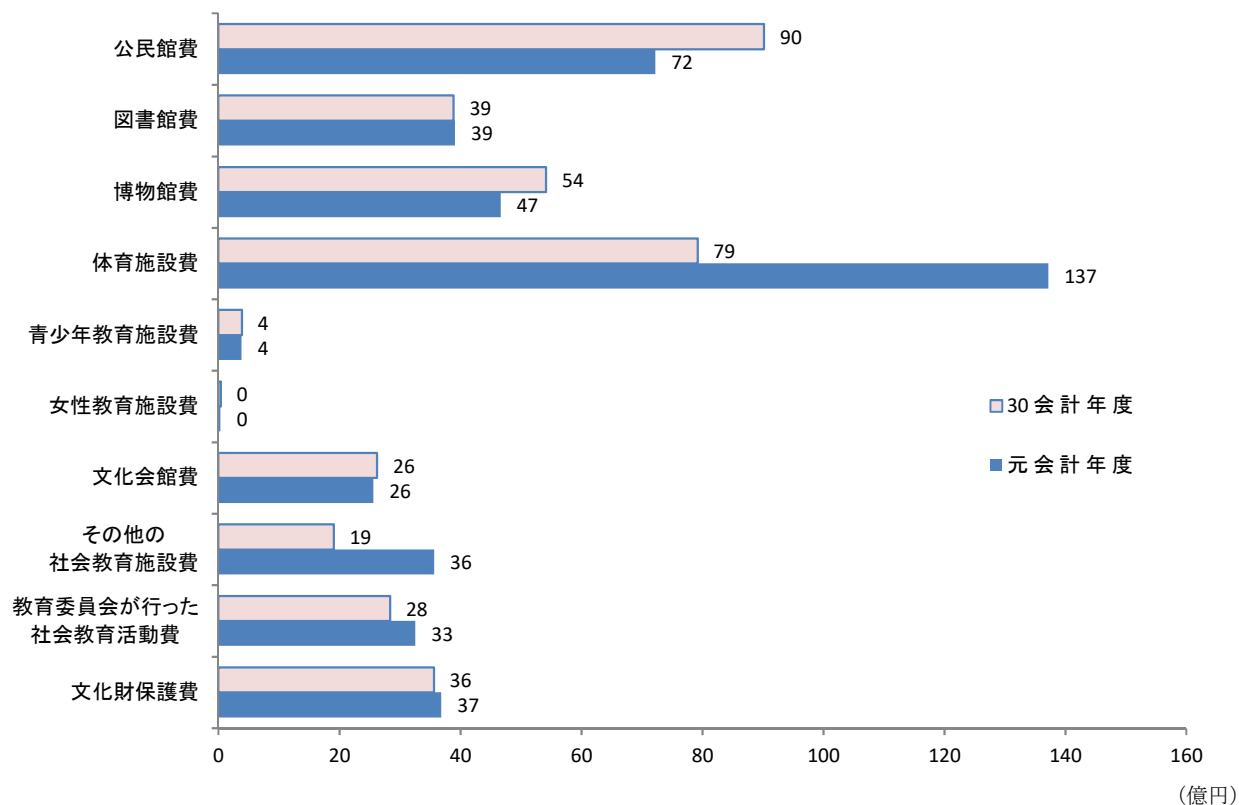


表8 分野別社会教育費の前年度対比

区 分	元 会 計 年 度			30 会 計 年 度	
	実 額 千円	指 数 (21年度=100)	対前年度 増減率 %	実 額 千円	指 数 (20年度=100)
社 会 教 育 費 総 額	43,014,977	94	14.4	37,593,176	80
公 民 館 費	7,223,379	103	△19.9	9,020,015	116
図 書 館 費	3,913,970	85	0.7	3,886,521	88
博 物 館 費	4,668,011	64	△13.8	5,415,709	76
体 育 施 設 費	13,719,539	106	73.2	7,920,191	64
青 少 年 教 育 施 設 費	384,715	34	△0.5	386,799	37
女 性 教 育 施 設 費	34,668	123	△3.8	36,037	98
文 化 会 館 費	2,560,696	67	△2.3	2,621,600	41
その他の社会教育施設費	3,565,474	99	87.1	1,905,869	64
教育委員会が行った社会教育活動費	3,257,801	154	14.8	2,837,912	138
文 化 財 保 護 費	3,686,724	115	3.5	3,562,523	121

図18 財源別社会教育費の前年度対比

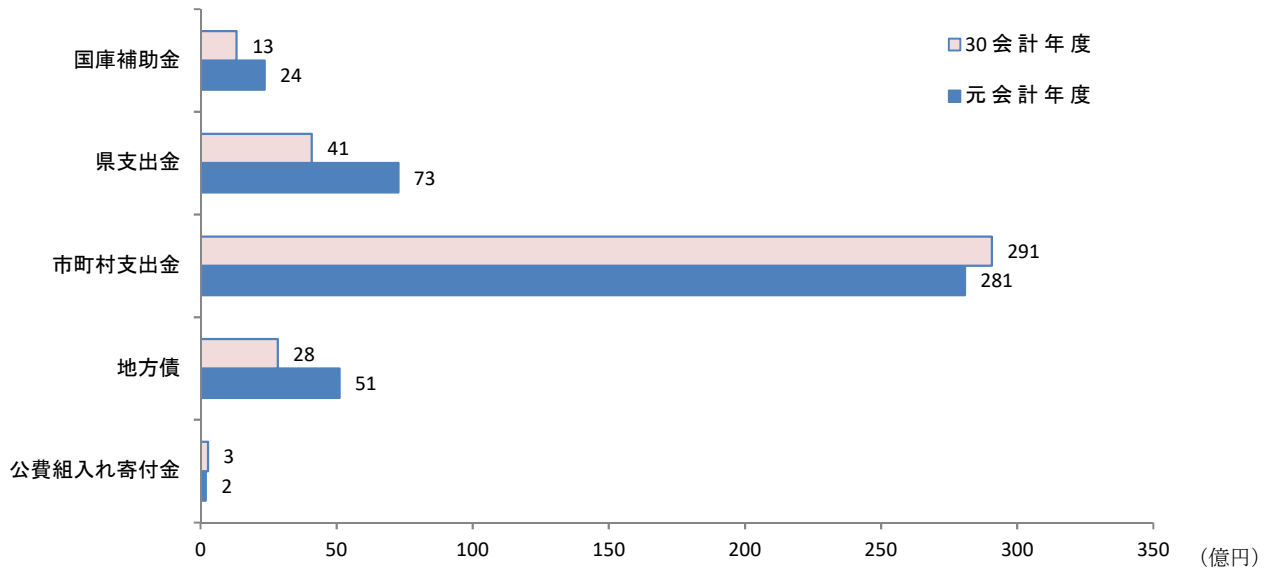



表9 財源別社会教育費の前年度対比

区 分	元 会 計 年 度			30 会 計 年 度	
	実 額	指 数 (21年度=100)	対前年度 増減率	実 額	指 数 (20年度=100)
	千円		%	千円	
国 庫 補 助 金	2,360,383	184	77.7	1,328,542	164
県 支 出 金	7,267,723	109	77.6	4,091,756	55
市 町 村 支 出 金	28,077,080	80	△3.4	29,064,275	79
地 方 債	5,110,142	197	80.2	2,835,375	135
公費組入れ寄付金	199,649	405	△26.9	273,228	776
公費に組入れられない 寄 付 金	-	-	-	-	-

◆ 財源別社会教育費 ◆

社会教育費の財源別構成をみると、市町村支出金が280億7,708万円と最も多く、全体の65.3%を占めている。次いで県支出金72億6,772万3千円(16.9%)、地方債51億1,014万2千円(11.9%)となっている。

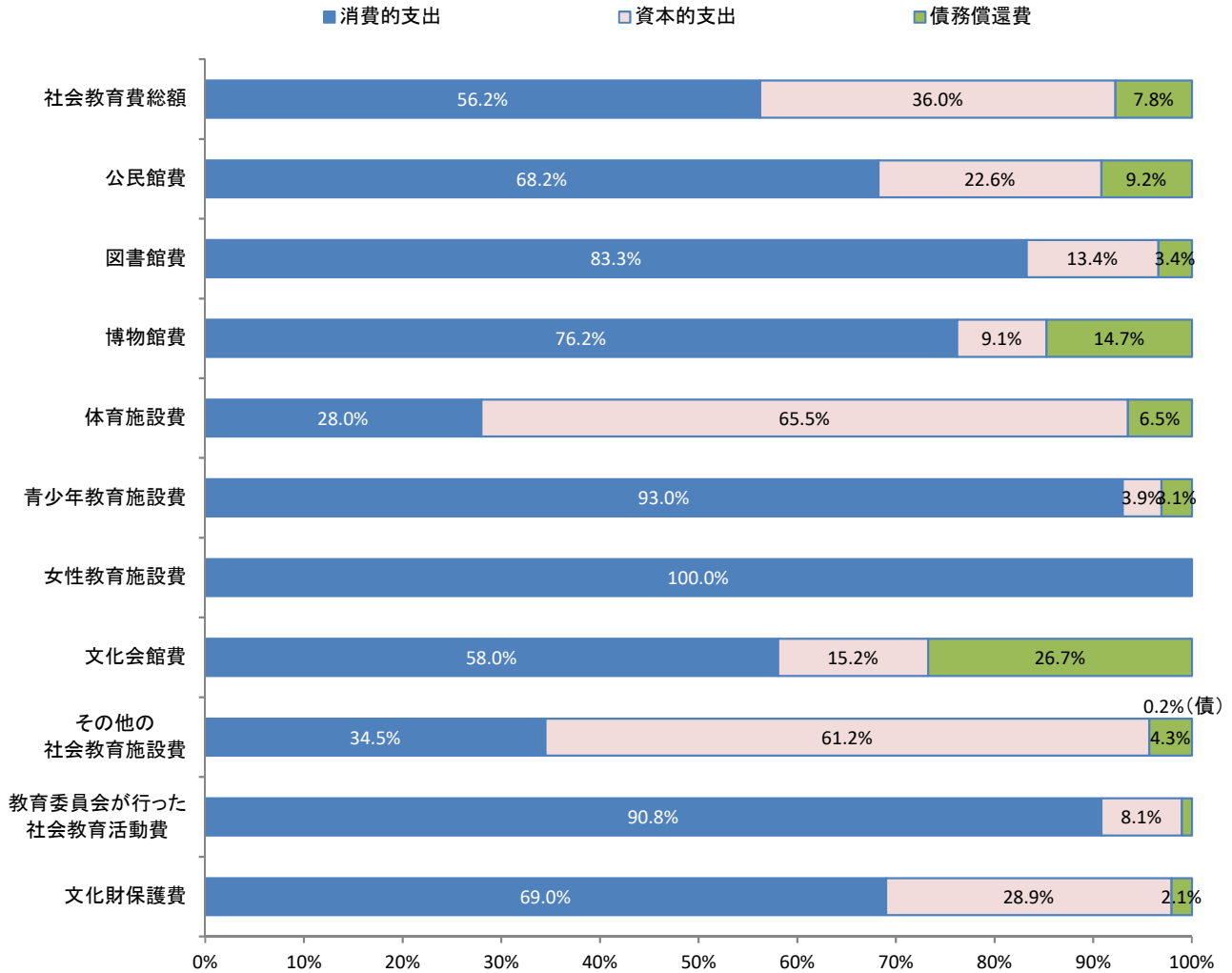
図17 財源別社会教育費



◆ 支出項目別社会教育費 ◆

社会教育費を支出項目別にみると、消費的支出が241億9,266万1千円(56.2%)で最も多く、次いで資本的支出が154億8,824万円(36.0%)、債務償還費が33億3,407万6千円(7.8%)となっている。

図19 支出項目別社会教育費



区分	元会計年度		対前年度増減率	30会計年度
	千円	%		
消費的支出	24,192,661	2.7		23,551,354
資本的支出	15,488,240	58.8		9,755,463
債務償還費	3,334,076	△22.2		4,286,359

◆ 県民一人当たり
社会教育費 ◆

県民一人当たりの社会教育費は
20,608円で、前年度と比較すると2,723
円増額している。

表10 県民1人当たり社会教育費

会計年度	実 額	対前年度増減率	指 数 (20年度=100)
	円	%	
21	21,097	△2.9	100
22	19,723	△6.5	93
23	18,260	△7.4	87
24	19,079	4.5	90
25	18,896	△1.0	90
26	19,694	4.2	93
27	17,506	△11.1	83
28	17,744	1.4	84
29	17,820	0.4	84
30	17,885	0.8	85
元	20,608	15.6	98

図20 県民1人当たりの消費的支出の前年度対比

