

4 教育行政費

◆ 推移 ◆

教育行政費の総額は163億5,330万5千円で、前年度に比べて334万6千円(0.02%)減少している。

図21 教育行政費の推移

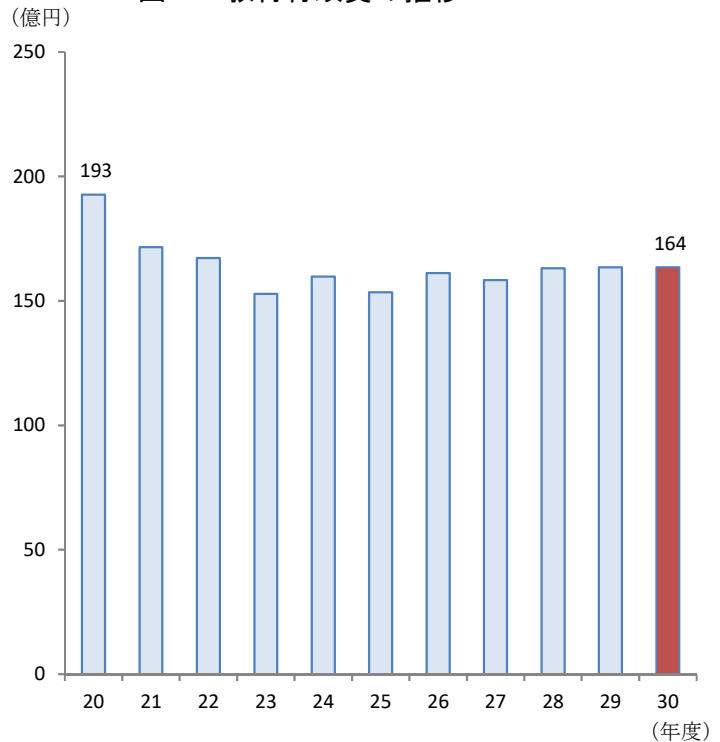


表11 教育行政費の推移

会計年度	教育行政費 千円	対前年度増減率 %	指 数 (20年度=100)	総教育費に 占める割合 %
20	19,271,121	△ 4.0	100	6.1
21	17,161,421	△ 10.9	89	5.4
22	16,724,856	△ 2.5	87	5.3
23	15,280,295	△ 8.6	79	5.0
24	15,976,140	4.6	83	5.2
25	15,341,954	△ 4.0	80	5.2
26	16,120,227	5.1	84	5.1
27	15,840,966	△ 1.7	82	5.0
28	16,306,579	2.9	85	5.2
29	16,356,651	0.3	85	5.5
30	16,353,305	△ 0.02	85	5.5

◆ 財源別教育行政費 ◆

教育行政費の財源別構成を見ると、市町村支出金が107億7,149万4千円で最も多く全体の65.9%を占めている。次いで、県支出金が48億9,566万円(29.9%)となっている。

図22 財源別教育行政費

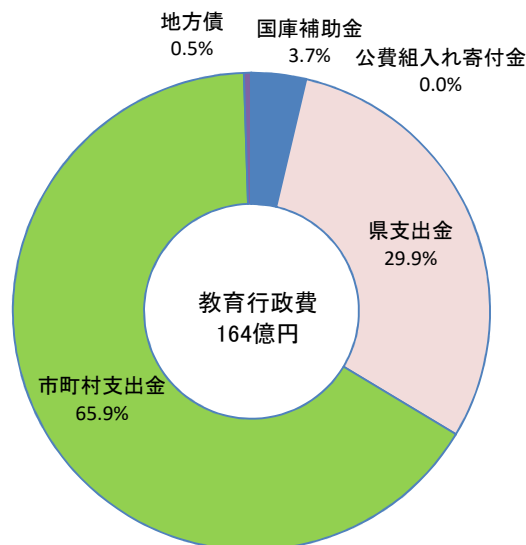


表12 財源別教育行政費の前年度対比

区 分	30 会 計 年 度			29 会 計 年 度	
	実 額	指 数 (20年度=100)	対前年度 増減率	実 額	指 数 (19年度=100)
	千円		%	千円	
国 庫 補 助 金	602,160	179	5.8	569,067	165
県 支 出 金	4,895,660	63	△11.6	5,537,592	70
市 町 村 支 出 金	10,771,494	96	6.1	10,147,533	86
地 方 債	78,869	1,681	△8.7	86,390	1846
公費組入れ寄付金	5,122	43	△68.1	16,069	164

◆ 支出項目別教育行政費

教育行政費を支出項目別にみると、消費的支出が152億5,885万7千円で全体の93.3%を占めている。次いで債務償還費が5億8,457万4千円(3.6%)、資本的支出が5億987万4千円(3.1%)となっている。

図23 支出項目別教育行政費

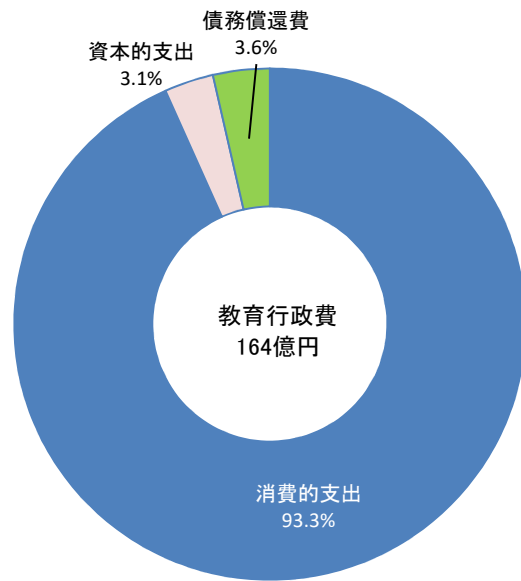


表13 支出項目別行政費の前年度対比

区 分	30会計年度	対前年度 増減率	29会計年度
	千円		千円
消費的支出	15,258,857	1.2	15,076,142
資本的支出	509,874	△36.9	808,562
債務償還費	584,574	23.9	471,947

◆ 県民一人当たり 教育行政費 ◆

県民一人当たりの教育行政費は7,780円で、前年度と比較すると43円(0.6%)増額している。

図24 県民1人あたりの教育行政費の推移

