

## 4 教育行政費

### ◆ 推移 ◆

教育行政費の総額は171億4,342万6千円で、前年度に比べて7億9,012万1千円(4.83%)増加している。

図21 教育行政費の推移

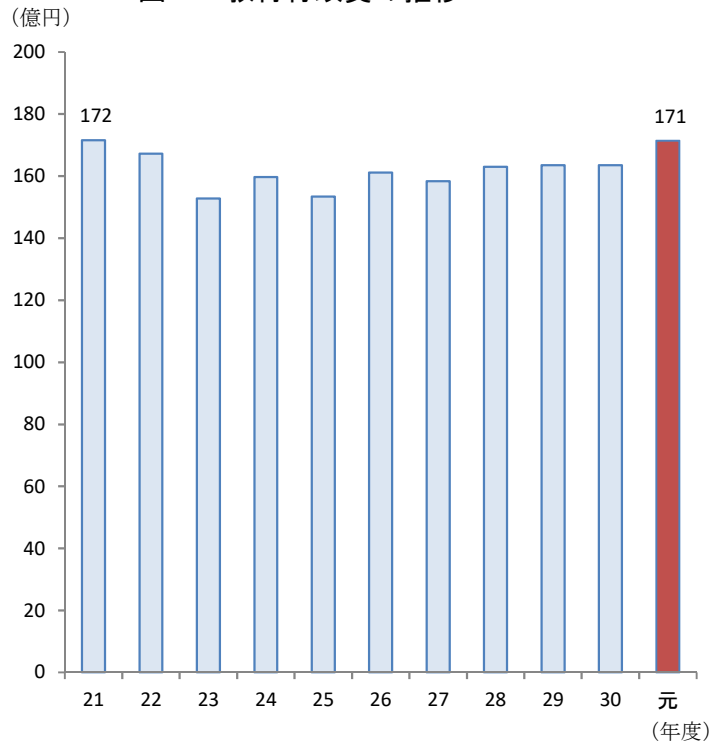


表11 教育行政費の推移

会計年度	教育行政費 千円	対前年度増減率 %	指 数 (20年度=100)	総教育費に 占める割合 %
21	17,161,421	△ 10.9	100	5.4
22	16,724,856	△ 2.5	97	5.3
23	15,280,295	△ 8.6	89	5.0
24	15,976,140	4.6	93	5.2
25	15,341,954	△ 4.0	89	5.2
26	16,120,227	5.1	94	5.1
27	15,840,966	△ 1.7	92	5.0
28	16,306,579	2.9	95	5.2
29	16,356,651	0.3	95	5.5
30	16,353,305	△ 0.02	95	5.5
元	17,143,426	4.83	100	5.3

### ◆ 財源別教育行政費 ◆

教育行政費の財源別構成を見ると、市町村支出金が108億3,061万9千円で最も多く全体の63.2%を占めている。次いで、県支出金が55億2,006万9千円(32.2%)となっている。

図22 財源別教育行政費

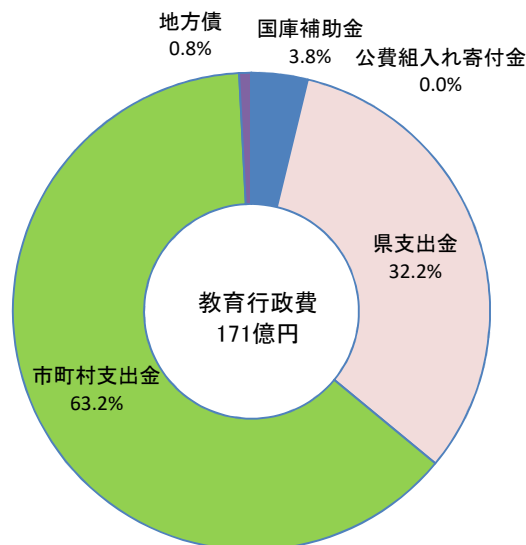


表12 財源別教育行政費の前年度対比

区分	元 会 計 年 度			30 会 計 年 度	
	実 額	指 数 (21年度=100)	対前年度 増減率	実 額	指 数 (20年度=100)
	千円		%	千円	
国 庫 補 助 金	651,499	150	8.2	602,160	179
県 支 出 金	5,520,069	96	12.8	4,895,660	63
市 町 村 支 出 金	10,830,619	99	0.5	10,771,494	96
地 方 債	136,800	639	73.5	78,869	1681
公費組入れ寄付金	4,439	53	△13.3	5,122	43

### ◆ 支出項目別教育行政費

教育行政費を支出項目別にみると、消費的支出が160億9,726万3千円で全体の93.9%を占めている。次いで資本的支出が5億8,906万1千円(3.4%)、債務償還費が4億5,710万2千円(2.7%)となっている。

図23 支出項目別教育行政費

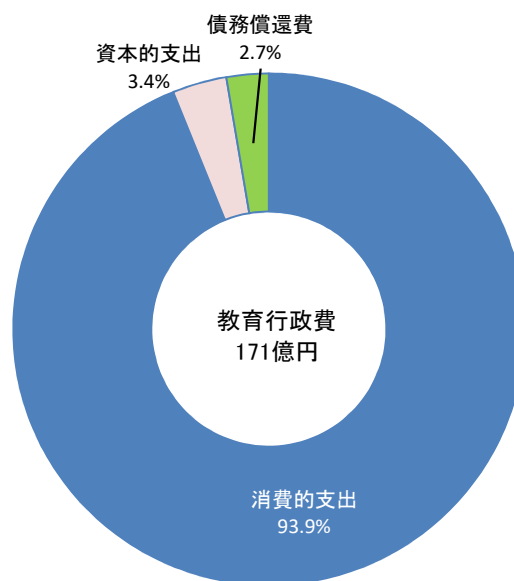


表13 支出項目別行政費の前年度対比

区 分	元会計年度	対前年度 増減率	30会計年度
	千円	%	千円
消費的支出	16,097,263	5.5	15,258,857
資本的支出	589,061	15.5	509,874
債務償還費	457,102	△21.8	584,574

### ◆ 県民一人当たり 教育行政費 ◆

県民一人当たりの教育行政費は8,213円で、前年度と比較すると433円(5.6%)増額している。

図24 県民1人あたりの教育行政費の推移

