

4 教育行政費

◆ 推移 ◆

教育行政費の総額は158億4,096万6千円で、前年度に比べて2億7,926万1千円(1.7%)縮小している。

図21 教育行政費の推移

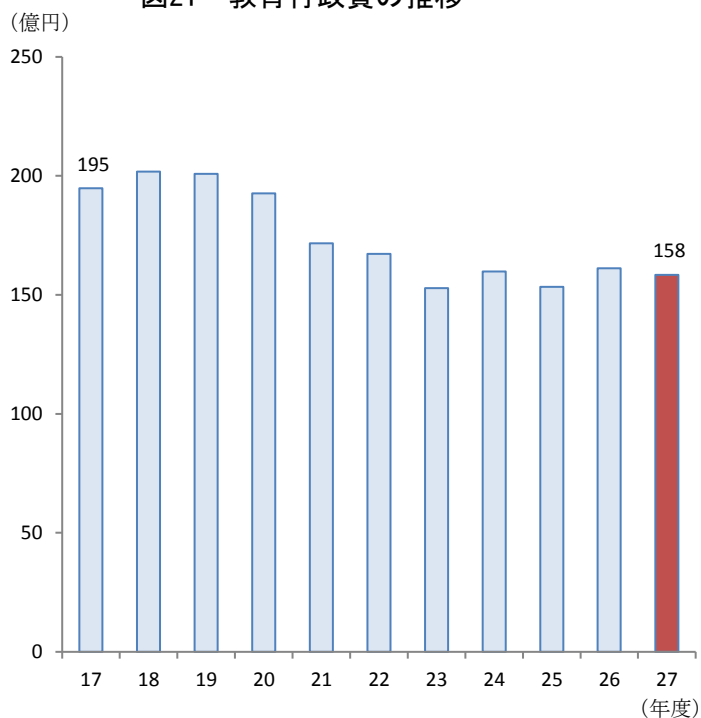


表11 教育行政費の推移

会計年度	教育行政費 千円	対前年度増減率 %	指 数 (17年度=100)	総教育費に 占める割合 %
17	19,474,017	-	100	6.1
18	20,182,563	3.6	104	6.4
19	20,082,749	△0.5	103	6.2
20	19,271,121	△4.0	99	6.1
21	17,161,421	△10.9	88	5.4
22	16,724,856	△2.5	86	5.3
23	15,280,295	△8.6	78	5.0
24	15,976,140	4.6	82	5.2
25	15,341,954	△4.0	79	5.2
26	16,120,227	5.1	83	5.1
27	15,840,966	△1.7	81	5.0

◆ 財源別教育行政費 ◆

教育行政費の財源別構成を見ると、市町村支出金が105億4,669万4千円で最も多く全体の66.6%を占めている。次いで、県支出金が47億9,656万円(30.3%)となっている。

図22 財源別教育行政費

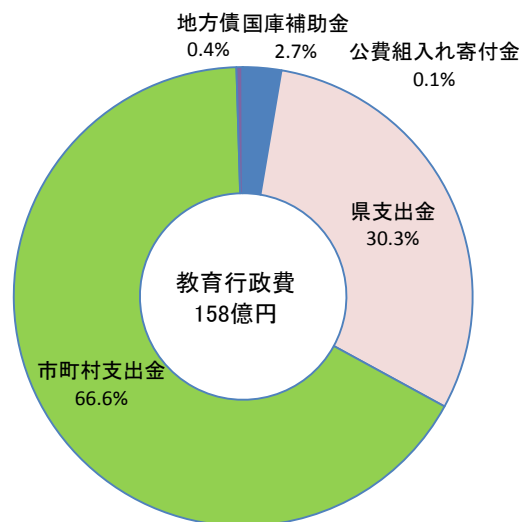


表12 財源別教育行政費の前年度対比

区分	27 会計年度			26 会計年度	
	実 額	指 数 (17年度=100)	対前年度 増減率	実 額	指 数 (17年度=100)
	千円		%	千円	
国庫補助金	423,502	92	13.2	374,202	81
県支出金	4,796,560	70	4.2	4,605,310	67
市町村支出金	10,546,694	87	△1.7	10,731,637	88
地方債	66,260	545	△83.3	397,170	3265
公費組入れ寄付金	7,950	78	△33.2	11,908	116

◆ 支出項目別教育行政費

教育行政費を支出項目別にみると、消費的支出が150億4,949万円で全体の95.0%を占めている。次いで債務償還費が4億8,079万7千円(3.0%)、資本的支出が3億1,067万9千円(2.0%)となっている。

図23 支出項目別教育行政費

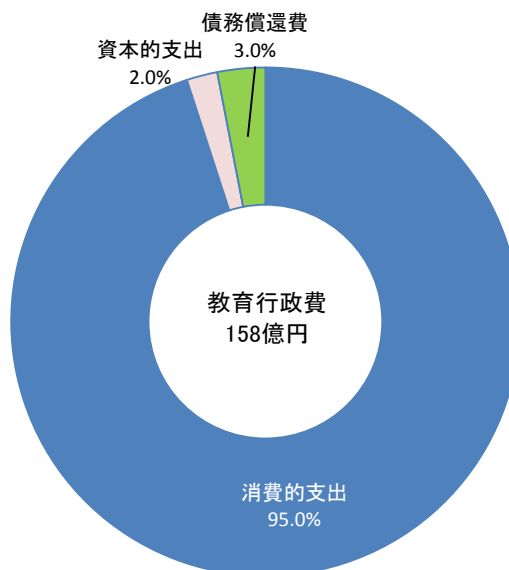


表13 支出項目別行政費の前年度対比

区 分	27会計年度	対前年度 増減率	26会計年度
	千円		千円
消費的支出	15,049,490	4.4	14,416,925
資本的支出	310,679	△77.4	1,375,942
債務償還費	480,797	46.9	327,360

◆ 県民一人当たり 教育行政費 ◆

県民一人当たりの教育行政費は7,410円で、前年度と比較すると93円(1.2%)減額している。

図24 県民1人あたりの教育行政費の推移

