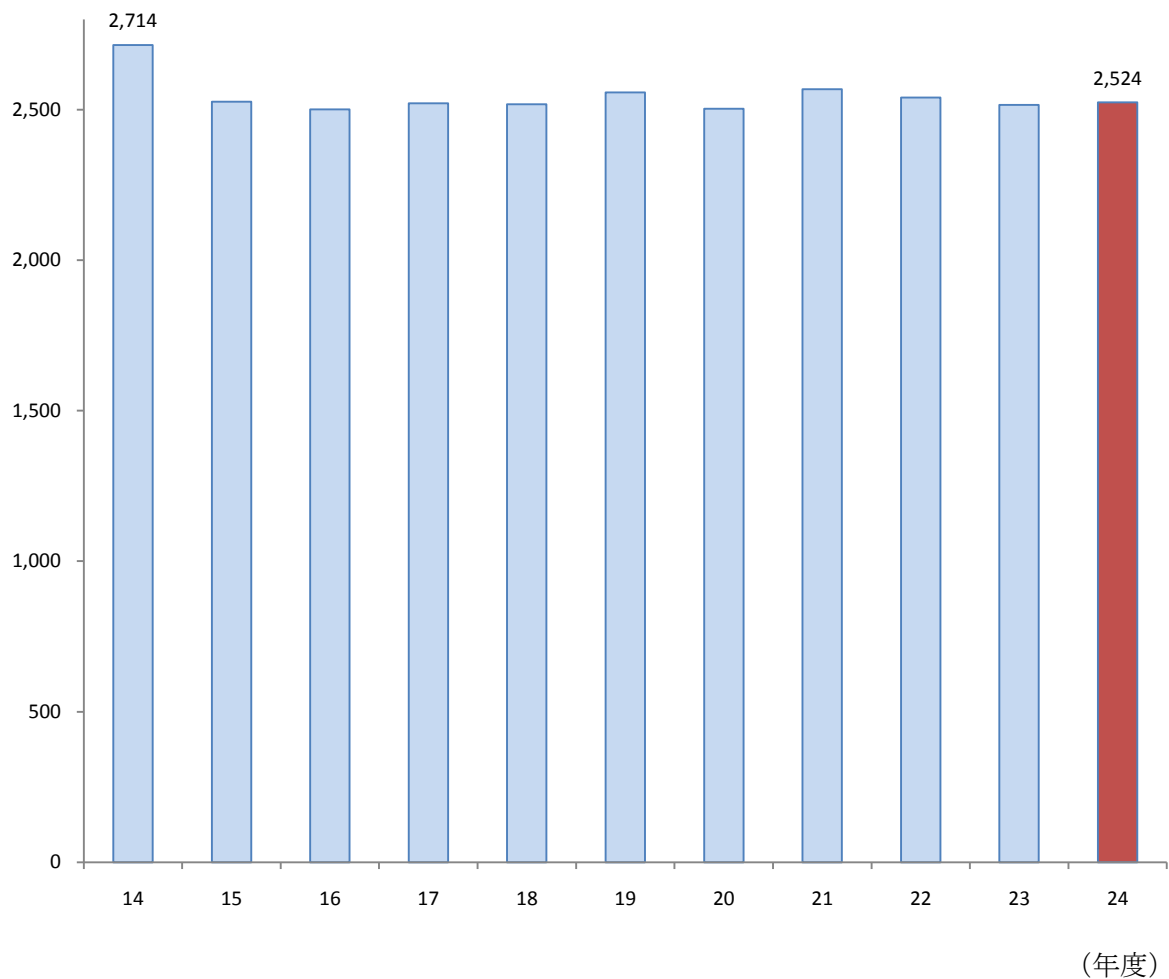


2 学校教育費

◆ 推移 ◆

平成24年度の学校教育費の総額は2,523億8,299万5千円で、前年度に比べ8億1,291万1千円の増加となっている。

(単位:億円) 図7 学校教育費の年度別比較



◆ 学校種別学校教育費 ◆

学校教育費を学校種別にみると、小学校が1,100億4,457万7千円で全体の43.6%を占めて最も多く、次いで中学校の688億802万1千円(27.3%)、高等学校の554億1,057万5千円(22.0%)となっている。

平成14年度を100とした指数で学校別の推移をみると図9のとおりである。

図8 学校教育費の学校種別割合

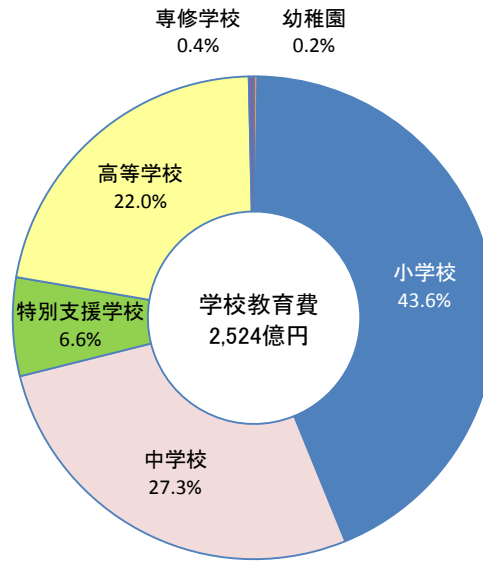


図9 学校種別学校教育費の推移

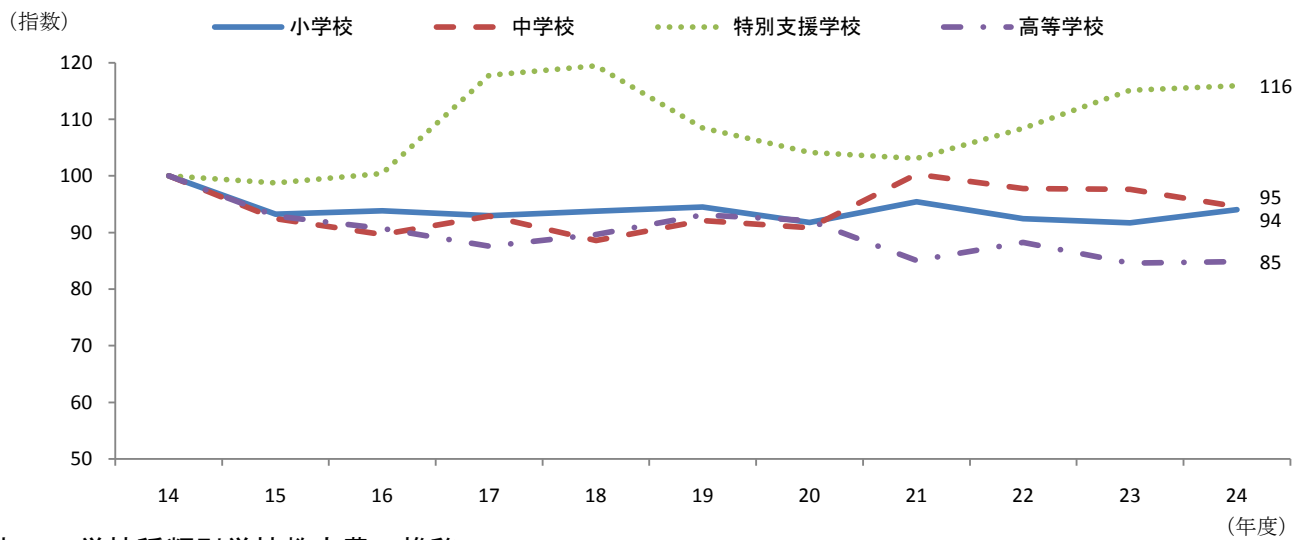


表6 学校種別学校教育費の推移

会計年度	幼稚園		小学校		中学校		特別支援学校		高等学校		専修学校		各種学校	
	実額	対前年度増減率	実額	対前年度増減率	実額	対前年度増減率	実額	対前年度増減率	実額	対前年度増減率	実額	対前年度増減率	実額	対前年度増減率
	千円	%	千円	%	千円	%	千円	%	千円	%	千円	%	千円	%
14	1,216,643	53.2	117,030,822	2.4	72,757,052	△ 1.6	14,358,038	△ 0.9	65,299,791	△ 3.2	756,378	11.5	7,540	3.1
15	778,467	△ 36.0	109,094,239	△ 6.8	67,251,711	△ 7.6	14,179,134	△ 1.2	60,650,055	△ 7.1	669,134	△ 11.5	-	△ 100.0
16	773,917	△ 0.6	109,821,702	0.7	65,235,589	△ 3.0	14,417,642	1.7	59,235,683	△ 2.3	644,889	△ 3.6	-	0.0
17	659,300	△ 14.8	108,785,416	△ 0.9	67,577,081	3.6	16,909,208	17.3	57,204,312	△ 3.4	1,017,404	57.8	-	0.0
18	855,830	29.8	109,784,529	0.9	64,434,430	△ 4.7	17,155,240	1.5	58,525,382	2.3	988,989	△ 2.8	-	-
19	672,173	△ 21.5	110,583,220	0.7	67,036,394	4.0	15,571,852	△ 9.2	60,802,471	3.9	1,003,494	1.5	-	-
20	673,961	0.3	107,442,992	△ 2.8	66,088,633	△ 1.4	14,958,796	△ 3.9	60,171,186	△ 1.0	1,002,006	△ 0.1	-	-
21	764,932	13.5	111,713,877	4.0	72,984,383	10.4	14,801,339	△ 1.1	55,557,690	△ 7.7	942,101	△ 6.0	-	-
22	608,301	△ 20.5	108,157,720	△ 3.2	71,117,271	△ 2.6	15,564,334	5.2	57,627,096	3.7	915,122	△ 2.9	-	-
23	598,193	△ 1.7	107,312,502	△ 0.8	71,032,279	△ 0.1	16,532,267	6.2	55,231,078	△ 4.2	863,765	△ 5.6	-	-
24	591,528	△ 1.1	110,044,577	2.5	68,808,021	△ 3.1	16,641,933	0.7	55,410,575	0.3	886,361	2.6	-	-

◆ 財源別学校教育費 ◆

学校教育費を財源別にみると、県支出金が1,538億9,957万3千円で全体の61.0%を占めている。次いで市町村支出金の500億3,624万9千円(19.8%)、国庫補助金の355億7,508万円(14.1%)の順となっている。

図10 財源別学校種別学校教育費

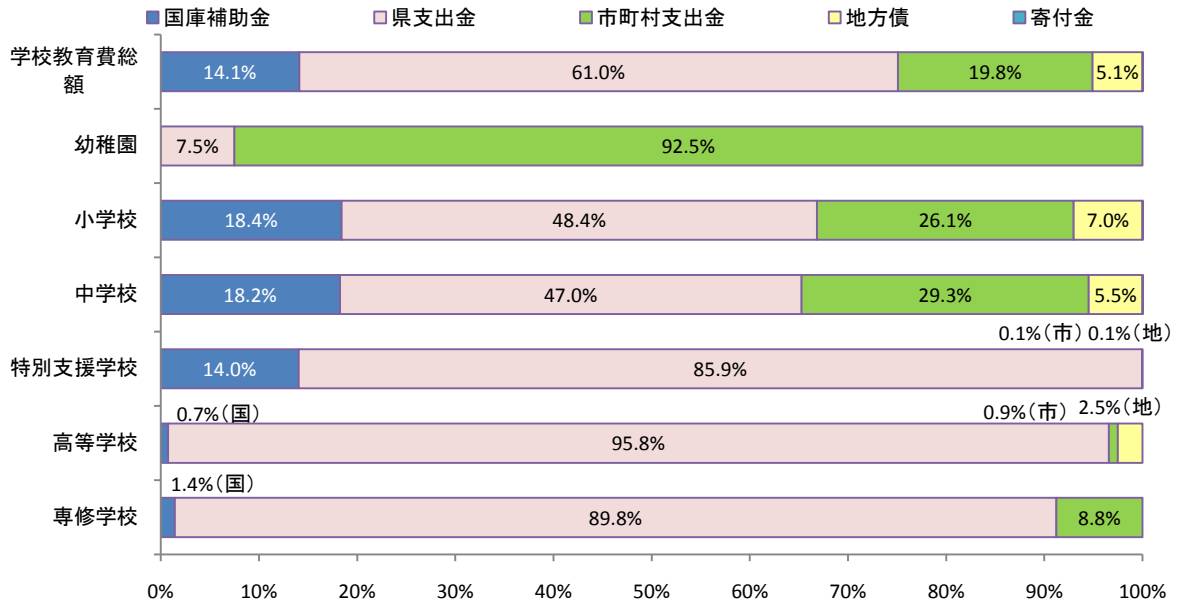


表7 財源別学校種別学校教育費

(単位：千円)

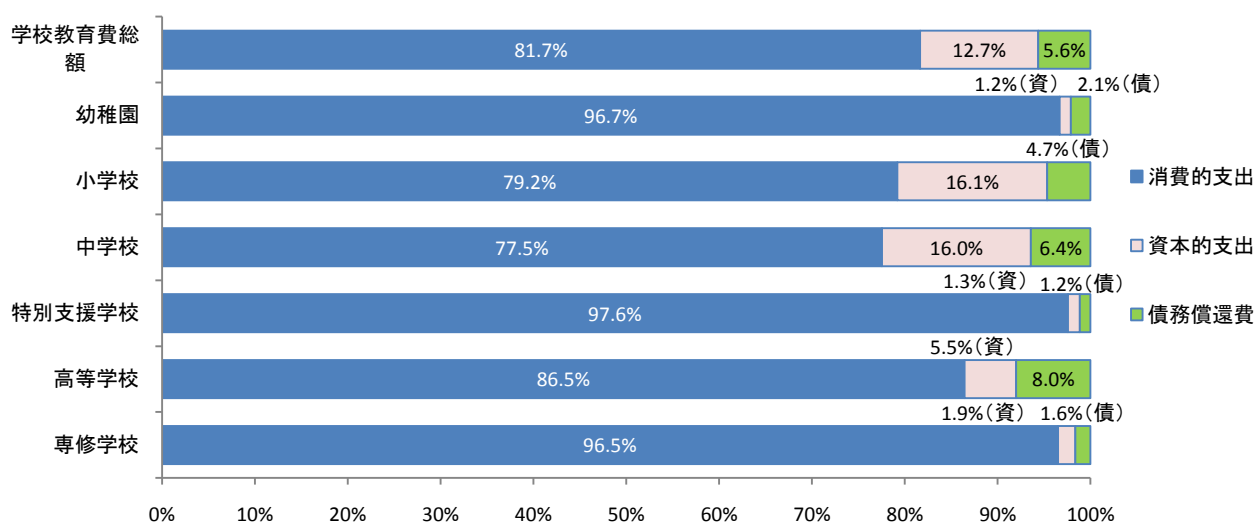
区 分	総 額	公 費				
		国 庫 補 助 金	県 支 出 金	市 町 村 支 出 金	地 方 債	公 費 組 入 寄 付 金
学校教育費総額	252,382,995	35,575,080	153,899,573	50,036,249	12,849,358	22,735
幼稚園	591,528	25	44,252	547,251	-	-
小学校	110,044,577	20,268,159	53,290,515	28,765,200	7,699,878	20,825
中学校	68,808,021	12,547,742	32,366,936	20,131,242	3,760,191	1,910
特別支援学校	16,641,933	2,337,122	14,296,541	8,270	-	-
高等学校	55,410,575	409,265	53,105,558	506,463	1,389,289	-
(全日制)	50,920,877	142,956	48,882,169	506,463	1,389,289	-
(定時制)	3,924,675	266,284	3,658,391	-	-	-
(通信制)	565,023	25	564,998	-	-	-
専修学校	886,361	12,767	795,771	77,823	-	-

◆ 支出項目別学校教育費

学校教育費を支出項目別にみると、消費的支出が2,060億8,292万2千円で全体の81.7%を占め、次いで、資本的支出が320億8,998万5千円(12.7%)、債務償還費が142億1,008万8千円(5.6%)となっている。

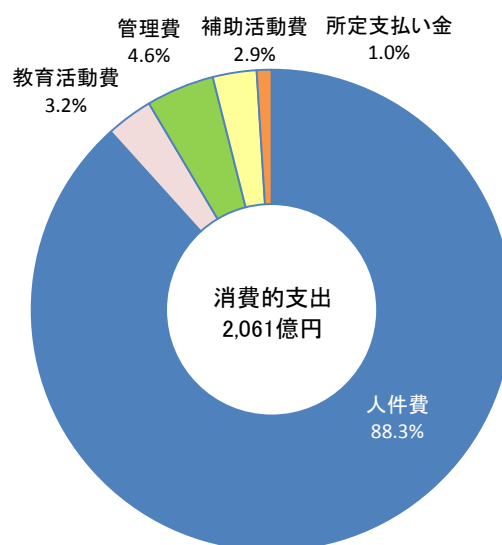
消費的支出の内訳をみると、人件費(給与、手当等)が1,819億9,737万9千円であり全体の88.3%を占めている。

図11 支出項目別学校種別学校教育費



(単位：千円)

図12 消費的支出の内訳



区分	消費的支出	資本的支出	債務償還費
学校教育費総額	206,082,922	32,089,985	14,210,088
幼稚園	571,883	7,138	12,507
小学校	87,159,082	17,745,685	5,139,810
中学校	53,357,907	11,037,447	4,412,667
特別支援学校	16,236,225	212,133	193,575
高等学校	47,902,610	3,071,045	4,436,920
専修学校	855,215	16,537	14,609

◆ 児童・生徒1人当たり学校教育費 ◆

学校種類別児童・生徒1人当たりの学校教育費を見ると、特別支援学校が660万9,187円と最も多く、ついで、高等学校(定時制)の176万1,524円となっている。

図13 1人当たり学校教育費

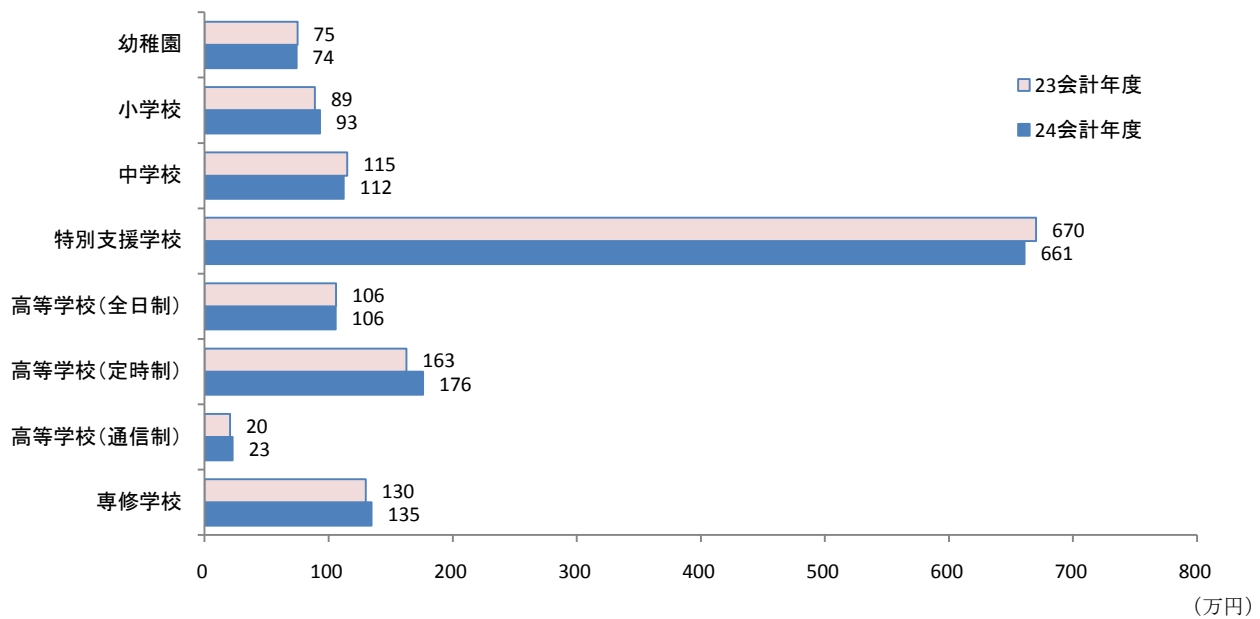


表9 児童・生徒1人当たり学校教育費の前年度対比

学校種類	24 会 計 年 度		23 会 計 年 度
	総 額	対前年度 増減率	総 額
	円	%	円
幼 稚 園	741,263	△1.0	748,677
小 学 校	930,759	4.6	890,051
中 学 校	1,121,931	△2.5	1,150,730
特 別 支 援 学 校	6,609,187	△1.4	6,701,365
高 等 学 校 (全 日 制)	1,057,371	△0.3	1,060,435
高 等 学 校 (定 時 制)	1,761,524	8.2	1,627,581
高 等 学 校 (通 信 制)	225,829	10.5	204,421
専 修 学 校	1,347,053	3.7	1,298,895