

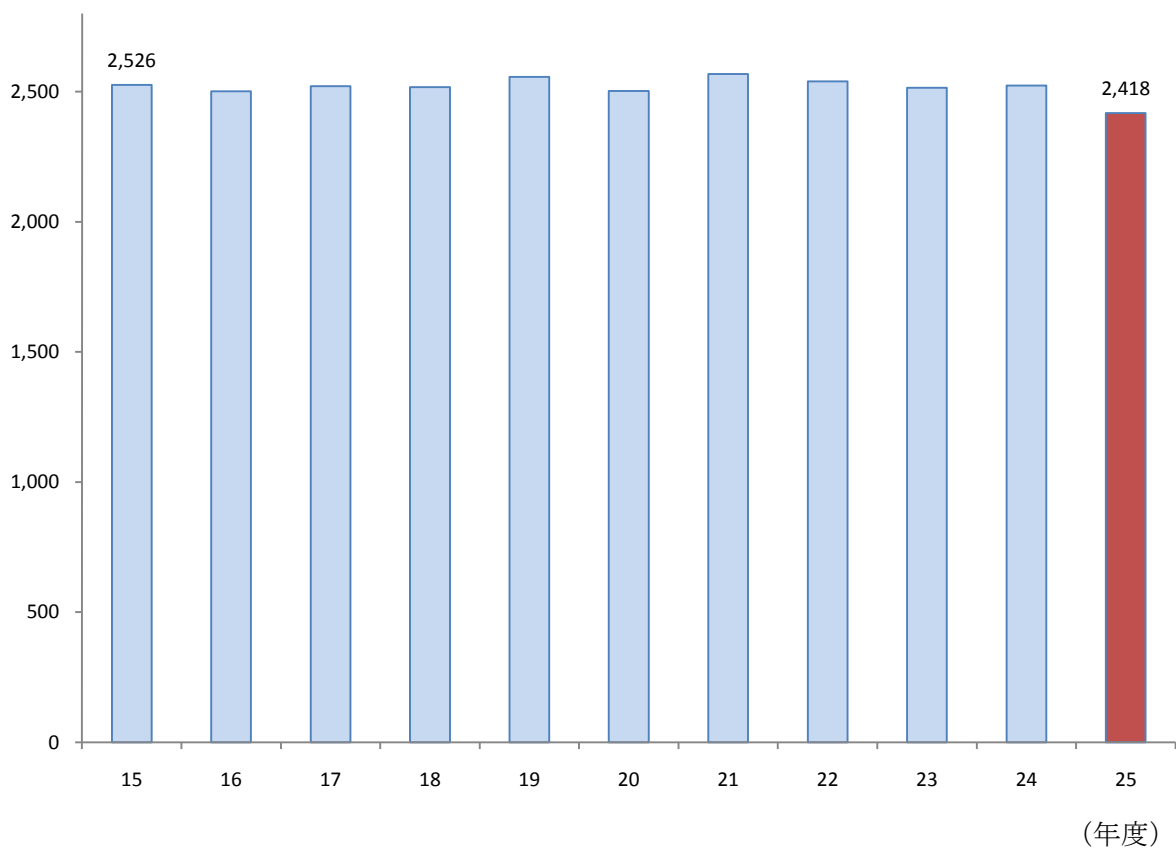
2 学校教育費

◆ 推移 ◆

平成25年度の学校教育費の総額は2,417億7,348万1千円で、前年度に比べ106億959万5千円(4.2%)の減少となっている。

図7 学校教育費の年度別比較

(単位:億円)



◆ 学校種別学校教育費 ◆

学校教育費を学校種別にみると、小学校が1,065億3,810万7千円で全体の44.1%を占めて最も多く、次いで中学校の643億8,485万6千円(26.6%)、高等学校の528億9,671万5千円(21.9%)となっている。

平成15年度を100とした指数で学校別の推移をみると図9のとおりである。

図8 学校教育費の学校種別割合

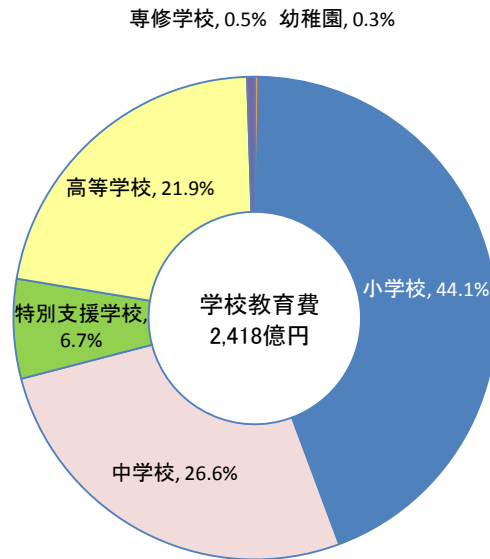


図9 学校種別学校教育費の推移

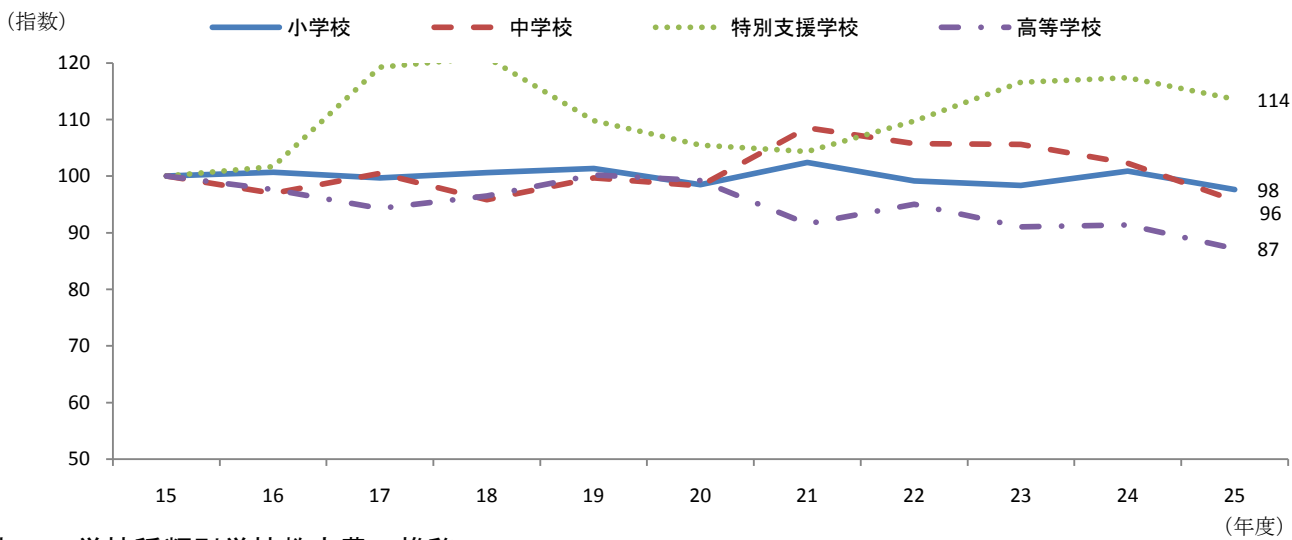


表4 学校種別学校教育費の推移

会計年度	幼稚園		小学校		中学校		特別支援学校		高等学校		専修学校		各種学校	
	実額	対前年度増減率	実額	対前年度増減率	実額	対前年度増減率	実額	対前年度増減率	実額	対前年度増減率	実額	対前年度増減率	実額	対前年度増減率
	千円	%	千円	%	千円	%	千円	%	千円	%	千円	%	千円	%
15	778,467	53.2	109,094,239	2.4	67,251,711	△ 1.6	14,179,134	△ 0.9	60,650,055	△ 3.2	669,134	11.5	-	3.1
16	773,917	△ 36.0	109,821,702	△ 6.8	65,235,589	△ 7.6	14,417,642	△ 1.2	59,235,683	△ 7.1	644,889	△ 11.5	-	△ 100.0
17	659,300	△ 0.6	108,785,416	0.7	67,577,081	△ 3.0	16,909,208	1.7	57,204,312	△ 2.3	1,017,404	△ 3.6	-	0.0
18	855,830	△ 14.8	109,784,529	△ 0.9	64,434,430	3.6	17,155,240	17.3	58,525,382	△ 3.4	988,989	57.8	-	0.0
19	672,173	29.8	110,583,220	0.9	67,036,394	△ 4.7	15,571,852	1.5	60,802,471	2.3	1,003,494	△ 2.8	-	-
20	673,961	△ 21.5	107,442,992	0.7	66,088,633	4.0	14,958,796	△ 9.2	60,171,186	3.9	1,002,006	1.5	-	-
21	764,932	0.3	111,713,877	△ 2.8	72,984,383	△ 1.4	14,801,339	△ 3.9	55,557,690	△ 1.0	942,101	△ 0.1	-	-
22	608,301	13.5	108,157,720	4.0	71,117,271	10.4	15,564,334	△ 1.1	57,627,096	△ 7.7	915,122	△ 6.0	-	-
23	598,193	△ 20.5	107,312,502	△ 3.2	71,032,279	△ 2.6	16,532,267	5.2	55,231,078	3.7	863,765	△ 2.9	-	-
24	591,609	△ 1.7	110,044,577	△ 0.8	68,808,021	△ 0.1	16,641,933	6.2	55,410,575	△ 4.2	886,361	△ 5.6	-	-
25	615,943	4.1	106,538,107	△ 3.2	64,384,856	△ 6.4	16,105,585	△ 3.2	52,896,715	△ 4.5	1,232,275	39.0	-	-

◆ 財源別学校教育費 ◆

学校教育費を財源別にみると、県支出金が1,492億834万円で全体の61.7%を占めている。次いで市町村支出金の467億7,847万4千円(19.3%)、国庫補助金の341億6,675万2千円(14.1%)の順となっている。

図10 財源別学校種別学校教育費

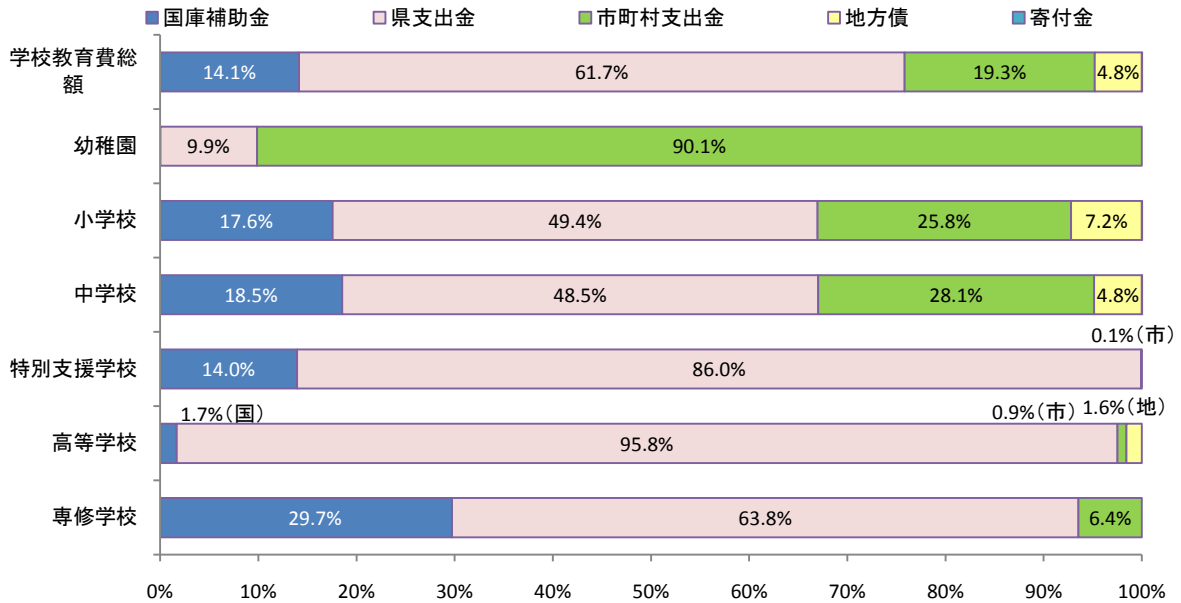


表5 財源別学校種別学校教育費

(単位：千円)

区 分	総 額	公 費				
		国 庫 補 助 金	県 支 出 金	市 町 村 支 出 金	地 方 債	公 費 組 入 寄 付 金
学校教育費総額	241,773,481	34,166,752	149,208,340	46,778,474	11,609,135	10,780
幼稚園	615,943	63	60,760	555,120	-	-
小学校	106,538,107	18,724,991	52,612,472	27,526,018	7,666,507	8,119
中学校	64,384,856	11,941,258	31,212,148	18,109,043	3,119,746	2,661
特別支援学校	16,105,585	2,248,229	13,845,975	11,381	-	-
高等学校	52,896,715	885,805	50,690,547	497,481	822,882	-
(全日制)	48,903,075	877,611	46,705,101	497,481	822,882	-
(定時制)	3,530,330	8,155	3,522,175	-	-	-
(通信制)	463,310	39	463,271	-	-	-
専修学校	1,232,275	366,406	786,438	79,431	-	-

◆ 支出項目別学校教育費 ◆

学校教育費を支出項目別にみると、消費的支出が1,988億1,685万6千円で全体の82.2%を占め、次いで、資本的支出が293億2,007万7千円(12.1%)、債務償還費が136億3,654万8千円(5.6%)となっている。

消費的支出の内訳をみると、人件費(給与、手当等)が1,753億5,054万5千円であり全体の88.2%を占めている。

図11 支出項目別学校種別学校教育費

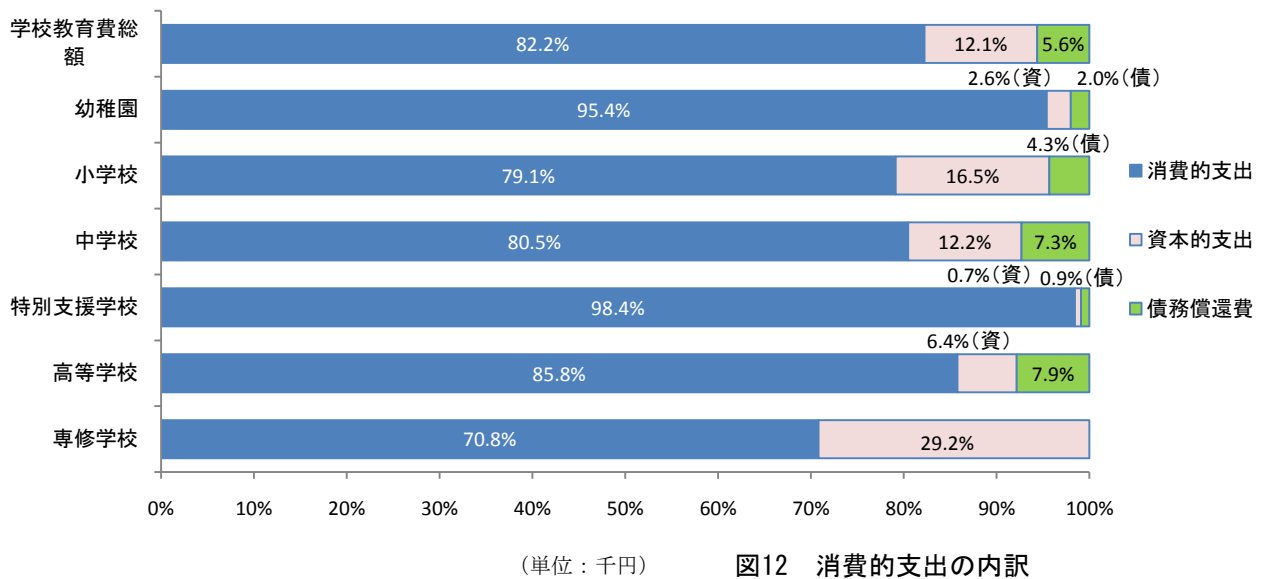
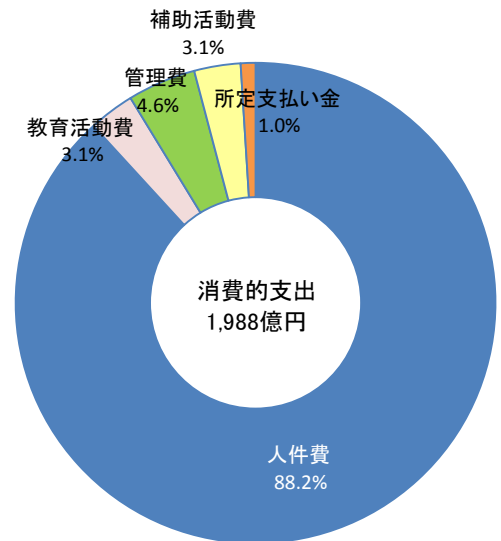


図12 消費的支出の内訳



区分	消費的支出	資本的支出	債務償還費
学校教育費総額	198,816,856	29,320,077	13,636,548
幼稚園	587,656	15,806	12,481
小学校	84,307,725	17,631,998	4,598,384
中学校	51,814,947	7,845,034	4,724,875
特別支援学校	15,853,679	106,483	145,423
高等学校	45,380,040	3,361,290	4,155,385
専修学校	872,809	359,466	-

◆ 児童・生徒1人当たり学校教育費

学校種別児童・生徒1人当たりの学校教育費を見ると、特別支援学校が640万6,358円と最も多い。

図13 1人当たり学校教育費

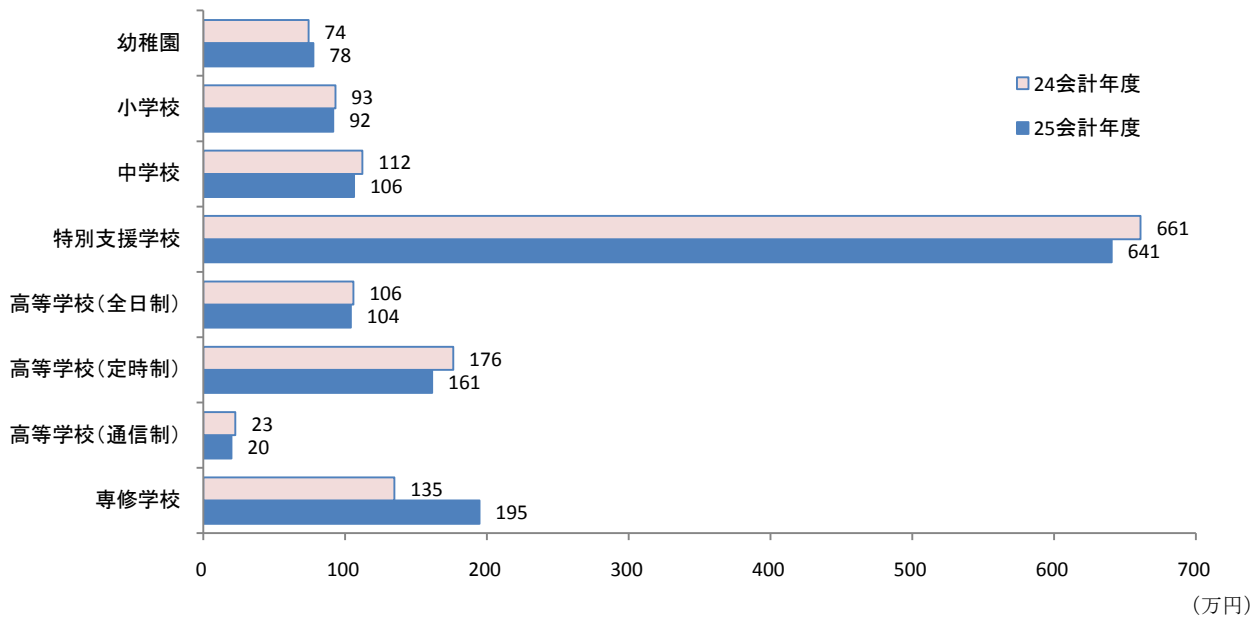


表6 児童・生徒1人当たり学校教育費の前年度対比

学校種別	25 会 計 年 度		24 会 計 年 度
	総 額	対前年度 増減率	総 額
	円	%	円
幼 稚 園	775,747	4.6	741,365
小 学 校	915,724	△1.6	930,759
中 学 校	1,061,721	△5.4	1,121,931
特 別 支 援 学 校	6,406,358	△3.1	6,609,187
高 等 学 校 (全 日 制)	1,039,628	△1.7	1,057,371
高 等 学 校 (定 時 制)	1,612,759	△8.4	1,761,524
高 等 学 校 (通 信 制)	198,250	△12.2	225,829
専 修 学 校	1,946,722	44.5	1,347,053