

### 3 社会教育費

#### ◆ 推移 ◆

社会教育費の総額は377億2,439万円で、前年度に比べ3億314万7千円(0.8%)増額している。

図14 社会教育費の推移

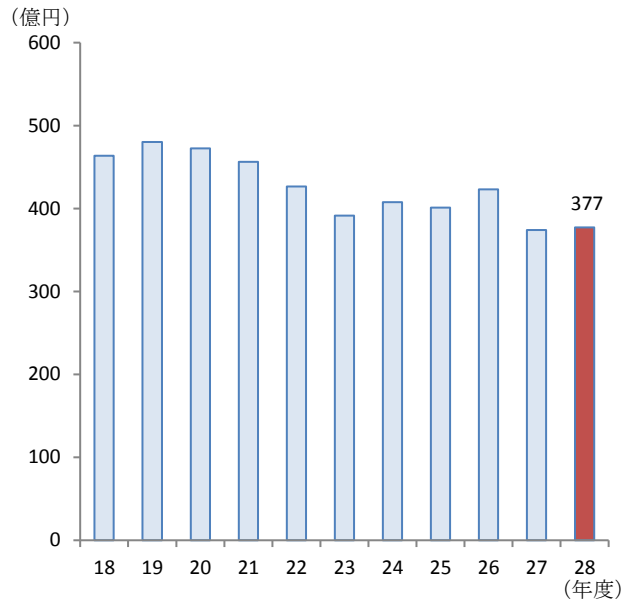


表7 社会教育費の推移

会計年度	社会教育費 千円	対前年度増減率 %	指数 (18年度=100)	総教育費(公費) に占める割合 %
18	46,359,978	△7.0	100	14.6
19	48,017,878	3.6	104	14.8
20	47,265,296	△1.6	98	14.9
21	45,647,597	△3.4	97	14.3
22	42,673,303	△6.5	93	13.6
23	39,150,445	△8.3	92	12.8
24	40,754,731	4.1	104	13.2
25	40,111,213	△1.6	98	13.5
26	42,313,032	5.5	105	13.4
27	37,421,243	△11.6	88	11.9
28	37,724,390	0.8	101	12.1

図15 分野別社会教育費

#### ◆ 分野別社会教育費 ◆

社会教育費を分野別にみると、公民館費101億7,757万2千円で最も多く、全体の27.0%を占めている。次いで、体育施設費の70億3,751万5千円(18.7%)、博物館費の50億8,743万9千円(13.5%)となっている。

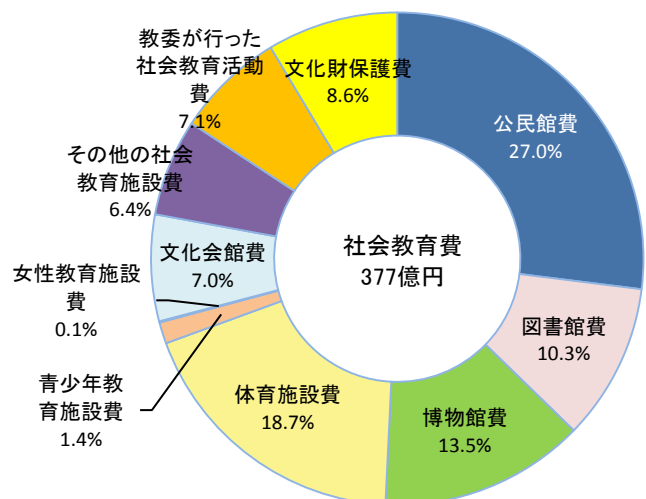


図16 分野別社会教育費の前年度対比

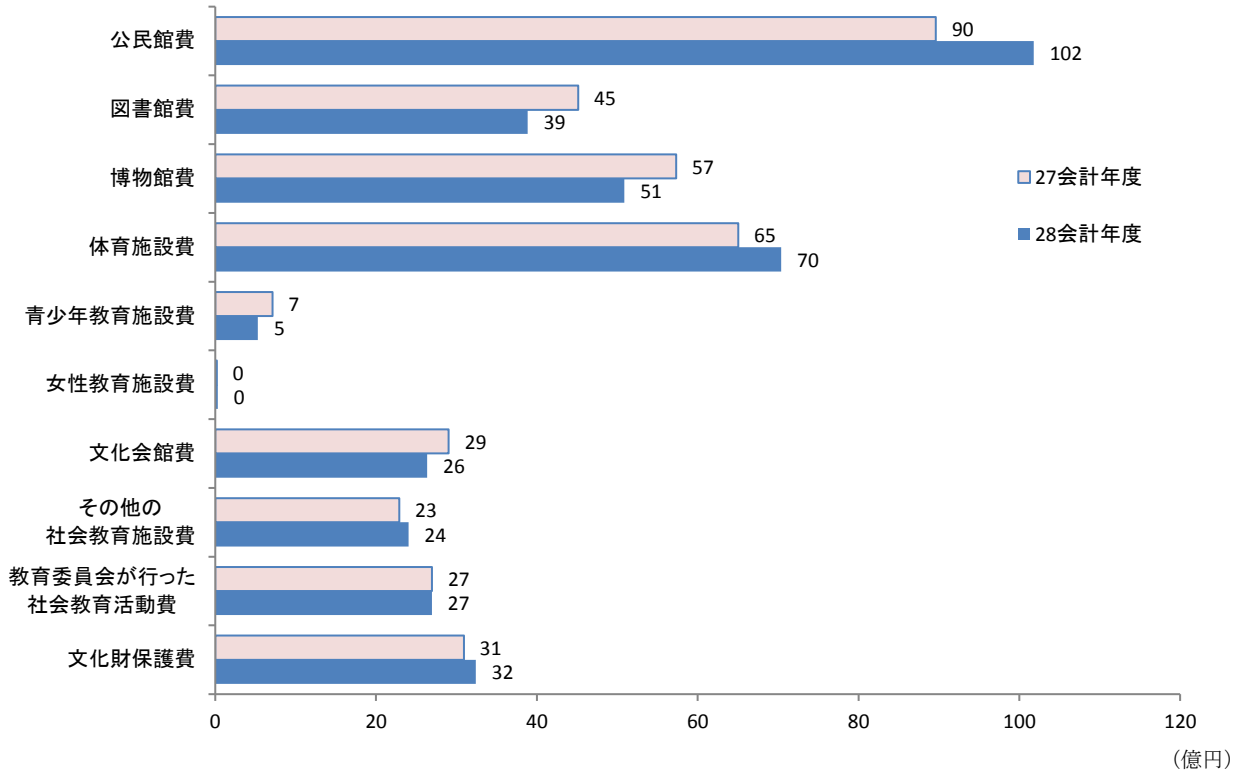


表8 分野別社会教育費の前年度対比

区 分	28会 計 年 度			27会 計 年 度	
	実 額 千円	指 数 (18年度=100)	対前年度 増減率 %	実 額 千円	指 数 (18年度=100)
社会教育費総額	37,724,390	81	0.8	37,421,243	81
公民館費	10,177,572	147	13.6	8,962,137	130
図書館費	3,886,539	99	△13.9	4,513,049	115
博物館費	5,087,439	59	△11.2	5,731,229	66
体育施設費	7,037,515	52	8.2	6,502,768	48
青少年教育施設費	530,480	44	△25.6	712,642	59
女性教育施設費	29,782	82	47.5	20,196	55
文化会館費	2,635,185	56	△9.2	2,903,241	62
その他の社会教育施設費	2,404,145	101	5.1	2,287,937	96
教育委員会が行った社会教育活動費	2,694,115	145	△0.1	2,695,723	145
文化財保護費	3,241,618	101	4.8	3,092,321	97

## ◆ 財源別社会教育費 ◆

社会教育費の財源別構成をみると、市町村支出金が278億2,516万円と最も多く、全体の73.8%を占めている。次いで地方債52億4,400万2円(13.9%)、地方債26億3,148万円(7.0%)となっている。

図17 財源別社会教育費




図18 財源別社会教育費の前年度対比

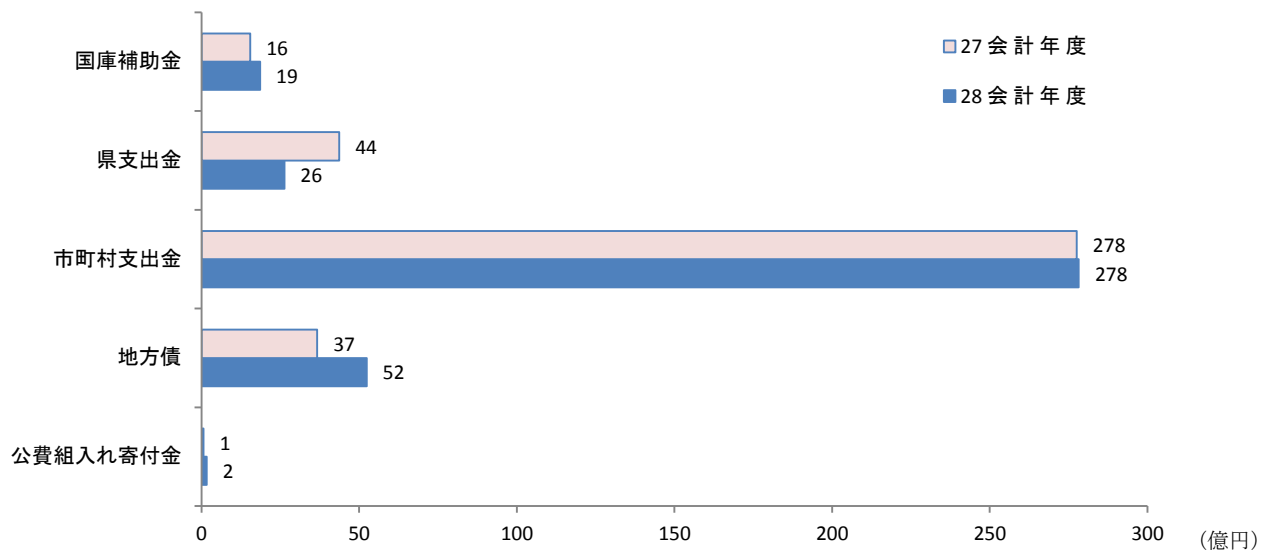


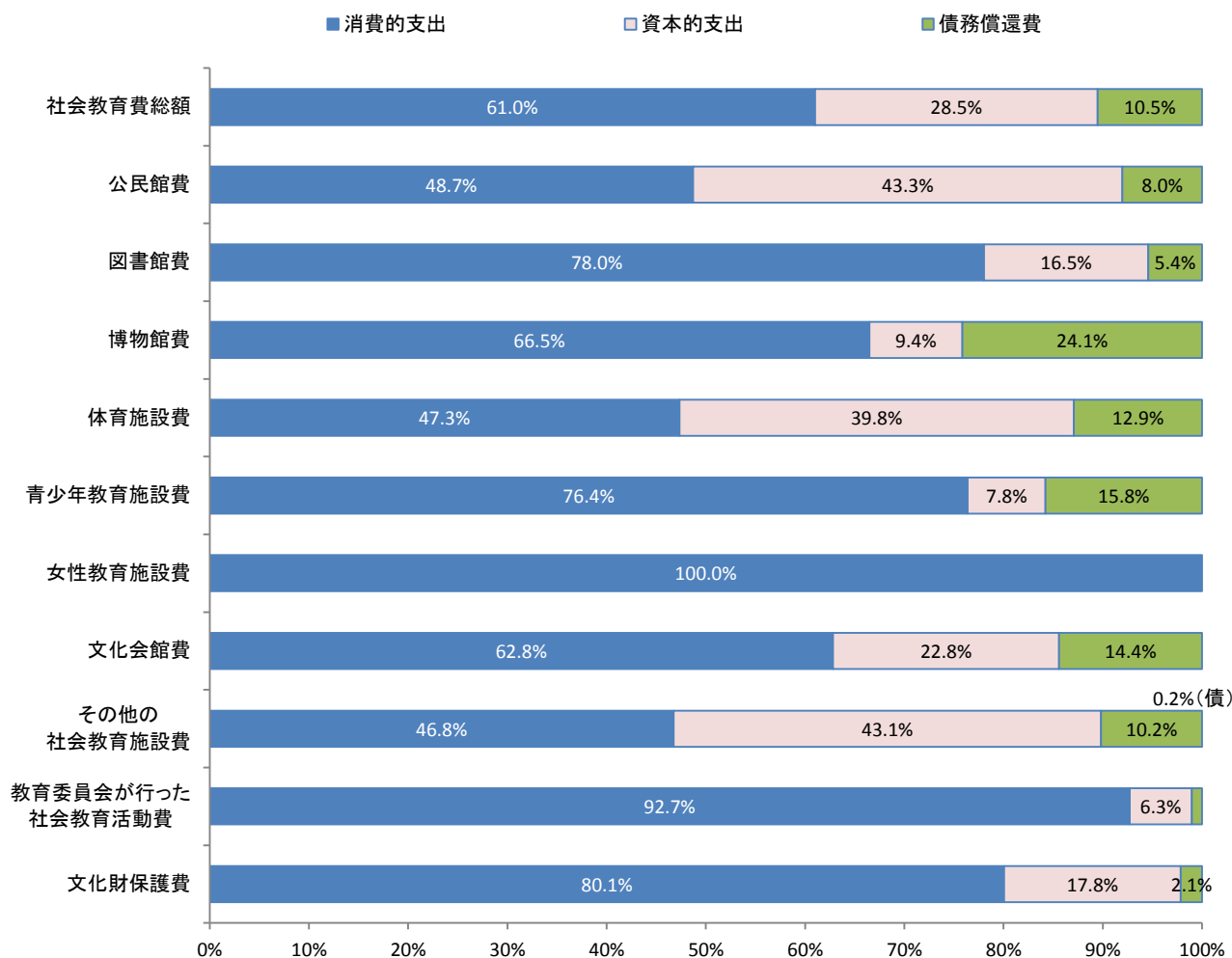
表9 財源別社会教育費の前年度対比

区 分	28 会 計 年 度			27 会 計 年 度	
	実 額	指 数 (18年度=100)	対前年度 増減率	実 額	指 数 (18年度=100)
	千円		%	千円	
国 庫 補 助 金	1,861,395	187	20.0	1,550,823	156
県 支 出 金	2,631,480	31	△39.8	4,371,964	52
市 町 村 支 出 金	27,825,160	81	0.2	27,758,208	80
地 方 債	5,244,002	251	42.8	3,673,000	176
公 費 組 入 れ 寄 付 金	162,353	67	141.4	67,248	28
公費に組入れられない 寄 付 金	-	-	-	-	-

## ◆ 支出項目別社会教育費 ◆

社会教育費を支出項目別にみると、消費的支出が230億1,080万2千円(61.0%)で最も多く、次いで資本的支出が107億4,551万5千円(28.5%)、債務償還費が39億6,807万3千円(10.5%)となっている。

図19 支出項目別社会教育費



区分	28 会 計 年 度		27 会 計 年 度
	千円	対前年度増減率 %	
消費的支出	23,010,802	1.6	22,658,993
資本的支出	10,745,515	17.2	9,166,257
債務償還費	3,968,073	△29.1	5,595,993

◆ 県民一人当たり  
社会教育費 ◆

県民一人当たりの社会教育費は  
17,744円で、前年度と比較すると238  
円増額している。

表10 県民1人当たり社会教育費

会計年度	実 額 円	対前年度増減率 %	指 数 (18年度=100)
18	21,175	△7.5	100
19	22,003	3.9	104
20	21,731	△1.2	103
21	21,097	△2.9	100
22	19,723	△6.5	93
23	18,260	△7.4	86
24	19,079	4.5	90
25	18,896	△1.0	89
26	19,694	4.2	93
27	17,506	△11.1	83
28	17,744	1.4	84

図20 県民1人当たりの消費的支出の前年度対比

