

## 2 学校教育費

### (1) 学校教育費の推移（図7、表5）

学校教育費の総額は2,503億3,757万4千円で、前年度に比べ公費46億4,603万2千円の減少となっている。

なお、平成20会計年度分調査より、学校教育費について私費は調査対象外となった。

図7 学校教育費の年度別比較

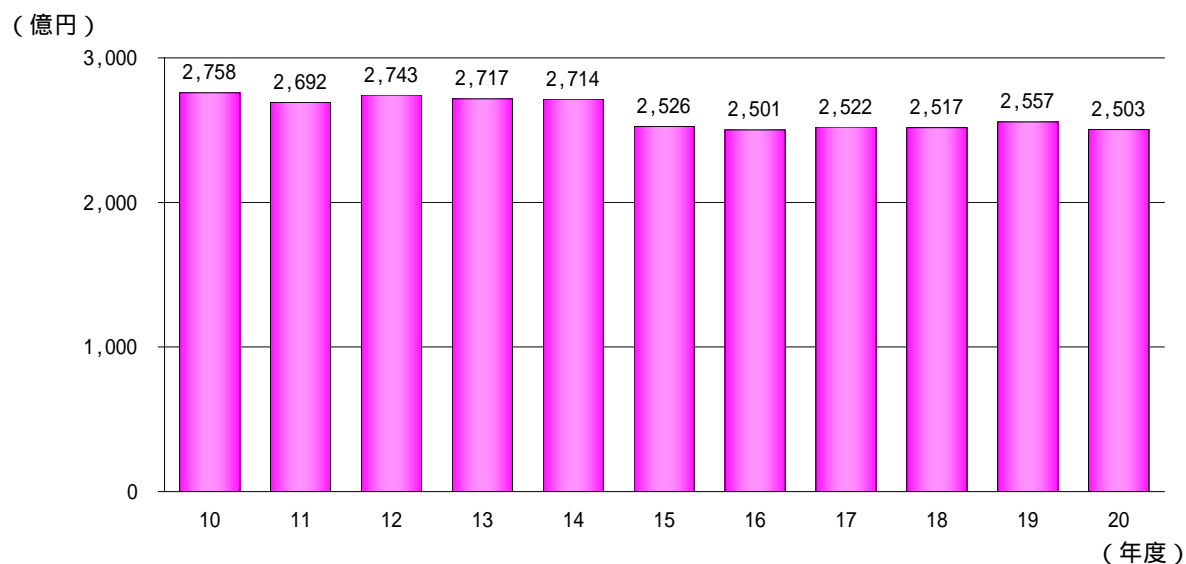


表5 学校教育費の推移

会計年度	総 教 育 費			対前年度 増 加 率	指 数 (10年度=100)	総教育費に 占める割合
	公 費	私 費	計			
	千円	千円	千円	%		%
10	275,074,598	770,650	275,845,248	2.2	100	78.1
11	268,509,456	724,991	269,234,447	2.4	98	75.0
12	273,481,858	816,907	274,298,765	1.9	99	76.3
13	270,863,713	829,300	271,693,013	0.9	98	77.0
14	270,631,602	794,662	271,426,264	0.1	98	82.7
15	251,824,202	798,538	252,622,740	6.9	92	78.0
16	249,441,232	688,190	250,129,422	1.0	91	77.3
17	251,457,341	695,380	252,152,721	0.8	91	78.4
18	250,996,131	748,269	251,744,400	0.2	91	79.1
19	254,983,606	685,998	255,669,604	1.6	93	80.7
20	250,337,574	-	250,337,574	1.8	91	79.0

平成20会計年度分調査より学校教育費に関して私費は調査対象外となった。このため、平成20会計年度の対前年度増加率、各年度の10年度比指数は公費についての比較とした。

(2) 学校種別学校教育費

図8 学校教育費の学校種別割合

(図8、図9、表6)

学校教育費を学校種別にみると小学校が1,074億4,299万2千円で全体の42.9%を占め最も多く、次いで中学校660億8,863万3千円(26.4%)、高等学校601億7,118万6千円(24.0%)の順となっている。

平成10年度を100とした指数で見ると図9のとおりである。

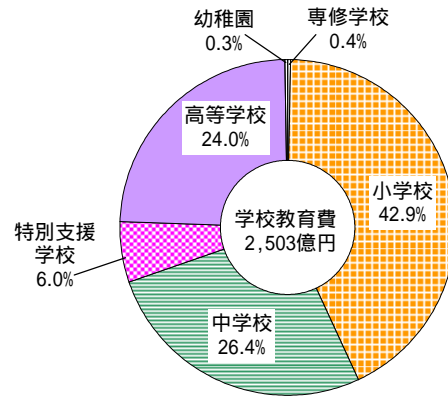


図9 学校種別学校教育費の推移

(指数)

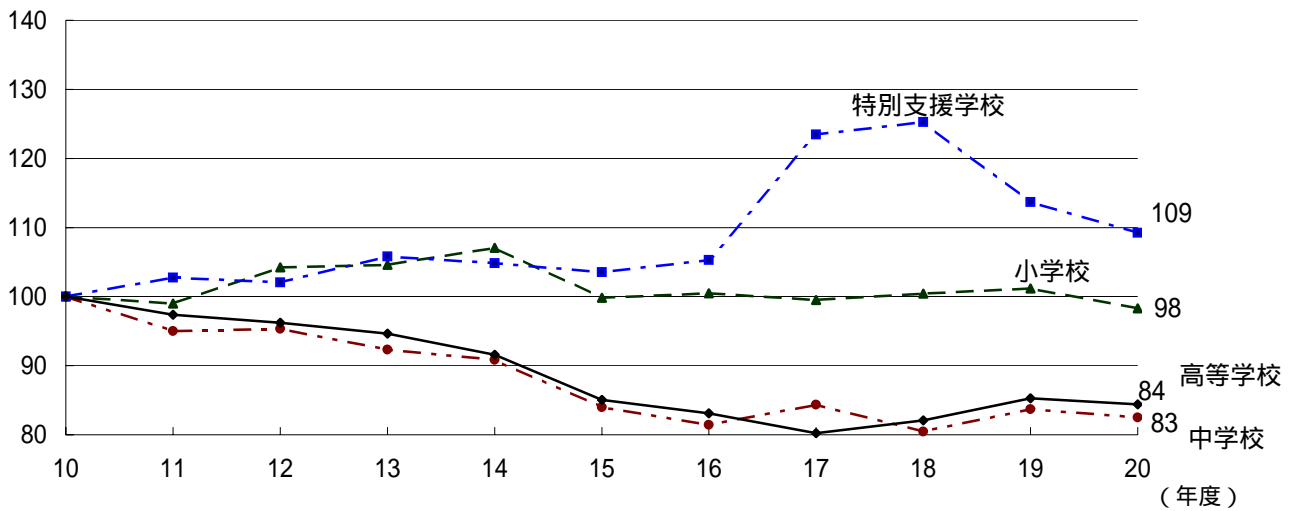


表6 学校種別学校教育費の推移

会計年度	幼稚園		小学校		中学校		特別支援学校		高等学校		専修学校		各種学校	
	実額	対前年度増加率	実額	対前年度増加率	実額	対前年度増加率	実額	対前年度増加率	実額	対前年度増加率	実額	対前年度増加率	実額	対前年度増加率
	千円	%	千円	%	千円	%	千円	%	千円	%	千円	%	千円	%
10	780,972	2.1	109,302,314	0.4	80,090,984	7.5	13,695,103	0.1	71,296,811	1.0	528,175	0.9	150,889	35.8
11	774,482	0.8	108,225,421	1.0	76,101,800	5.0	14,069,046	2.7	69,424,677	2.6	527,370	0.2	111,651	26.0
12	782,235	1.0	113,938,239	5.3	76,356,329	0.3	13,979,008	0.6	68,603,325	1.2	632,138	19.9	7,491	93.3
13	794,371	1.6	114,324,516	0.3	73,930,908	3.2	14,487,770	3.6	67,469,690	1.7	678,442	7.3	7,316	2.3
14	1,216,643	53.2	117,030,822	2.4	72,757,052	1.6	14,358,038	0.9	65,299,791	3.2	756,378	11.5	7,540	3.1
15	778,467	36.0	109,094,239	6.8	67,251,711	7.6	14,179,134	1.2	60,650,055	7.1	669,134	11.5	0	100.0
16	773,917	0.6	109,821,702	0.7	65,235,589	3.0	14,417,642	1.7	59,235,683	2.3	644,889	3.6	0	-
17	659,300	14.8	108,785,416	0.9	67,577,081	3.6	16,909,208	17.3	57,204,312	3.4	1,017,404	57.8	0	-
18	855,830	29.8	109,784,529	0.9	64,434,430	4.7	17,155,240	1.5	58,525,382	2.3	988,989	2.8	0	-
19	672,173	21.5	110,583,220	0.7	67,036,394	4.0	15,571,852	9.2	60,802,471	3.9	1,003,494	1.5	0	-
20	673,961	0.3	107,442,992	2.8	66,088,633	1.4	14,958,796	3.9	60,171,186	1.0	1,002,006	0.1	0	-

### (3) 財源別学校教育費

(図10、表7)

学校教育費総額の財源別構成をみると、県支出金が1,565億8,510万5千円で62.5%を占め、次いで市町村支出金の504億721万4千円(20.1%)、国庫補助金の357億3,423万2千円(14.3%)、の順となっている。

図10 財源別学校種類別学校教育費

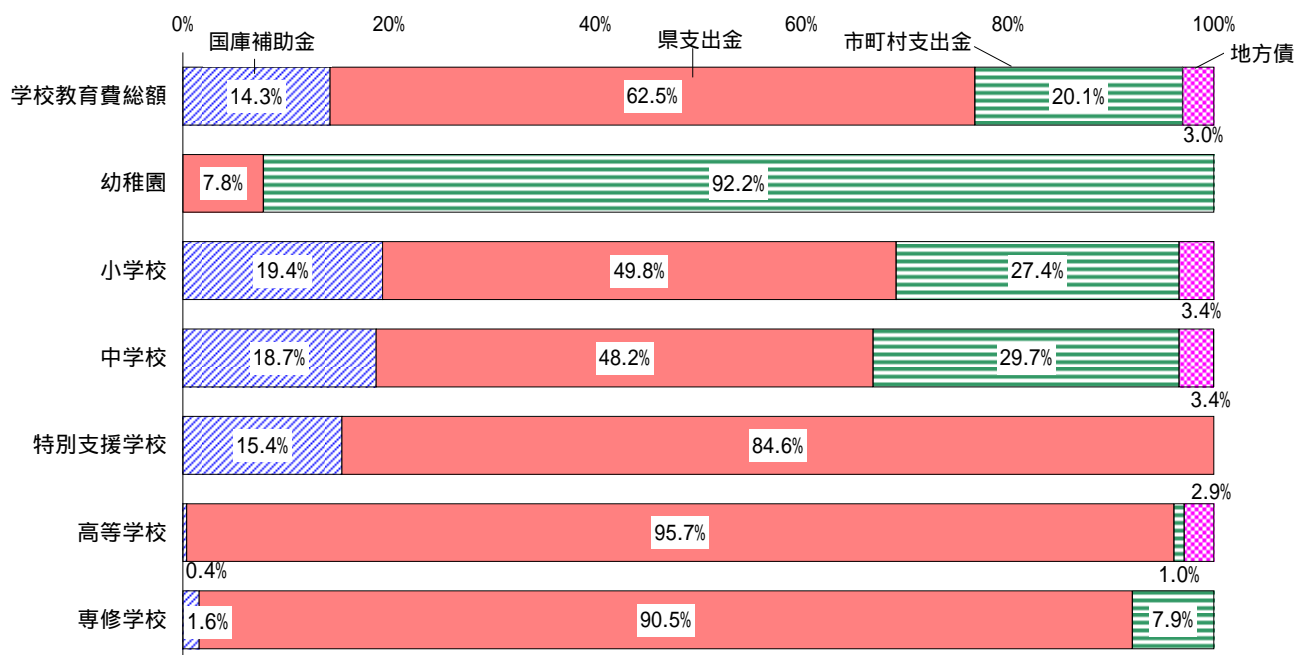


表7 財源別学校種類別学校教育費

(単位：千円)

区分	総額	公費				
		国庫補助金	県支出金	市町村支出金	地方債	公費組入寄付金
学校教育費総額	250,337,574	35,734,232	156,585,105	50,407,214	7,591,103	19,920
幼稚園	673,961	11	52,766	621,184	-	-
小学校	107,442,992	20,808,674	53,511,882	29,472,184	3,641,475	8,777
中学校	66,088,633	12,382,228	31,851,690	19,622,744	2,220,828	11,143
特別支援学校	14,958,796	2,305,323	12,653,473	-	-	-
高等学校	60,171,186	222,258	57,608,337	611,791	1,728,800	-
(全日制)	56,314,118	221,484	54,031,576	611,791	1,449,267	-
(定時制)	3,302,745	774	3,034,038	-	267,933	-
(通信制)	554,323	-	542,723	-	11,600	-
専修学校	1,002,006	15,738	906,957	79,311	-	-

平成20会計年度分調査より学校教育費に関して私費は調査対象外となった。

#### (4) 支出項目別学校教育費

( 図11、図12、表 8 )

学校教育費総額を支出項目別にみると、消費的支出が2,107億2,670万4千円で全体の 84.2% を占め、次いで資本的支出が203億7,342万円(8.1%)、債務償還費が192億3,745万円(7.7%)となっている。

消費的支出の内訳をみると、人件費(給与、退職手当等)が 1,862億3,877万1千円(88.4%)、管理費(修繕費等)が94億4,204万5千円(4.5%)、教育活動費(学校行事等)が70億923万円(3.3%)、補助活動費(健康診断等)が63億5,202万8千円(3.0%)、所定支払金( (独)日本スポーツ振興センター共済掛金等 )が16億8,463万円(0.8%)となっている。

図11 支出項目別学校種別学校教育費

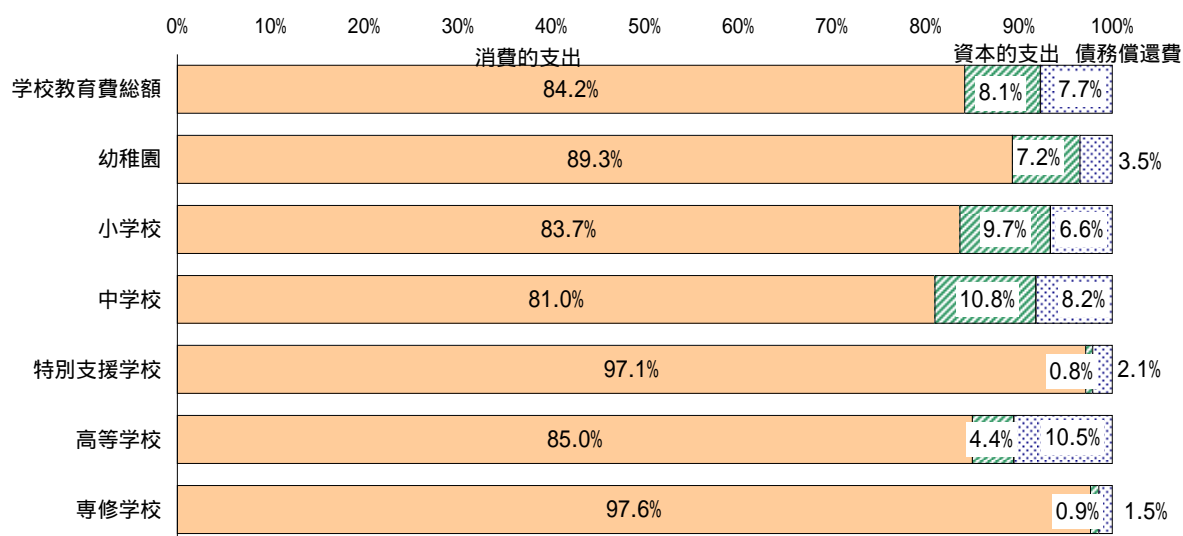
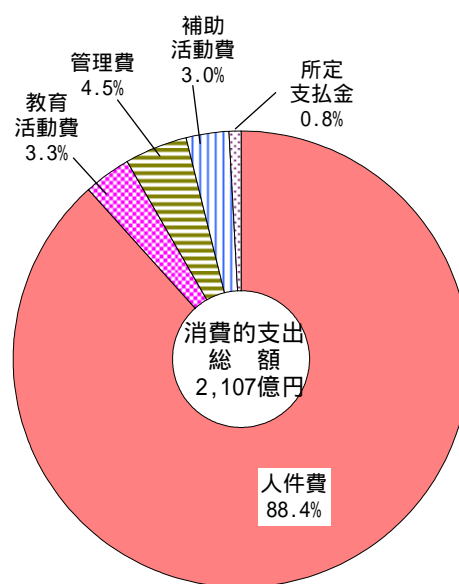


表 8 支出項目別学校種別学校教育費

( 単位：千円 )

区 分	消費的支出	資本的支出	債務償還費
学校教育費総額	210,726,704	20,373,420	19,237,450
幼稚園	601,684	48,653	23,624
小学校	89,921,822	10,393,987	7,127,183
中学校	53,543,355	7,136,512	5,408,766
特別支援学校	14,526,783	112,411	319,602
高等学校	51,154,666	2,672,854	6,343,666
専修学校	978,394	9,003	14,609

図12 支出項目別学校教育費(消費的支出)



(5) 児童・生徒1人当たり学校教育費(図13、表9)

学校種別児童・生徒1人当たり学校教育費をみると、特別支援学校が649万5,352円と最も多く、次いで高等学校(定時制)の182万7,750円となっている。

図13 1人当たり学校教育費

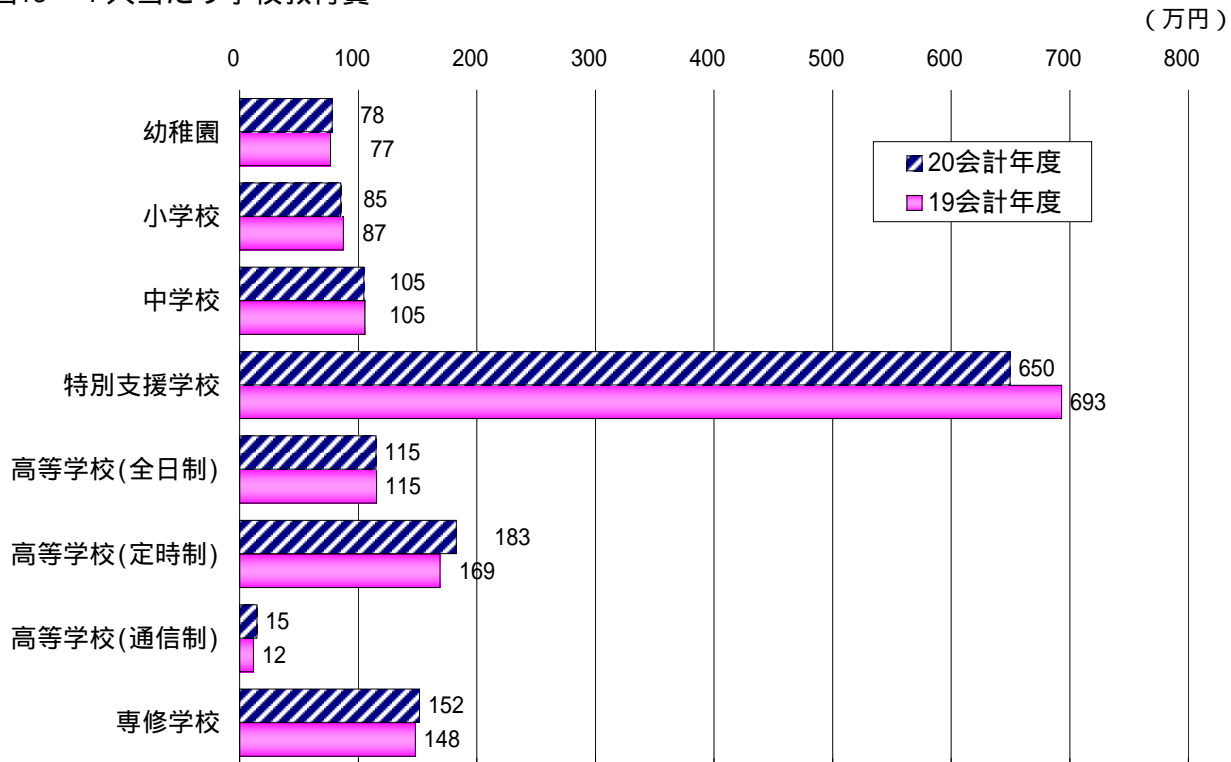


表9 児童・生徒1人当たり学校教育費の前年度対比

学校種類	20 会 計 年 度			19 会 計 年 度	
	総 額	うち公費	対前年度 増加率	総 額	うち公費
	円	円	%	円	円
幼 稚 園	779,146	779,146	1.5	767,321	762,532
小 学 校	853,535	853,535	2.4	874,722	873,847
中 学 校	1,047,895	1,047,895	0.6	1,054,579	1,052,552
特 別 支 援 学 校	6,495,352	6,495,352	6.3	6,930,063	6,927,997
高等学校(全日制)	1,150,160	1,150,160	0.4	1,154,841	1,146,422
高等学校(定時制)	1,827,750	1,827,750	8.2	1,688,512	1,683,147
高等学校(通信制)	146,802	146,802	25.5	116,994	116,463
専 修 学 校	1,518,191	1,518,191	2.4	1,482,266	1,471,049