

3 社会教育費

(1) 社会教育費の推移 (図17、表12)

社会教育費の総額は540億円で
前年度に比べ17億円(3.1%)減少
している。

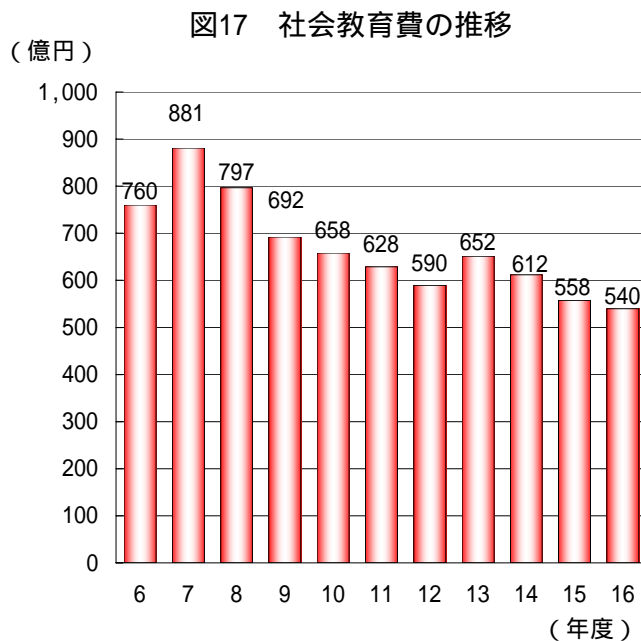


表12 社会教育費の推移

会計年度	社会教育費 千円	対前年度増加率 %	指 数 (6年度=100)	総教育費に 占める割合 %
6	76,014,962	19.2	100	20.4
7	88,123,212	15.9	116	22.9
8	79,651,932	9.6	105	21.3
9	69,181,926	13.1	91	19.1
10	65,828,220	4.8	87	18.1
11	62,848,596	4.5	83	17.8
12	58,950,433	6.2	78	16.5
13	65,159,538	10.5	86	18.2
14	61,186,164	6.1	80	17.4
15	55,758,709	8.9	73	17.0
16	54,022,396	3.1	71	16.7

(2) 分野別社会教育費

(図18、図19、表13)

社会教育費を分野別にみると、体育施設費が213億円で最も多く全体の39.5%を占め
次いで博物館費が82億円(15.3%)、
公民館費が75億円(13.9%)である。

図18 分野別社会教育費

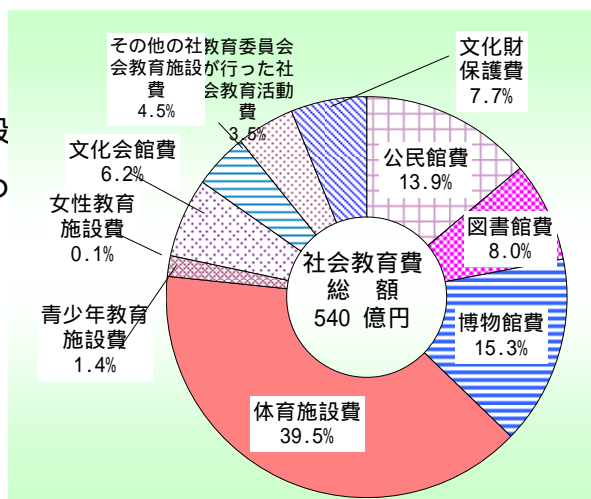


図19 分野別社会教育費の前年度対比

(千万円)

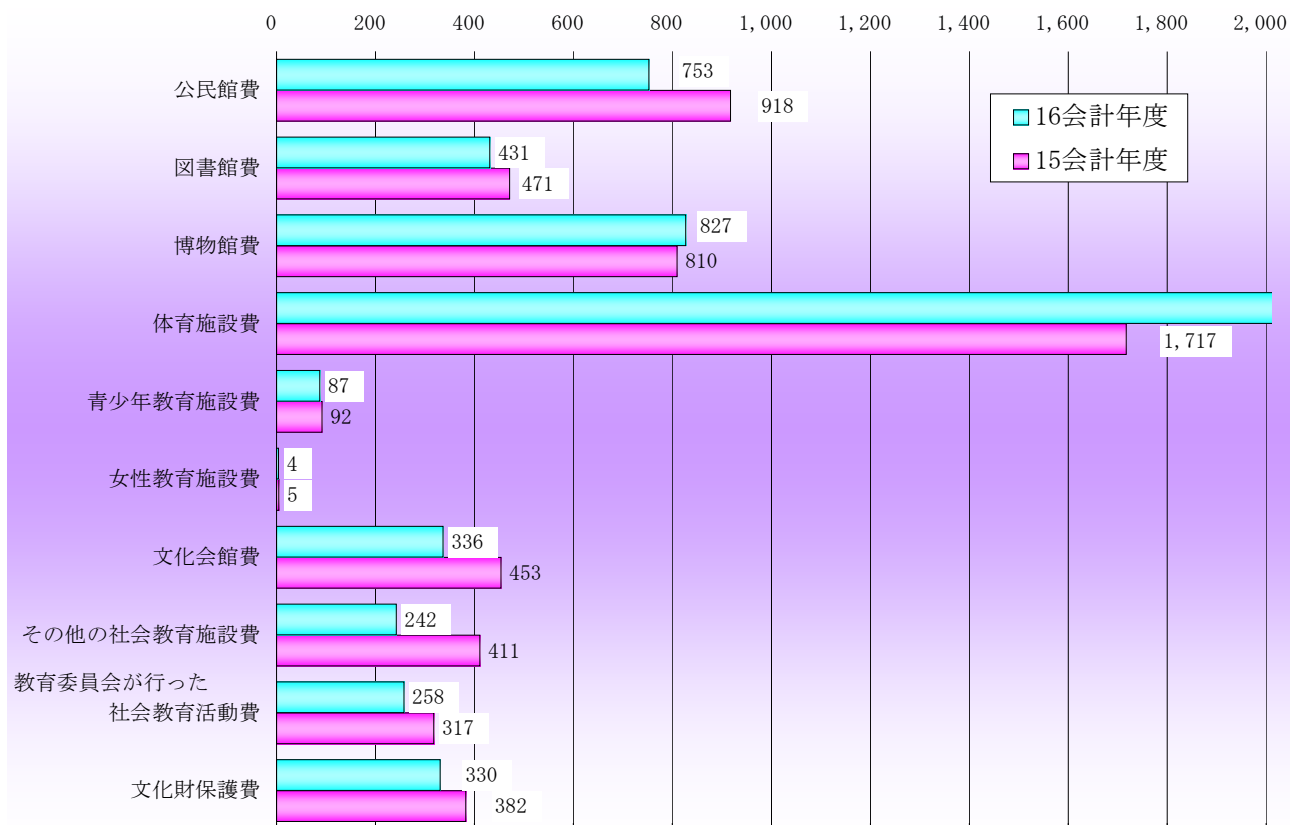


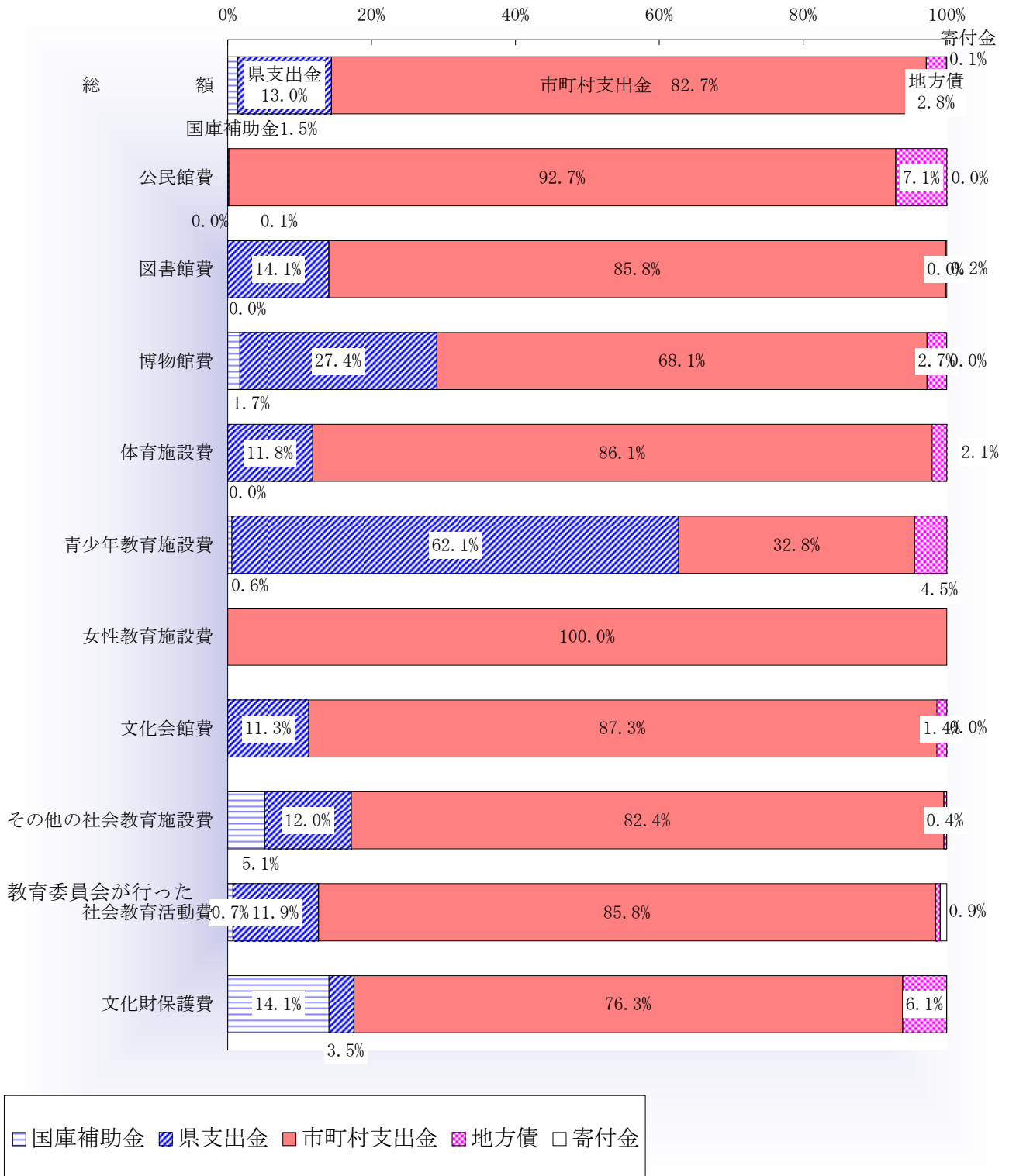
表13 分野別社会教育費の前年度対比

区 分	16 会 計 年 度			15 会 計 年 度	
	実 額 千円	指 数 (6年度=100)	対前年度 増 加 率 %	実 額 千円	指 数 (6年度=100)
社会教育費総額	54,022,396	71	△8.9	55,758,709	73
公民館費	7,526,069	79	10.4	9,176,814	96
図書館費	4,309,619	118	△2.7	4,708,276	129
博物館費	8,266,277	98	△21.4	8,095,965	96
体育施設費	21,344,562	60	△9.1	17,171,700	48
青少年教育施設費	874,969	103	△1.8	920,923	108
女性教育施設費	35,634	45	△39.4	47,401	60
文化会館費	3,363,710	72	△10.4	4,533,188	97
その他の社会教育施設費	2,419,865	75	△23.7	4,108,519	127
教育委員会が行った社会教育活動費	2,578,118	94	2.6	3,174,709	115
文化財保護費	3,303,573	45	△10.9	3,821,214	52

(3) 財源別社会教育費 (図20、図21、表14)

社会教育費の財源別構成をみると、市町村支出金が446億円と最も多く、全体の82.7%を占めており、次いで県支出金70億円(13.0%)、地方債15億円(2.8%)の順となっている。

図20 財源別社会教育費



次に財源別社会教育費を前年度と比較すると、図21のとおりである。

図21 財源別社会教育費の前年度対比

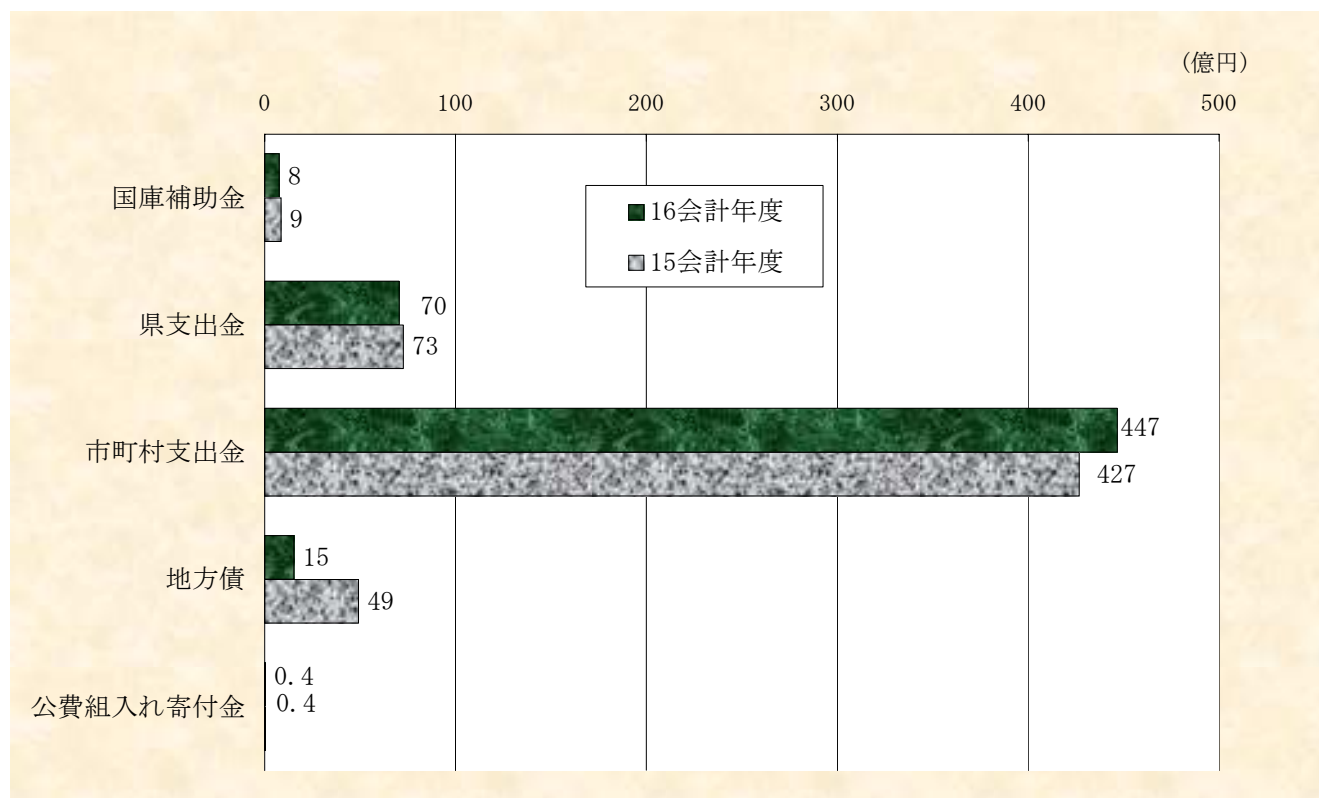


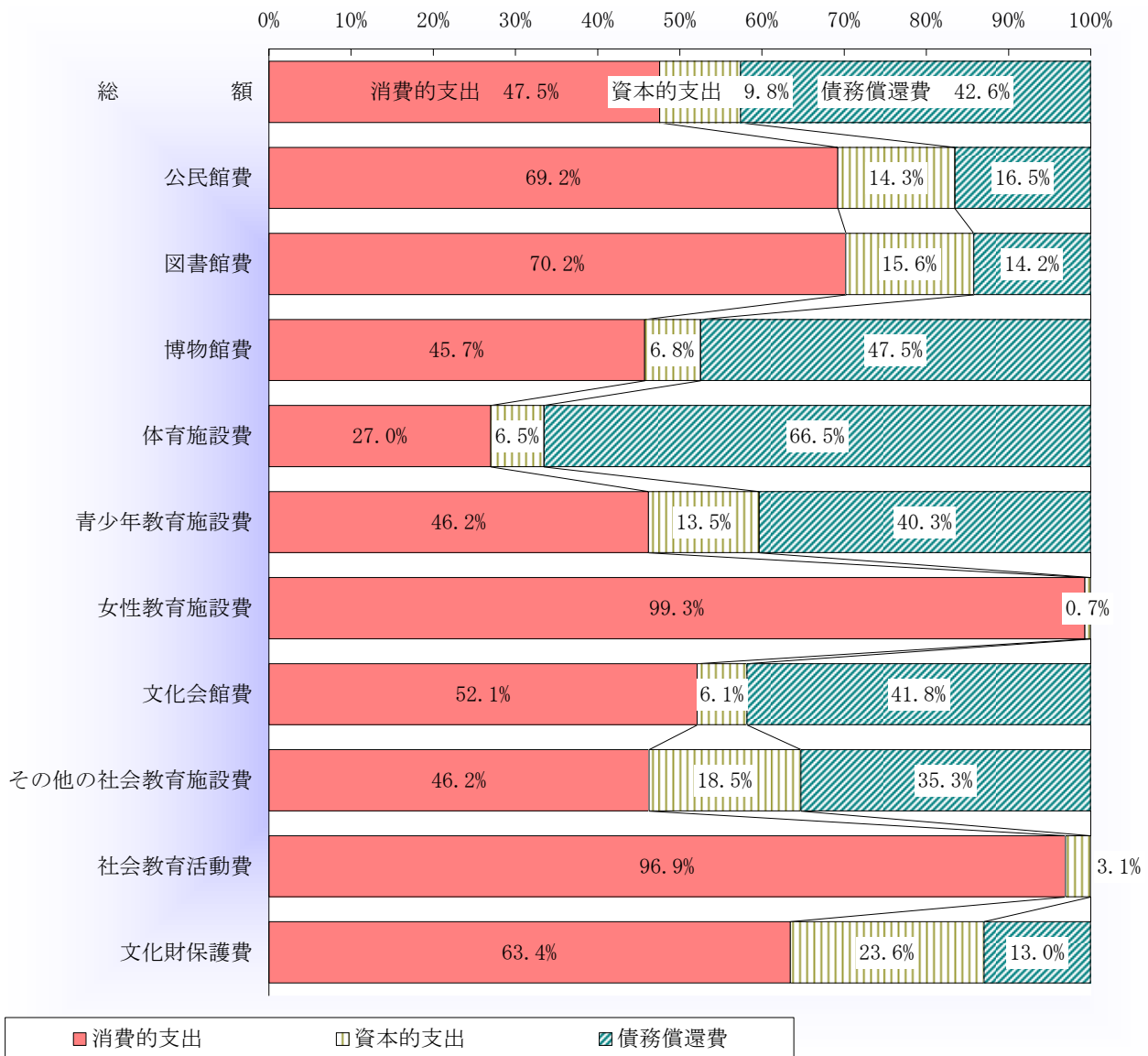
表14 財源別社会教育費の前年度対比

区 分	16 会 計 年 度			15 会 計 年 度	
	実 額	指 数 (6年度=100)	対前年度 増 加 率	実 額	指 数 (6年度=100)
国 庫 補 助 金	千円 756,239	9	% △12.1	千円 860,103	9
県 支 出 金	7,040,629	66	△3.1	7,268,321	66
市 町 村 支 出 金	44,669,300	102	4.7	42,674,134	102
地 方 債	1,520,672	16	△69.1	4,916,281	16
公 費 組 入 れ 寄 付 金	35,556	13	△10.8	39,870	13
公費に組入れられない 寄 付 金	-	-	-	-	-

(4) 支出項目別社会教育費 (図22、表15)

社会教育費を支出項目別にみると、消費的支出が256億円(47.5%)で最も多く、資本的支出が53億円(9.8%)、債務償還費が230億円(42.6%)である。

図22 支出項目別社会教育費



区分	16 会計年度		対前年度増加率	15 会計年度
	千円	%		千円
消費的支出	25,684,989	△3.4		26,580,365
資本的支出	5,314,493	△53.1		11,322,180
債務償還費	23,022,914	28.9		17,856,164

(5) 県民1人当たり社会教育費 (図23、表16)

県民1人当たりの社会教育費は
24,429円で前年度と比較すると、
761円(3.1%)減少している。

表16 県民1人当たり社会教育費

会計年度	実 額 円	対前年度増加率 %	指 数 (6年度=100)
6	34,789	19.5	-
7	40,233	15.6	116
8	36,302	9.8	104
9	27,838	23.3	80
10	29,776	7.0	86
11	28,389	4.7	82
12	26,549	6.5	76
13	29,390	10.7	84
14	27,634	6.0	79
15	25,190	8.8	72
16	24,429	3.1	70

図23 県民1人当たりの消費的支出の前年度対比

