

### 3 社会教育費

#### (1) 社会教育費の推移 (図17、表12)

社会教育費の総額は456億4,759万7千円で前年度に比べ16億1,769万円9千円 (△3.4%)減少している。

図17 社会教育費の推移

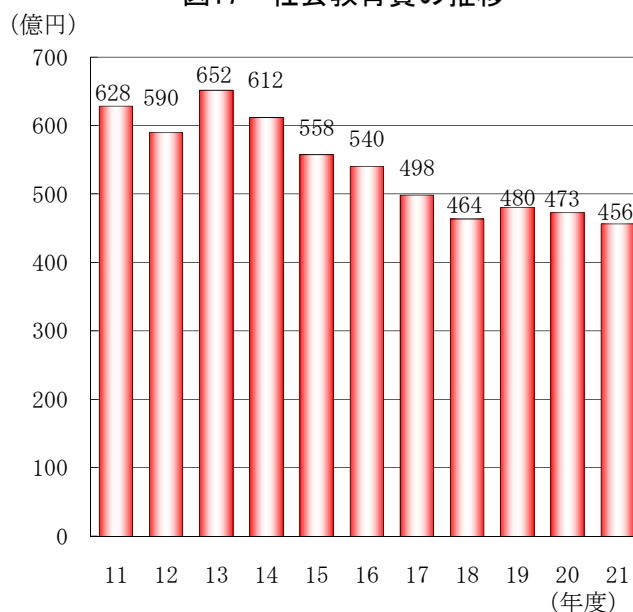


表12 社会教育費の推移

会計年度	社会教育費 千円	対前年度増加率 %	指数 (11年度=100)	総教育費(公費) に占める割合 %
11	62,848,596	△4.5	100	17.8
12	58,950,433	△6.2	94	16.5
13	65,159,538	10.5	104	18.2
14	61,186,164	△6.1	97	17.4
15	55,758,709	△8.9	89	17.0
16	54,022,396	△3.1	86	16.7
17	49,837,956	△7.7	79	15.5
18	46,359,978	△7.0	74	14.6
19	48,017,878	3.6	76	14.9
20	47,265,296	△1.6	75	14.9
21	45,647,597	△3.4	73	14.4

#### (2) 分野別社会教育費

(図18、図19、表13)

社会教育費を分野別にみると、体育施設費が128億9,488万7千円で最も多く全体の28.2%を占め、次いで博物館費が72億5,021万6千円 (15.9%)、公民館費が70億2,376万8千円 (15.4%)である。

図18 分野別社会教育費

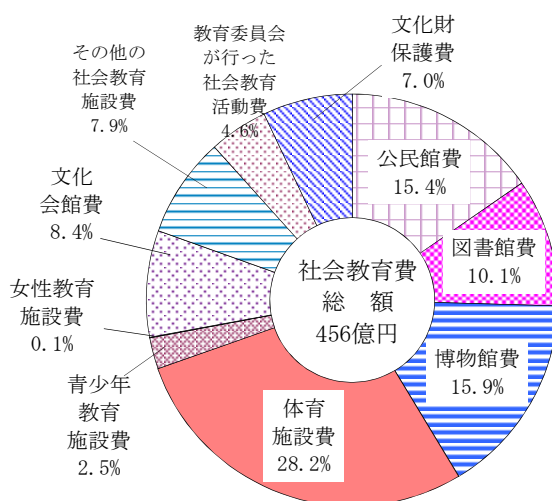


図19 分野別社会教育費の前年度対比

(千万円)

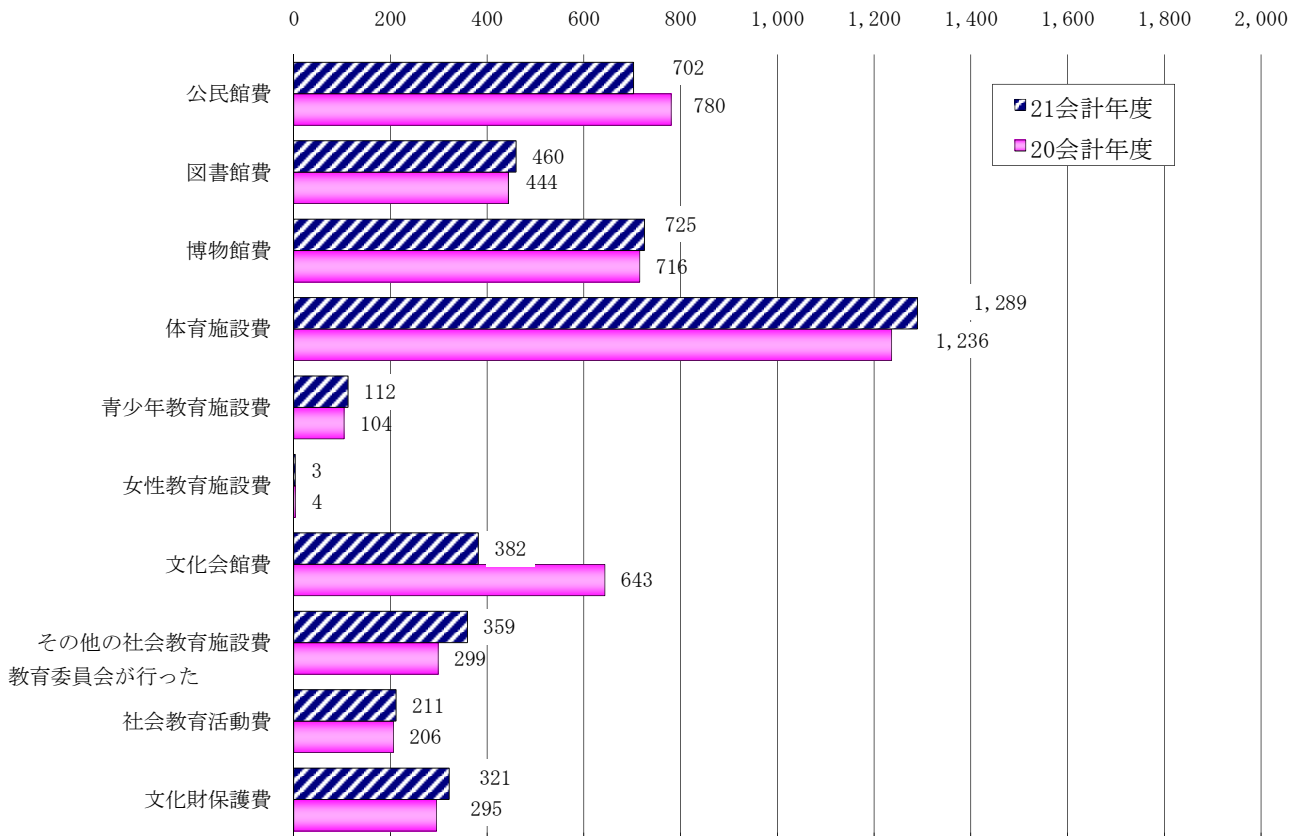


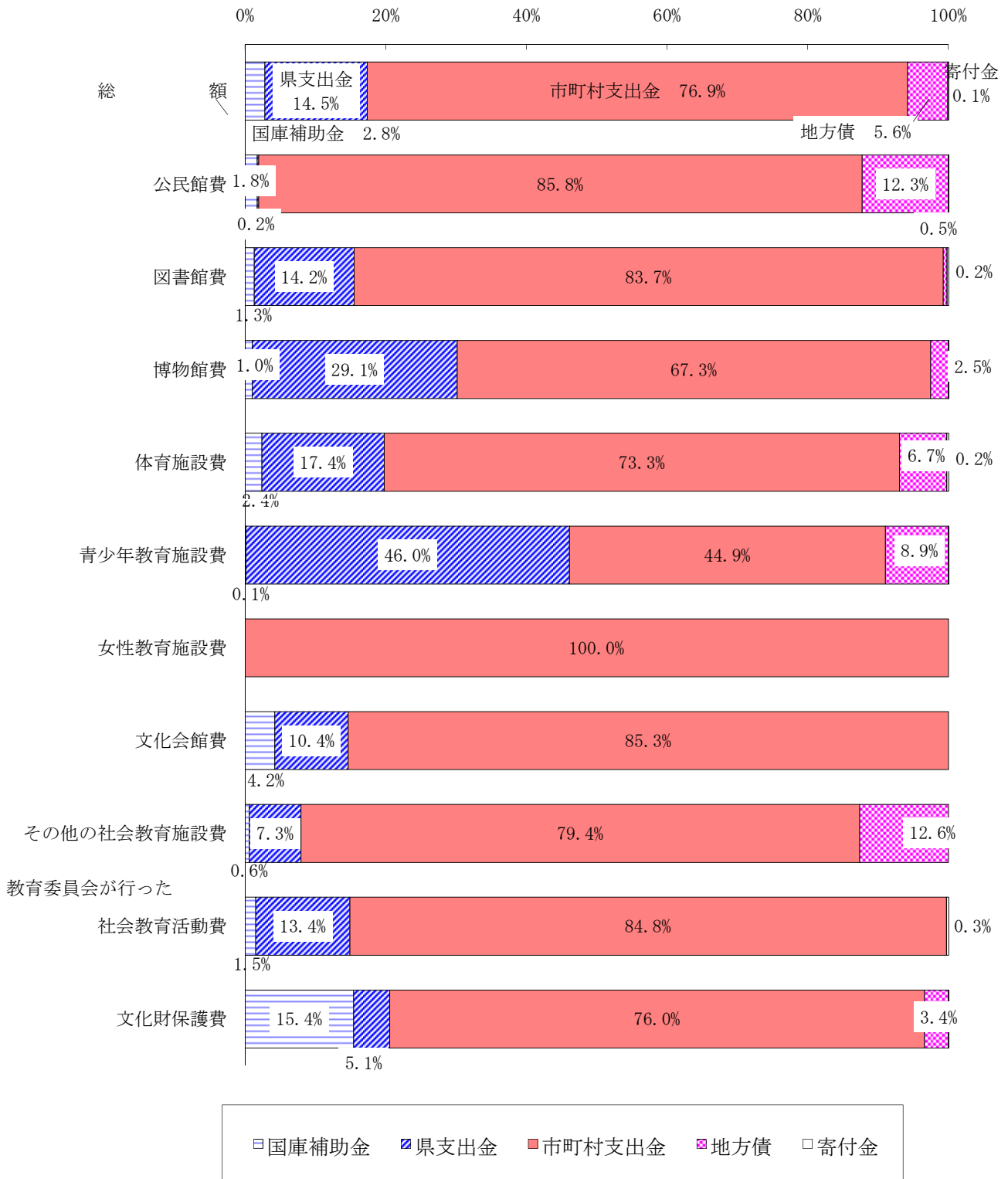
表13 分野別社会教育費の前年度対比

区 分	21 会 計 年 度			20 会 計 年 度	
	実 額 千円	指 数 (11年度=100)	対前年度 増 加 率 %	実 額 千円	指 数 (11年度=100)
社会教育費総額	45,647,597	73	△3.4	47,265,296	75
公民館費	7,023,768	70	△9.9	7,799,672	78
図書館費	4,597,547	98	3.6	4,437,899	95
博物館費	7,250,216	67	1.3	7,156,048	66
体育施設費	12,894,887	62	4.3	12,362,154	59
青少年教育施設費	1,121,834	102	7.6	1,042,425	95
女性教育施設費	28,128	61	△23.8	36,918	80
文化会館費	3,815,750	78	△40.7	6,433,106	132
その他の社会教育施設費	3,588,194	133	20.2	2,985,440	110
教育委員会が行った社会教育活動費	2,114,523	64	2.6	2,060,833	62
文化財保護費	3,212,750	73	8.9	2,950,801	67

(3) 財源別社会教育費 (図20、図21、表14)

社会教育費の財源別構成をみると、市町村支出金が350億7,878万8千円と最も多く、全体の76.8%を占めており、次いで県支出金66億4,493万円(14.6%)、地方債25億9,314万4千円(5.7%)の順となっている。

図20 財源別社会教育費



次に財源別社会教育費を前年度と比較すると、図21のとおりである。

図21 財源別社会教育費の前年度対比

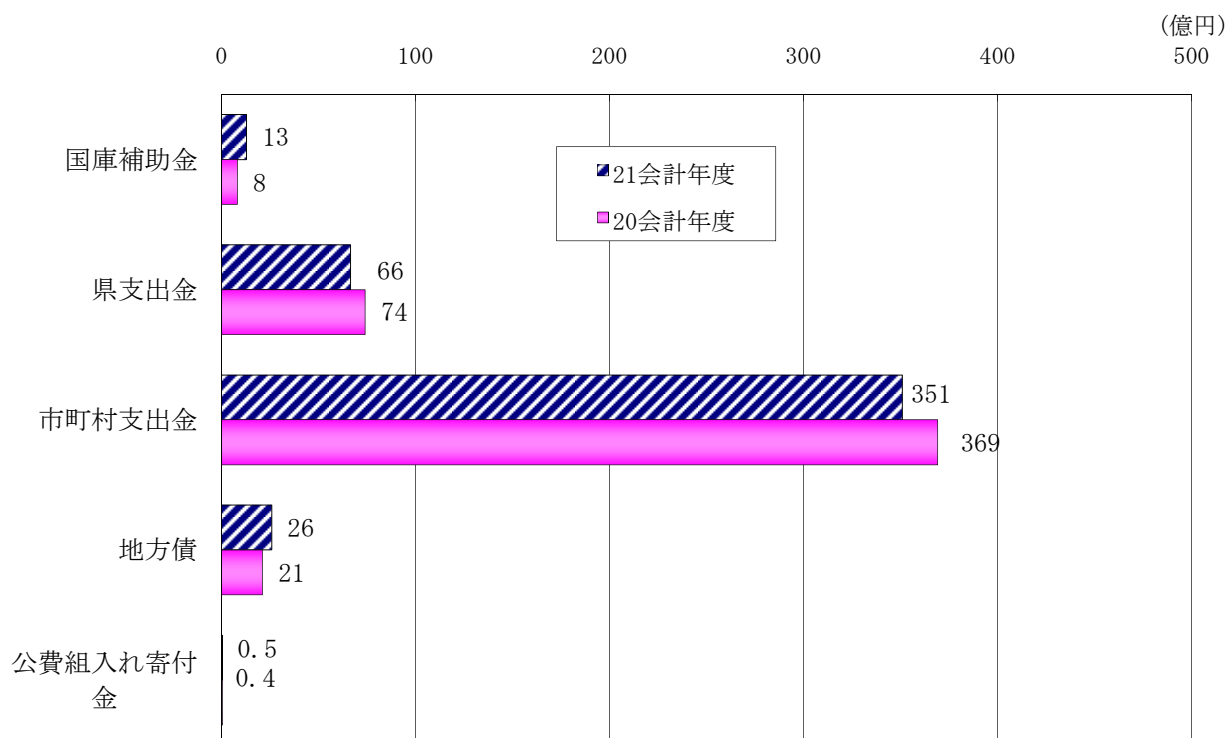


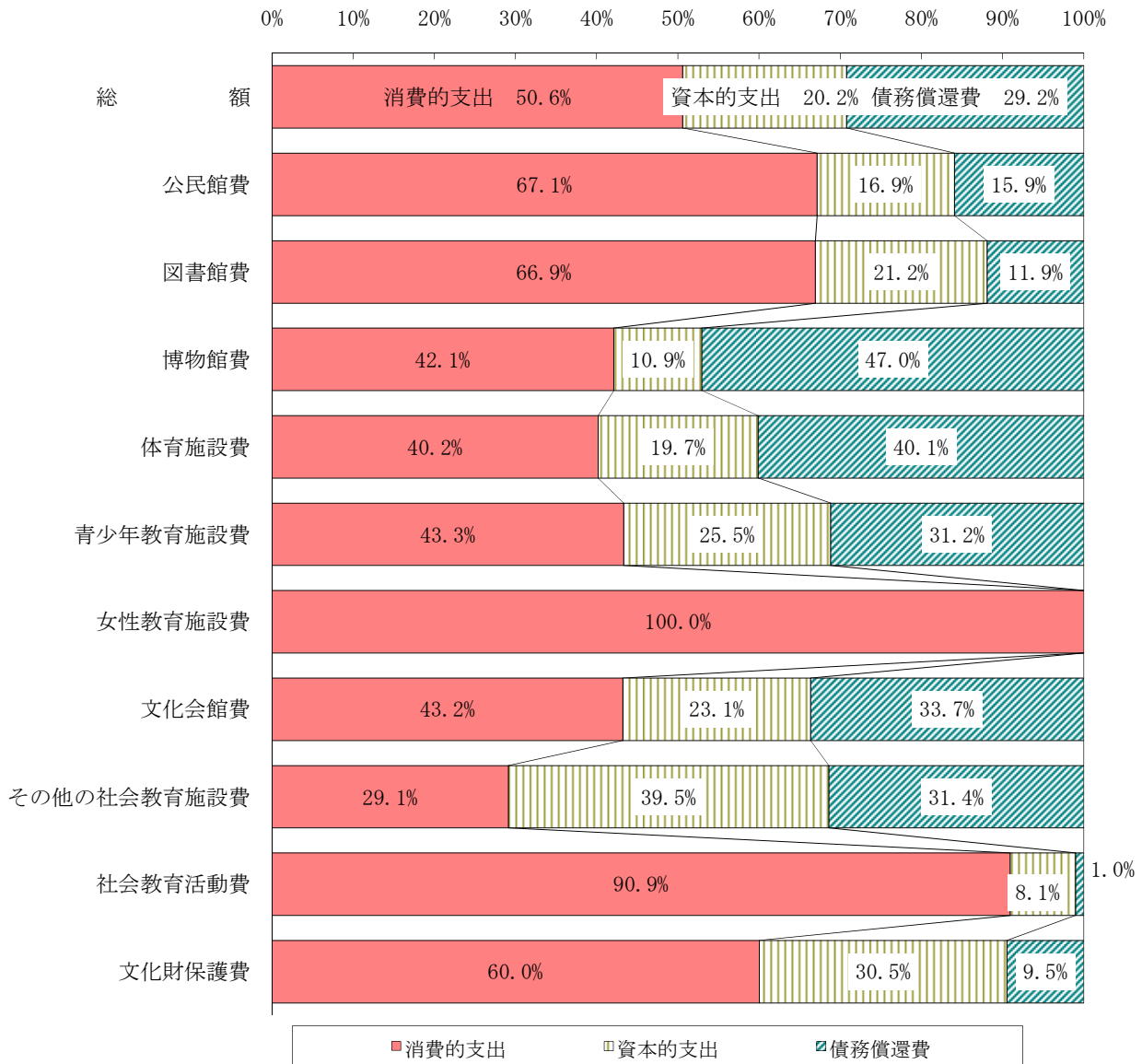
表14 財源別社会教育費の前年度対比

区分	21 会 計 年 度			20 会 計 年 度	
	実 額	指 数 (11年度=100)	対前年度 増 加 率	実 額	指 数 (11年度=100)
国 庫 補 助 金	千円 1,281,389	198	58.3	千円 809,585	125
県 支 出 金	6,644,930	84	△10.2	7,402,206	94
市 町 村 支 出 金	35,078,788	73	△5.0	36,910,686	77
地 方 債	2,593,144	42	23.0	2,107,600	34
公 費 組 入 れ 寄 付 金	49,346	28	40.1	35,219	20
公費に組入れられない 寄 付 金	-	-	-	-	-

(4) 支出項目別社会教育費 (図22、表15)

社会教育費を支出項目別にみると、消費的支出が230億8,496万9千円(50.6%)で最も多く、資本的支出が92億2,638万6千円(20.2%)、債務償還費が133億3,624万2千円(29.2%)である。

図22 支出項目別社会教育費



区分	21 会 計 年 度		20 会 計 年 度
	千円	対前年度増加率 %	
消費的支出	23,084,969	△0.4	23,172,875
資本的支出	9,226,386	△4.3	9,642,316
債務償還費	13,336,242	△7.7	14,450,105

(5) 県民1人当たり社会教育費（図23、表16）

県民1人当たりの社会教育費は  
21,097円で前年度と比較すると、  
634円（△2.9%）減少している。

表16 県民1人当たり社会教育費

会計年度	実 額 円	対前年度増加率 %	指 数 (11年度=100)
11	28,389	△4.7	100
12	26,549	△6.5	94
13	29,390	10.7	104
14	27,634	△6.0	97
15	25,190	△8.8	89
16	24,429	△3.1	86
17	22,593	△7.5	80
18	21,175	△6.3	75
19	22,003	3.9	78
20	21,731	△1.2	77
21	21,097	△2.9	74

図23 県民1人当たりの消費的支出の前年度対比

