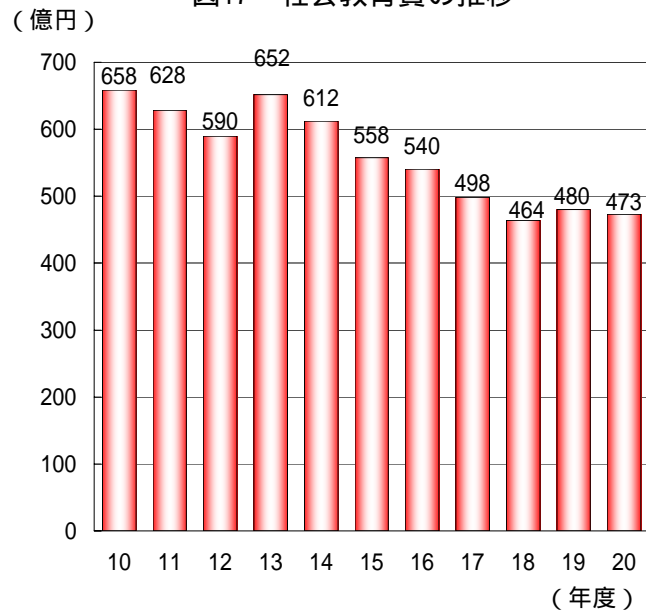


### 3 社会教育費

図17 社会教育費の推移



(1) 社会教育費の推移 (図17、表12)

社会教育費の総額は472億6,529万6千円で前年度に比べ7億5,258万円2千円 ( 1.6%)減少している。

表12 社会教育費の推移

会計年度	社会教育費 千円	対前年度増加率 %	指数 (10年度=100)	総教育費(公費) に占める割合 %
10	65,828,220	4.8	100	18.1
11	62,848,596	4.5	95	17.8
12	58,950,433	6.2	90	16.5
13	65,159,538	10.5	99	18.2
14	61,186,164	6.1	93	17.4
15	55,758,709	8.9	85	17.0
16	54,022,396	3.1	82	16.7
17	49,837,956	7.7	76	15.5
18	46,359,978	7.0	70	14.6
19	48,017,878	3.6	73	14.9
20	47,265,296	1.6	72	14.9

図18 分野別社会教育費

(2) 分野別社会教育費

(図18、図19、表13)

社会教育費を分野別にみると、体育施設費が123億6,215万4千円で最も多く全体の26.2%を占め、次いで公民館費が77億9,967万2千円 (16.5%)、博物館費が71億5,604万8千円 (15.1%)である。

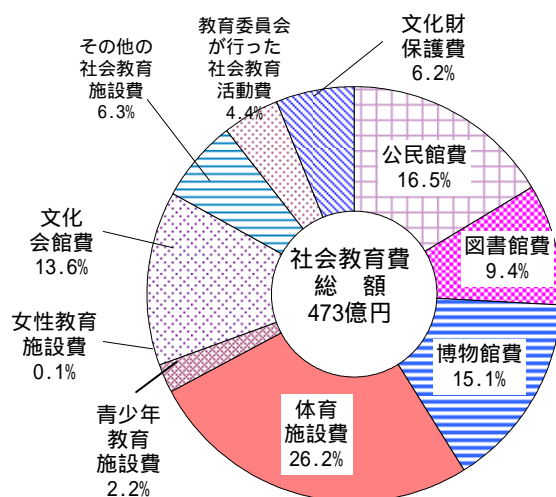


図19 分野別社会教育費の前年度対比

(千万円)

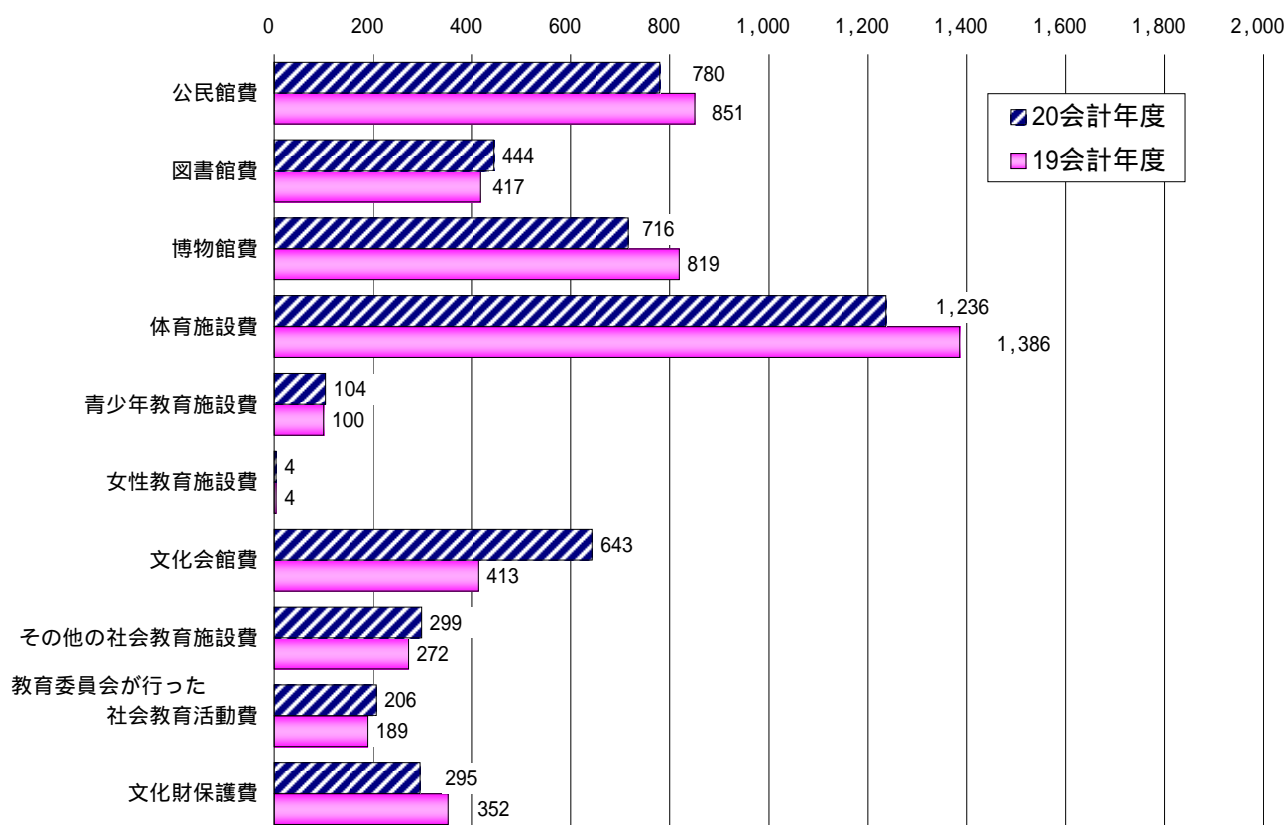


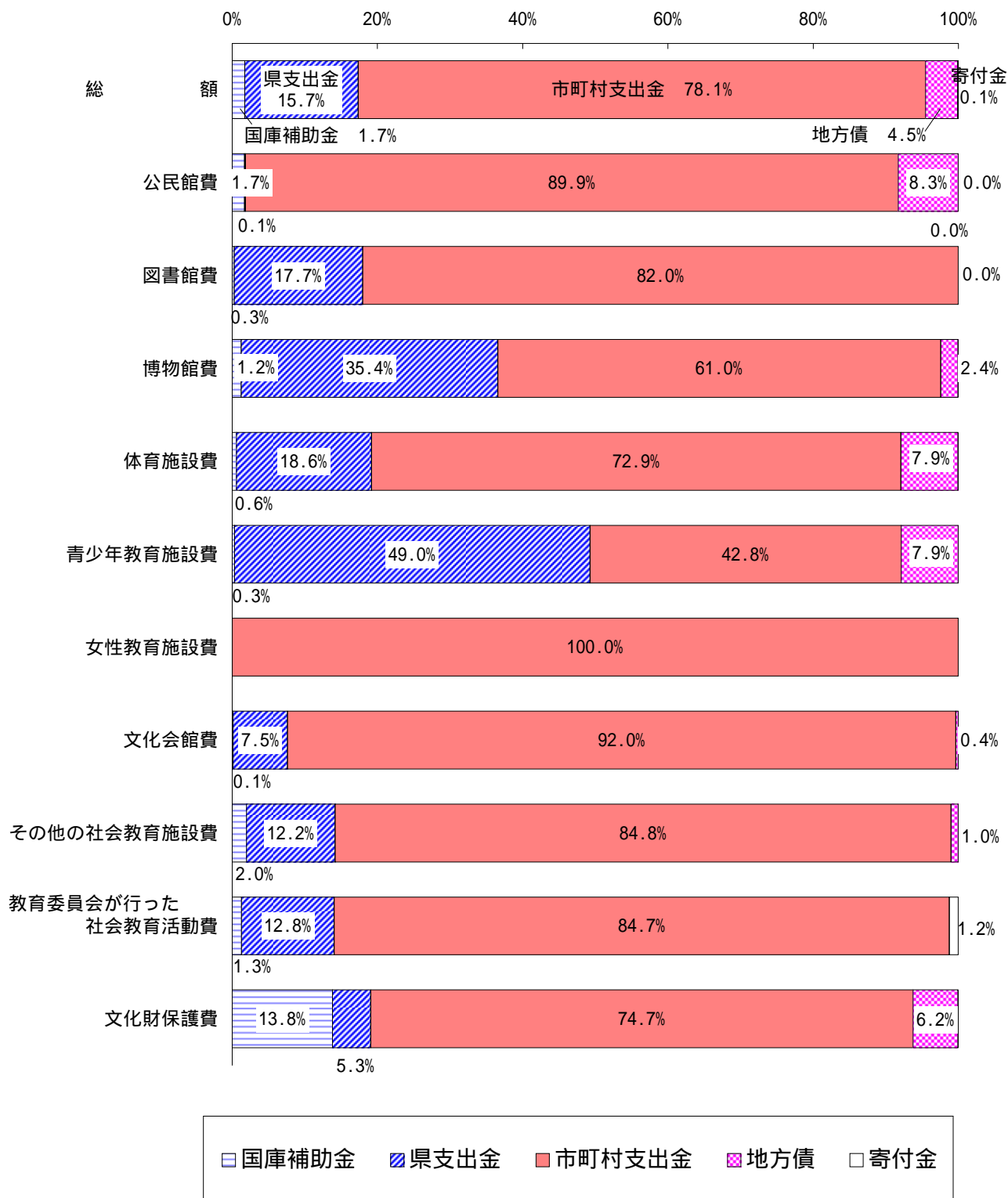
表13 分野別社会教育費の前年度対比

区 分	20 会 計 年 度			19 会 計 年 度	
	実 額 千円	指 数 (10年度=100)	対前年度 増 加 率 %	実 額 千円	指 数 (10年度=100)
社会教育費総額	47,265,296	72	1.6	48,017,878	73
公民館費	7,799,672	80	8.3	8,505,778	87
図書館費	4,437,899	93	6.5	4,165,457	87
博物館費	7,156,048	71	12.6	8,191,993	81
体育施設費	12,362,154	52	10.8	13,862,253	58
青少年教育施設費	1,042,425	112	3.9	1,003,563	108
女性教育施設費	36,918	41	2.6	35,971	40
文化会館費	6,433,106	128	55.9	4,126,477	82
その他の社会教育施設費	2,985,440	112	9.9	2,717,097	102
教育委員会が行った社会教育活動費	2,060,833	64	9.1	1,888,972	58
文化財保護費	2,950,801	53	16.2	3,520,317	63

(3) 財源別社会教育費 (図20、図21、表14)

社会教育費の財源別構成をみると、市町村支出金が369億1,068万6千円と最も多く、全体の78.1%を占めており、次いで県支出金74億220万6千円(15.7%)、地方債21億760万円(4.5%)の順となっている。

図20 財源別社会教育費



次に財源別社会教育費を前年度と比較すると、図21のとおりである。

図21 財源別社会教育費の前年度対比

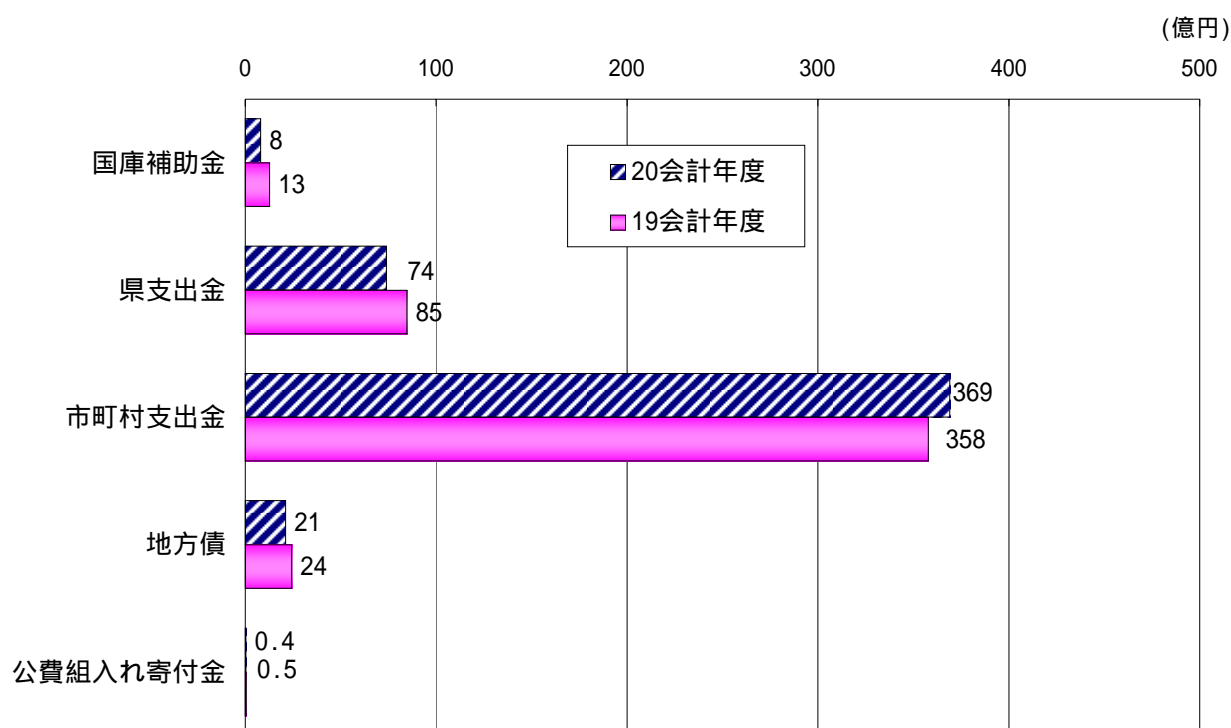


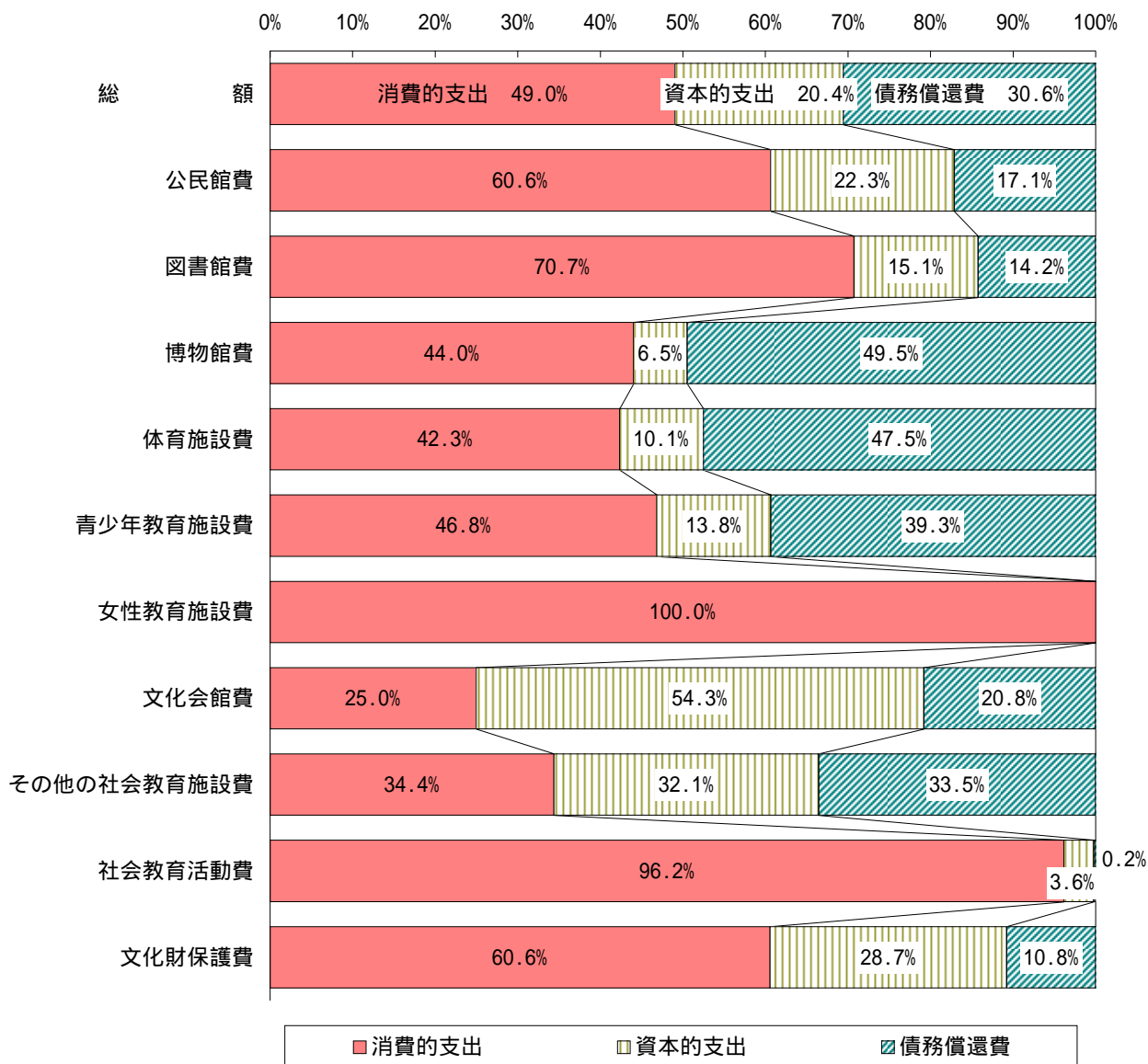
表14 財源別社会教育費の前年度対比

区分	20 会 計 年 度			19 会 計 年 度	
	実 額	指 数 (10年度=100)	対前年度 増 加 率	実 額	指 数 (10年度=100)
国 庫 補 助 金	千円 809,585	123	% 36.8	千円 1,280,898	195
県 支 出 金	7,402,206	98	12.6	8,465,566	112
市 町 村 支 出 金	36,910,686	76	3.1	35,785,394	74
地 方 債	2,107,600	23	13.4	2,434,400	26
公 費 組 入 れ 寄 付 金	35,219	44	31.8	51,620	65
公費に組入れられない 寄 付 金	-	-	-	-	-

(4) 支出項目別社会教育費 (図22、表15)

社会教育費を支出項目別にみると、消費的支出が231億7,287万5千円(49.0%)で最も多く、資本的支出が96億4,231万6千円(20.4%)、債務償還費が144億5,010万5千円(30.6%)である。

図22 支出項目別社会教育費



区分	20 会計年度		19 会計年度
	千円	対前年度増加率 %	
消費的支出	23,172,875	0.9	23,386,183
資本的支出	9,642,316	33.8	7,208,794
債務償還費	14,450,105	17.1	17,422,901

(5) 県民1人当たり社会教育費 (図23、表16)

県民1人当たりの社会教育費は  
21,731円で前年度と比較すると、  
272円 (1.2%) 減少している。

表16 県民1人当たり社会教育費

会計年度	実 額 円	対前年度増加率 %	指 数 (10年度=100)
10	29,776	7.0	100
11	28,389	4.7	95
12	26,549	6.5	89
13	29,390	10.7	99
14	27,634	6.0	93
15	25,190	8.8	85
16	24,429	3.1	82
17	22,593	7.5	76
18	21,175	6.3	71
19	22,003	3.9	74
20	21,731	1.2	73

図23 県民1人当たりの消費的支出の前年度対比

