

4 教育行政費

(1) 教育行政費の推移

(図24、表17)

教育行政費の総額は201億8,256万3千円で前年度に比べ7億854万6千円(3.6%)増加している。

図24 教育行政費の推移

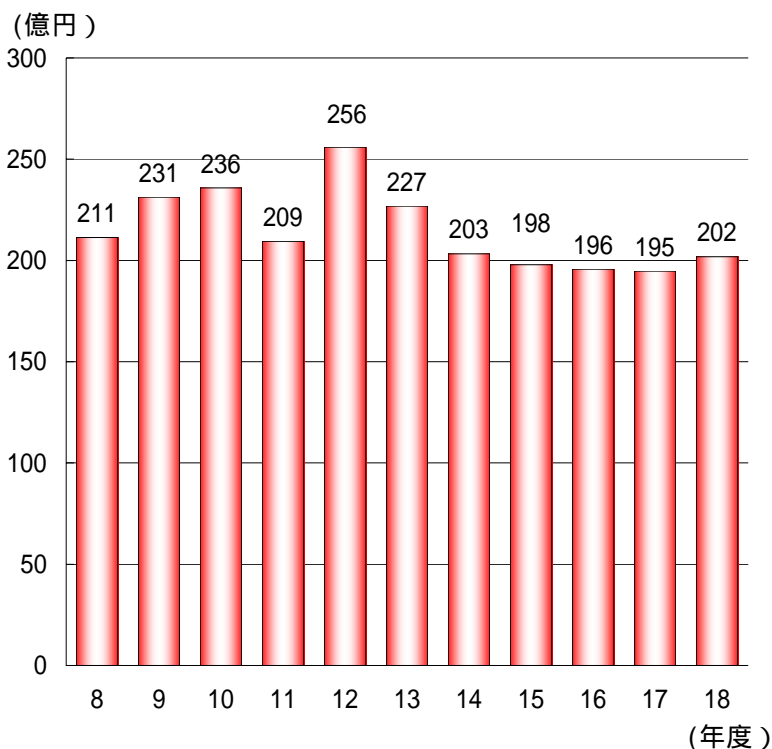


表17 教育行政費の推移

会計年度	教育行政費 千円	対前年度増加率 %	指 数 (8年度=100)	総教育費に 占める割合 %
8	21,133,645	12.8	100	5.5
9	23,128,957	9.4	109	6.2
10	23,581,700	2.0	112	6.5
11	20,940,221	11.2	99	5.7
12	25,586,379	22.2	121	7.2
13	22,680,714	11.4	107	6.3
14	20,331,228	10.4	96	5.7
15	19,782,605	2.7	94	5.6
16	19,563,665	1.1	93	6.0
17	19,474,017	0.5	92	6.1
18	20,182,563	3.6	95	6.3

(2) 財源別教育行政費

(図25、表18)

教育行政費の財源別構成をみると、市町村支出金が 118億6,674万5千円と最も多く、全体の 58.8%を占め、次いで県支出金が79億5,644万2千円 (39.4%)、国庫補助金 3億4,489万6千円 (1.7%) である。

図25 財源別教育行政費

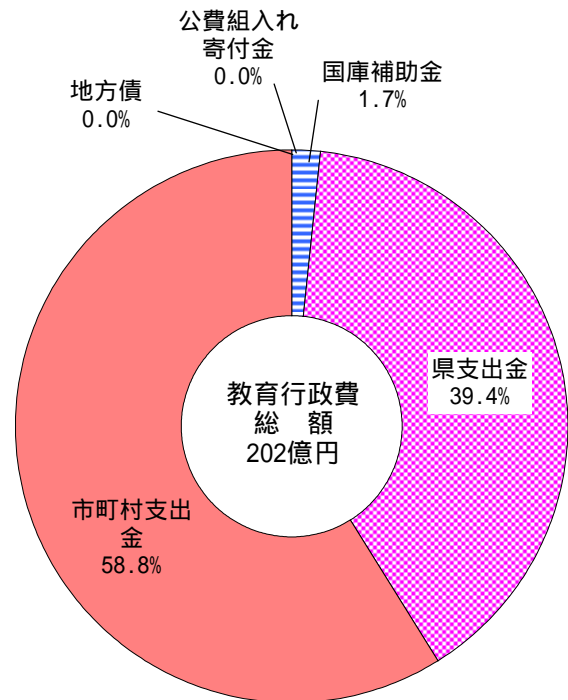


表18 財源別教育行政費の前年度対比

区分	18 会 計 年 度			17 会 計 年 度	
	実 額	指 数 (8年度=100)	対前年度 増 加 率	実 額	指 数 (8年度=100)
	千円		%	千円	
国 庫 補 助 金	344,896	49	25.3	461,464	66
県 支 出 金	7,956,442	119	15.9	6,863,642	103
市 町 村 支 出 金	11,866,745	87	2.1	12,126,511	89
地 方 債	4,680	7	61.5	12,164	19
公費組入れ寄付金	9,800	85	4.3	10,236	88

(3) 支出項目別教育行政費

(図26、表19)

教育行政費を支出項目別にみると、消費的支出が166億51万円で全体の82.3%を占め、次いで資本的支出が26億3,639万6千円(13.1%)、債務償還費 9億4,565万7千円(4.7%)である。

図26 支出項目別教育行政費

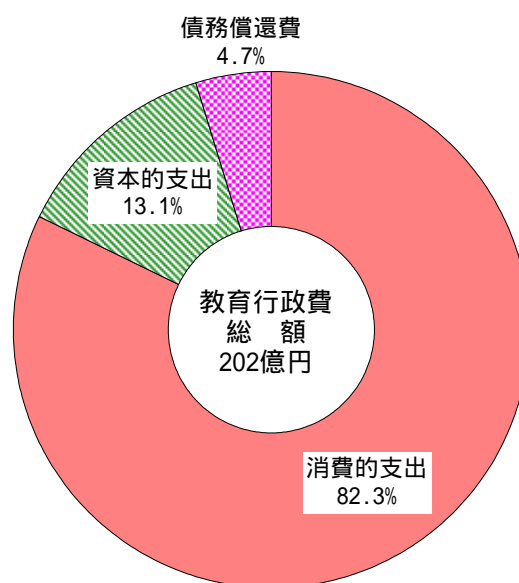


表19 支出項目別行政費の前年度対比

区 分	18会計年度	対前年度 増 加 率	17会計年度
	千円		千円
消費的支出	16,600,510	0.5	16,519,839
資本的支出	2,636,396	26.0	2,091,989
債務償還費	945,657	9.7	862,189

(4) 県民1人あたり教育行政費

(図27)

県民1人当たりの教育行政費は、9,218円で、前年度と比較すると、390円(4.4%)増加している。

図27 県民1人あたりの教育行政費の推移

