

4 教育行政費

◆ 推 移 ◆

教育行政費の総額は153億4,195万4千円で、前年度に比べて6億3,418万6千円(4.0%)減少している。

図21 教育行政費の推移

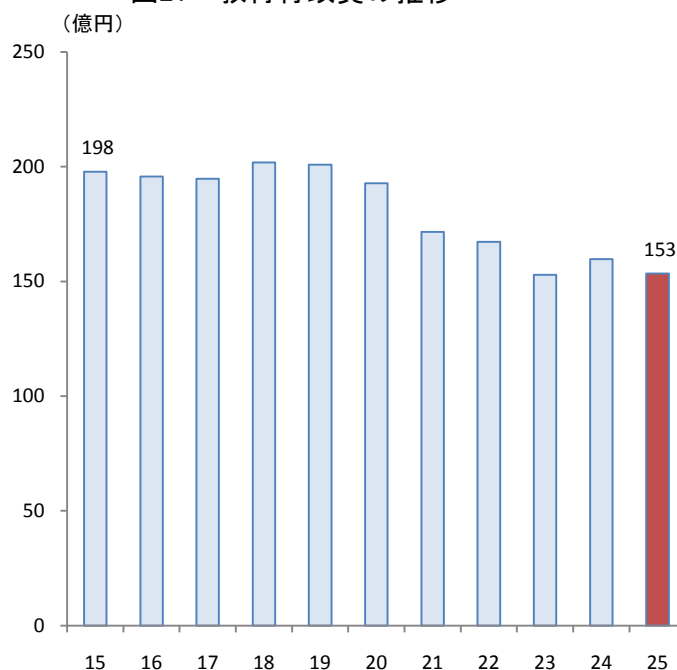


表11 教育行政費の推移

会計年度	教育行政費 千円	対前年度増減率 %	指 数 (14年度=100)	総教育費に 占める割合 %
15	19,782,605	22.2	100	6.0
16	19,563,665	△1.1	99	6.0
17	19,474,017	△0.5	98	6.1
18	20,182,563	3.6	102	6.3
19	20,082,749	△0.5	102	6.2
20	19,271,121	△4.0	97	6.1
21	17,161,421	△10.9	87	5.4
22	16,724,856	△2.5	85	5.3
23	15,280,295	△8.6	77	5.0
24	15,976,140	4.6	81	5.2
25	15,341,954	△4.0	78	5.2

◆ 財源別教育行政費 ◆

教育行政費の財源別構成を見ると、市町村支出金が107億5,944万9千円で最も多く全体の70.1%を占めている。次いで、県支出金が41億9,267万9千円(27.3%)となっている。

図22 財源別教育行政費

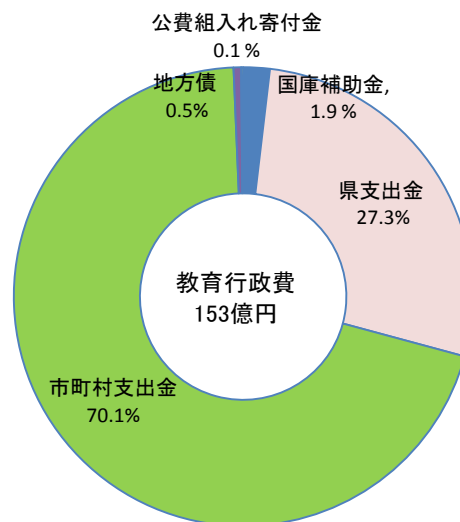


表12 財源別教育行政費の前年度対比

区 分	25 会 計 年 度			24 会 計 年 度	
	実 額	指 数 (15年度=100)	対前年度 増減率	実 額	指 数 (15年度=100)
	千円		%	千円	
国 庫 補 助 金	286,925	39	△30.9	415,091	56
県 支 出 金	4,192,679	69	△6.1	4,463,068	74
市 町 村 支 出 金	10,759,449	83	△1.7	10,941,763	84
地 方 債	81,464	-	△44.8	147,550	0
公費組入れ寄付金	21,437	178,642	147.3	8,668	72233

◆ 支出項目別教育行政費

教育行政費を支出項目別にみると、消費的支出が142億7,762万1千円で全体の93.1%を占めている。次いで資本的支出が8億1,766万9千円(5.3%)、債務償還費2億4,666万4千円(1.6%)となっている。

図23 支出項目別教育行政費

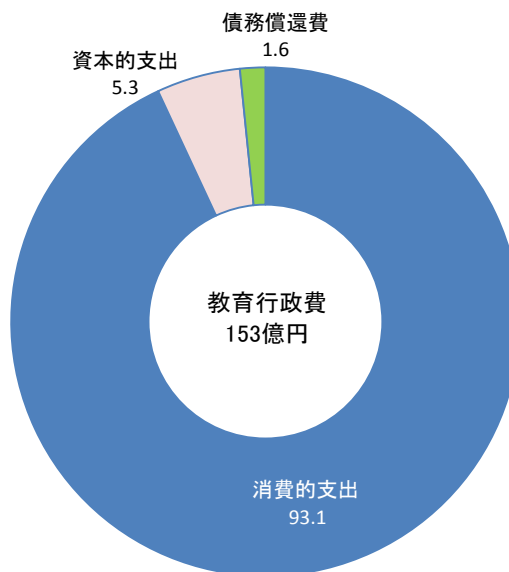


表13 支出項目別行政費の前年度対比

区 分	25会計年度	対前年度 増減率	24会計年度
	千円		%
消費的支出	14,277,621	△1.5	14,493,897
資本的支出	817,669	△20.3	1,025,457
債務償還費	246,664	△46.0	456,786

◆ 県民一人当たり 教育行政費 ◆

県民一人当たりの教育行政費は7,227円で、前年度と比較すると252円減少している。

図24 県民1人あたりの教育行政費の推移

