

3 社会教育費

(1) 社会教育費の推移 (図17、表12)

社会教育費の総額は612億円で前年度に比べ40億円(6.1%)減少している。

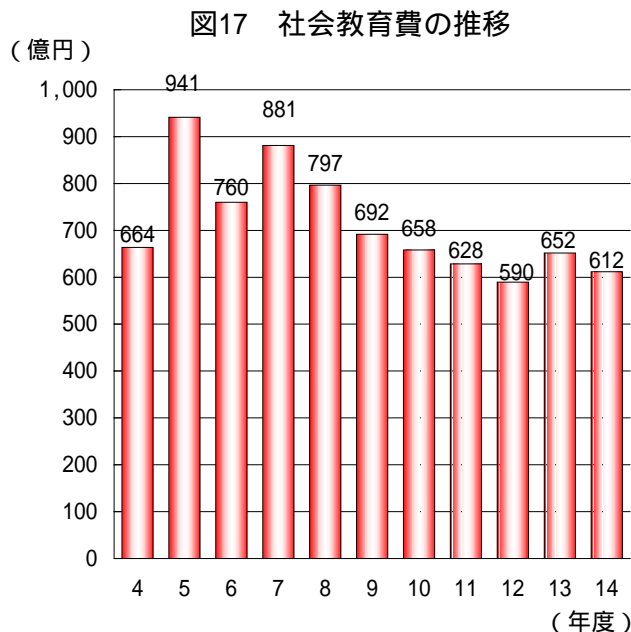


表12 社会教育費の推移

会計年度	社会教育費 千円	対前年度増加率 %	指数 (4年度=100)	総教育費に 占める割合 %
4	66,375,641	4.5	100	18.4
5	94,119,732	41.8	142	24.5
6	76,014,962	19.2	115	20.4
7	88,123,212	15.9	133	22.8
8	79,651,932	9.6	120	21.2
9	69,181,926	13.1	104	19.1
10	65,828,220	4.8	99	18.0
11	62,848,596	4.5	95	17.8
12	58,950,433	6.2	89	16.4
13	65,159,538	10.5	98	18.1
14	61,186,164	6.1	92	17.3

(2) 分野別社会教育費

(図18、図19、表13)

社会教育費を分野別にみると、体育施設費が189億円で最も多く全体の30.9%を占め次いで博物館費が103億円(16.8%)、公民館費が83億円(13.6%)である。

図18 分野別社会教育費

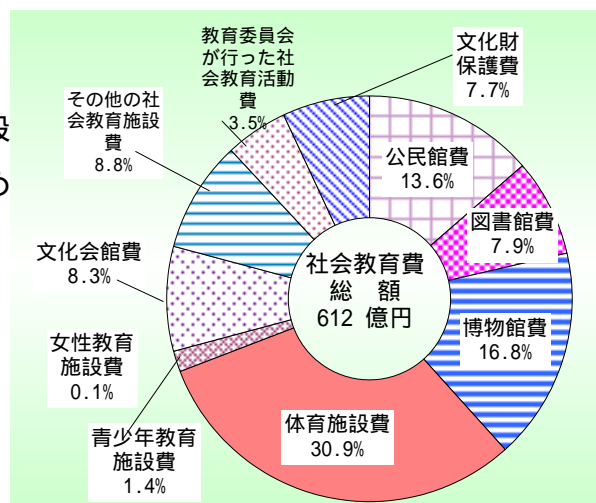


図19 分野別社会教育費の前年度対比

(千万円)

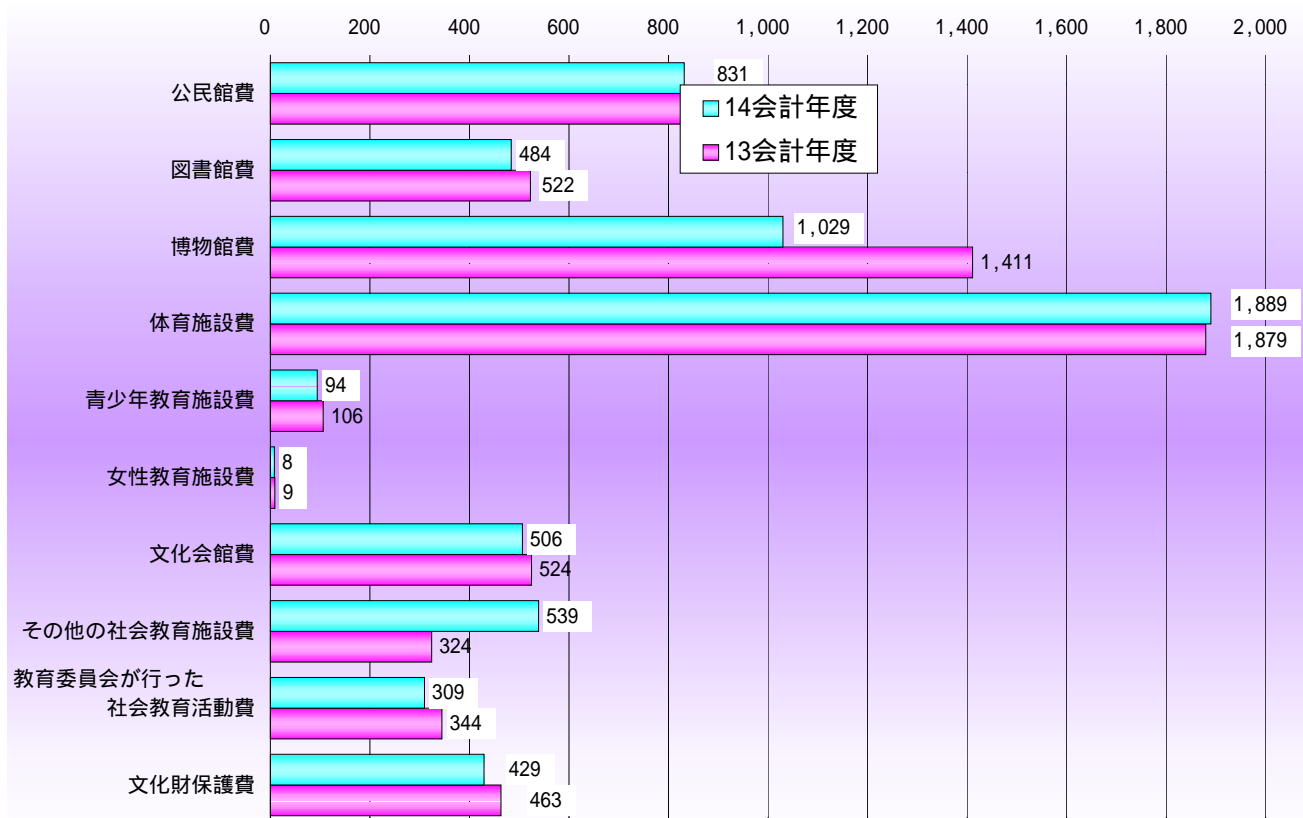


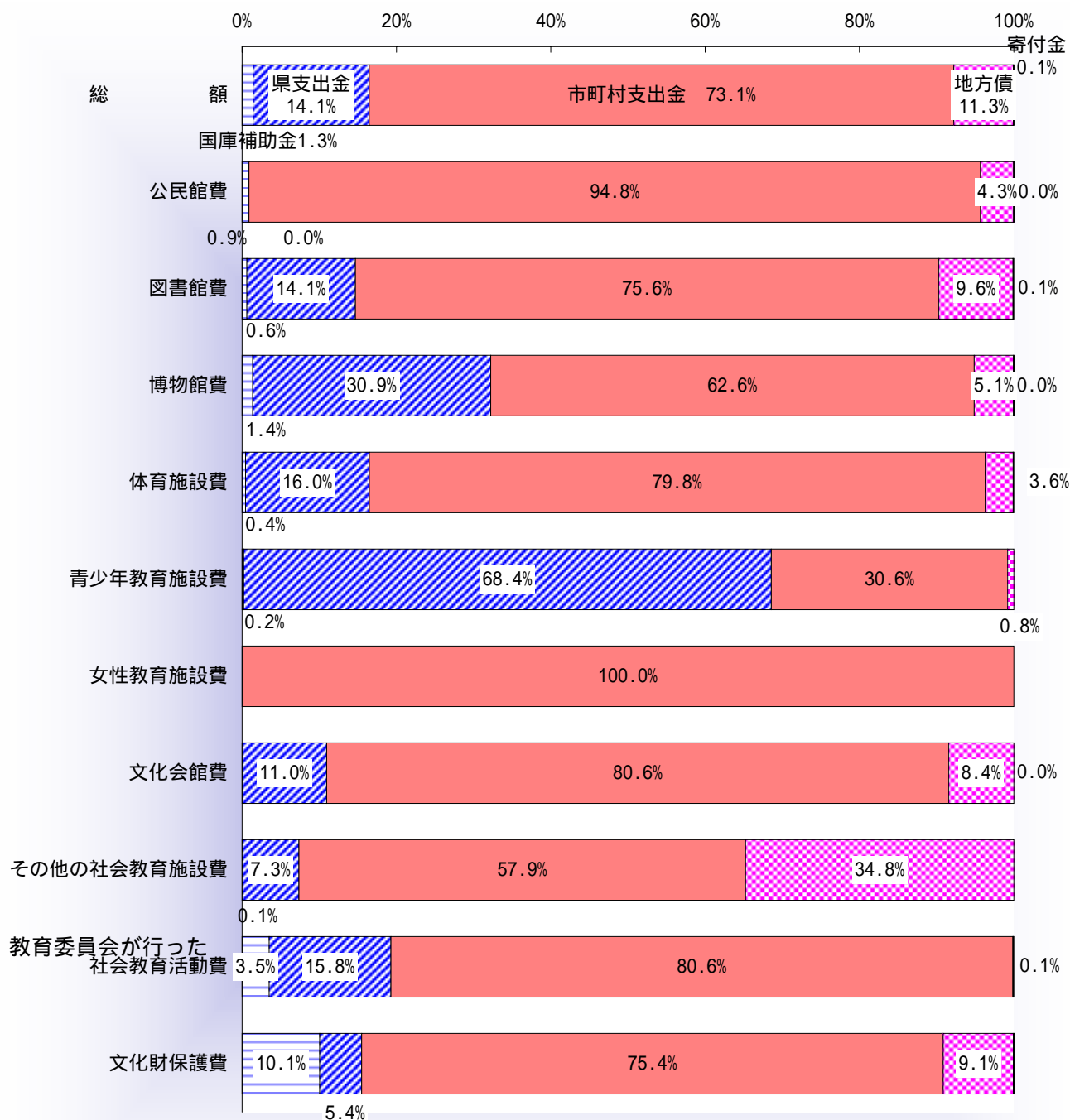
表13 分野別社会教育費の前年度対比

区 分	14 会 計 年 度			13 会 計 年 度	
	実 額 千円	指 数 (4年度=100)	対前年度 増 加 率 %	実 額 千円	指 数 (4年度=100)
社会教育費総額	61,186,164	92	6.1	65,159,538	98
公民館費	8,311,227	91	11.0	9,341,946	102
図書館費	4,836,508	107	7.4	5,221,701	115
博物館費	10,294,474	108	27.0	14,105,599	148
体育施設費	18,894,188	82	0.5	18,791,644	82
青少年教育施設費	938,187	60	11.3	1,057,146	67
女性教育施設費	78,193	-	10.1	86,950	-
文化会館費	5,062,152	-	3.5	5,243,245	-
その他の社会教育施設費	5,386,737	66	66.4	3,236,376	40
教育委員会が行った社会教育活動費	3,094,437	114	10.2	3,444,879	127
文化財保護費	4,290,061	55	7.3	4,630,052	60

(3) 財源別社会教育費 (図20、図21、表14)

社会教育費の財源別構成をみると、市町村支出金が464億円と最も多く、全体の73.1%を占めており、次いで県支出金92億円(14.1%)、地方債74億円(11.3%)の順となっている。

図20 財源別社会教育費



□ 国庫補助金 ■ 県支出金 ■ 市町村支出金 ■ 地方債 □ 寄付金

次に財源別社会教育費を前年度と比較すると、図21のとおりである。




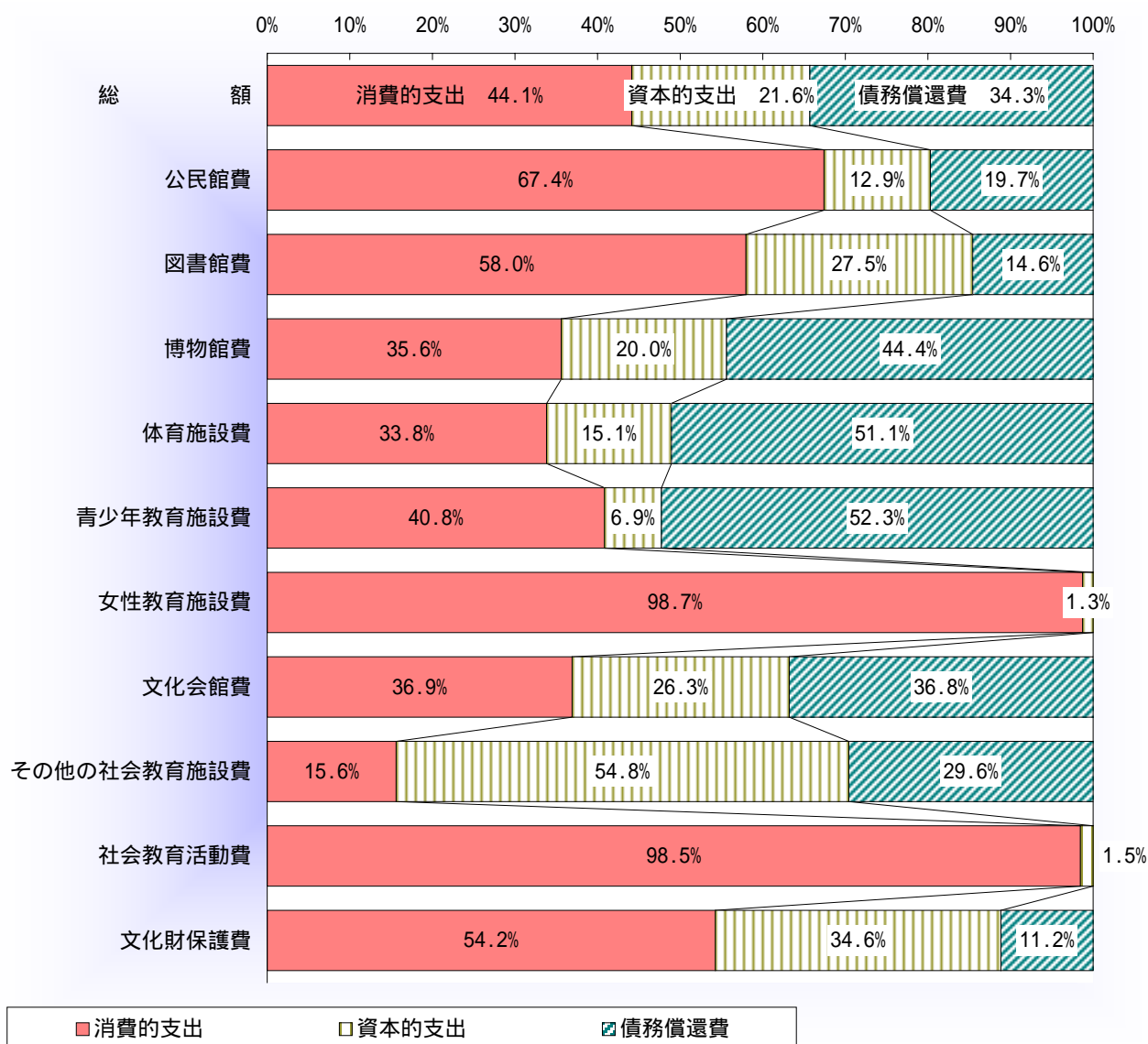
表14 財源別社会教育費の前年度対比

区 分	14 会 計 年 度			13 会 計 年 度	
	実 額	指 数 (4年度=100)	対前年度 増 加 率	実 額	指 数 (4年度=100)
国 庫 補 助 金	千円 872,573	28	% 0.3	千円 874,843	28
県 支 出 金	9,199,893	116	0.1	9,208,885	116
市 町 村 支 出 金	46,351,860	112	2.7	47,625,464	115
地 方 債	4,731,757	34	36.0	7,387,628	54
公 費 組 入 れ 寄 付 金	30,081	12	52.0	62,718	26
公費に組入れられない 寄 付 金	-	-	-	-	-

(4) 支出項目別社会教育費 (図22、表15)

社会教育費を支出項目別にみると、消費的支出が270億円(44.1%)で最も多く、資本的支出が132億円(21.6%)、債務償還費が210億円(34.3%)である。

図22 支出項目別社会教育費



区分	14 会計年度		対前年度増加率	13 会計年度	
	千円	%		千円	%
消費的支出	27,002,787	0.8	27,231,536		
資本的支出	13,200,109	19.1	16,309,285		
債務償還費	20,983,268	2.9	21,618,717		

(5) 県民1人当たり社会教育費（図23、表16）

県民1人当たりの社会教育費は
27,634円で前年度と比較すると、
1,756円（6.0%）減少している。

表16 県民1人当たり社会教育費

会計年度	実 額 円	対前年度増加率 %	指 数 (4年度=100)
4	30,565	4.3	100
5	43,198	41.3	141
6	34,789	19.5	114
7	40,233	15.6	132
8	36,302	9.8	119
9	27,838	23.3	91
10	29,776	7.0	97
11	28,389	4.7	93
12	26,549	6.5	87
13	29,390	10.7	96
14	27,634	6.0	90

図23 県民1人当たりの消費的支出の前年度対比

