

知事部局における生涯学習関連費調査結果の概要

1 平成16年度の生涯学習関連費

平成16年度における生涯学習関連費の総額は19億3,058万8千円であった。

財源別・用途別・施設別の内訳は表1及び図1のとおりである。

表1 財源別・用途別・施設別生涯学習関連費

(単位：千円)

区 分	金 額	構 成 比	
生涯学習関連費総額	1,930,588	100.0 %	
財源別	国庫補助金	-	0.0 %
	都道府県支出金	1,930,588	100.0 %
	市町村支出金	-	-
	地方債	-	-
	公費組み入れ寄付金	-	-
	公費に組み入れられない寄付金	-	-
用途別	消費的支出	1,809,872	93.7 %
	うち人件費	632,266	32.7 %
	資本的支出	20,681	1.1 %
	うち土地・建築費	51,316	-
施設等別	債務償還費	100,035	5.2 %
	体育施設費	754,919	39.1 %
	青少年教育施設費	-	-
	女性教育施設費	98,633	5.1 %
	文化会館費	862,643	44.7 %
	その他の生涯学習関連施設費	214,393	11.1 %
文化財保護費	-	-	

図1 施設等別生涯学習関連費

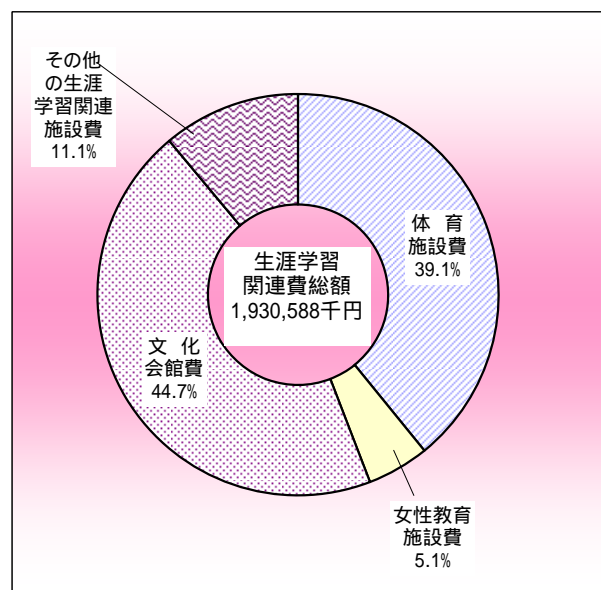


表2 生涯学習関連費集計表

(単位：千円)

区 分	合 計	財 源 別 内 訳					
		国庫補助金	都道府県支出金	市町村支出金	地 方 債	公費組み入れ寄付金	公費に組み入れられない寄付金
生涯学習関連費	1,930,588	-	1,930,588	-	-	-	-
体育施設費	754,919	-	754,919	-	-	-	-
青少年教育施設費	-	-	-	-	-	-	-
女性教育施設費	98,633	-	98,633	-	-	-	-
文化会館費	862,643	-	862,643	-	-	-	-
その他の生涯学習関連施設費	214,393	-	214,393	-	-	-	-
文化財保護費	-	-	-	-	-	-	-

区 分	支 出 項 目 別 内 訳				
	消費的支出	うち人件費	資本的支出	うち土地・建築費	債務償還費
生涯学習関連費	1,809,872	632,266	20,681	18,726	100,035
体育施設費	652,929	187,869	1,955	-	100,035
青少年教育施設費	-	-	-	-	-
女性教育施設費	96,780	59,962	1,853	1,853	-
文化会館費	845,770	298,981	16,873	16,873	-
その他の生涯学習関連施設費	214,393	85,454	-	-	-
文化財保護費	-	-	-	-	-

次に分野別生涯学習関連費を前年度と比較すると、図2のとおりである。

図2 分野別生涯学習関連費の前年度対比

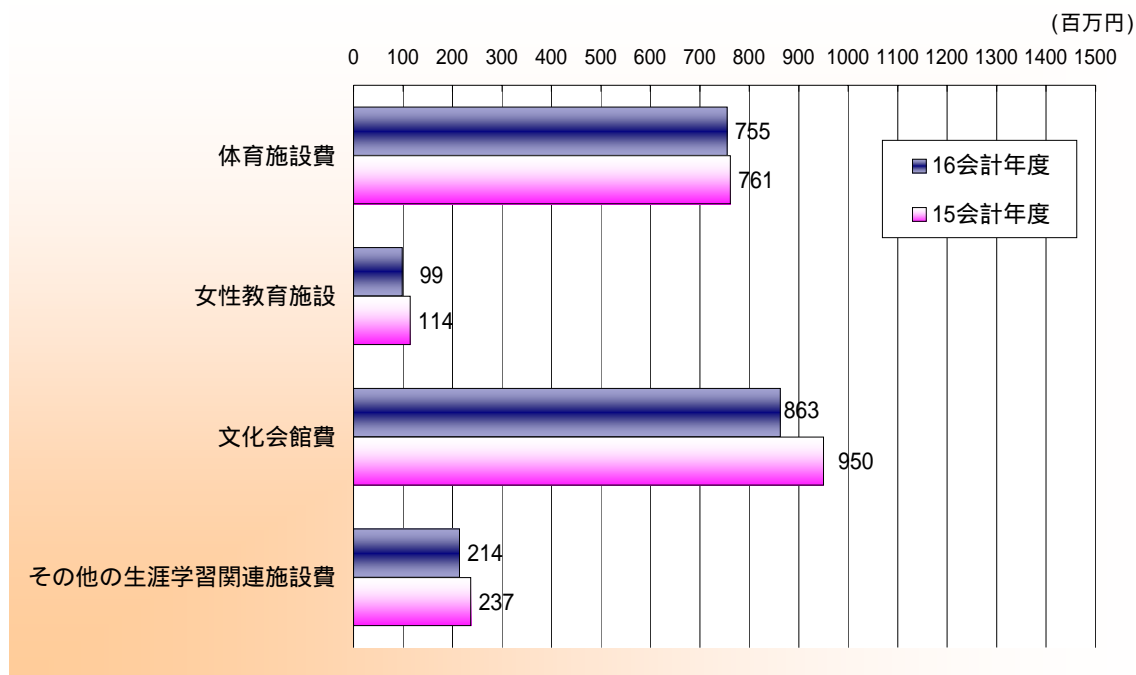


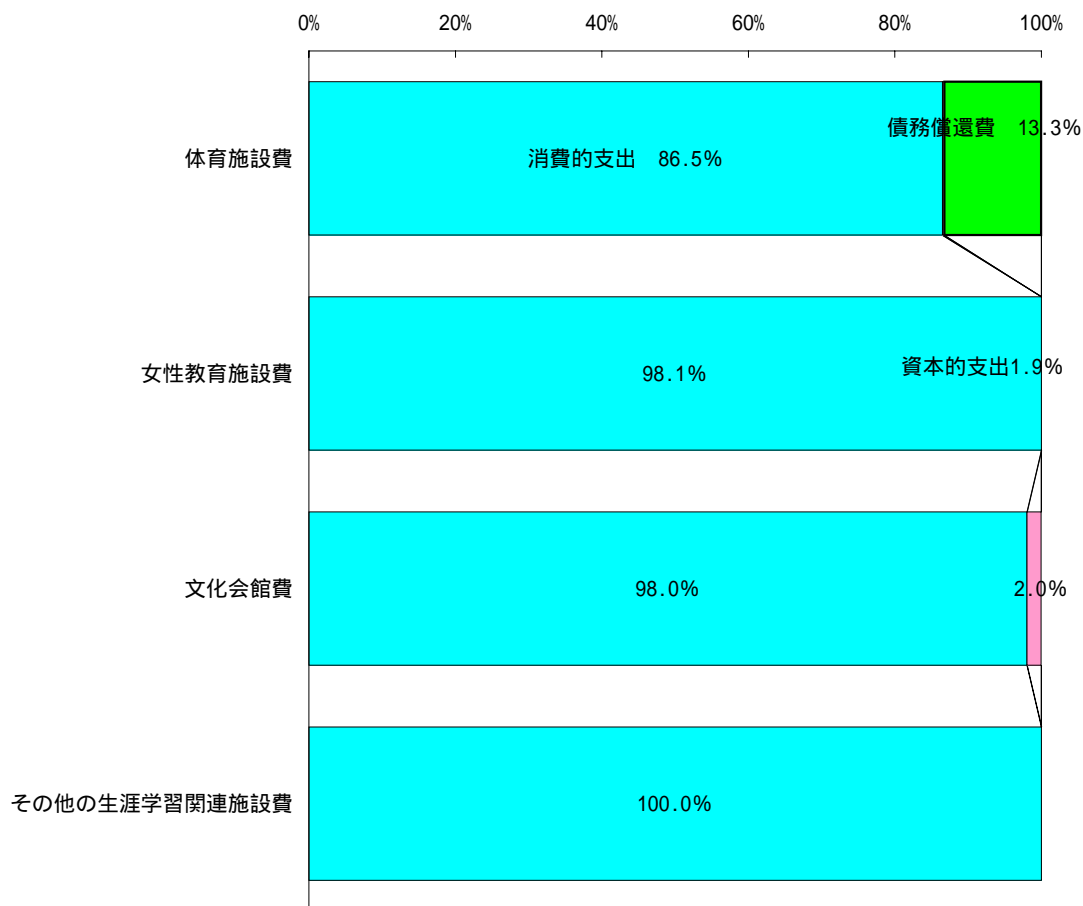
表3 財源別社会教育費の前年度対比

区 分	16 会 計 年 度			15 会 計 年 度	
	実 額	指 数 (13年度=100)	対前年度 増 加 率	実 額	指 数 (13年度=100)
	千円		%	千円	
体 育 施 設 費	754,919	89	0.9	761,439	90
青 少 年 教 育 施 設	-	-	-	-	-
女 性 教 育 施 設	98,633	99	13.8	114,364	115
文 化 会 館 費	862,643	86	9.2	950,015	95
その他生涯学習関連施設費	214,393	115	9.5	236,906	127
文 化 財 保 護 費	-	-	-	-	-

(3) 支出項目別生涯学習関連費（図3、表3）

生涯学習関連費を支出項目別にみると、消費的支出が18.1億円(93.7%)で最も多く、次いで債務償還費が1億円(5.2%)、債務償還費が2千万円(1.1%)である。

図3 支出項目別社会教育費



区 分	16 会 計 年 度		15 会 計 年 度	
	千円	対前年度増加率 %	千円	対前年度増加率 %
消 費 的 支 出	1,809,872	5.2	1,908,665	6.0
資 本 的 支 出	20,681	60.5	52,404	152.0
債 務 償 還 費	100,035	1.6	101,655	1.6