

II 知事部局における生涯学習関連費調査の状況

◆ 概要 ◆

平成25年度における生涯学習関連費の総額は17億6,122万3千円で、前年度に比べて1億5,440万8千円増加している。財源別、使途別、施設別の内訳は図1及び表1のとおりである。

表1 財源別・使途別・施設別生涯学習関連費

(千円)

区 分		金 額	構 成 比
生涯学習関連費総額		1,761,223	100.0 %
財源別	国庫補助金	168,261	9.6 %
	都道府県支出金	1,592,962	90.4 %
	市町村支出金	-	-
	地方債	-	-
	公費組み入れ寄付金	-	-
	公費に組み入れられない寄付金	-	-
使途別	消費的支出	1,265,957	71.9 %
	うち人件費	393,460	22.3 %
	資本的支出	495,266	28.1 %
	うち土地・建築費	123,418	7.0 %
	債務償還費	-	0.0 %
施設等別	体育施設費	830,616	47.2 %
	青少年教育施設費	-	-
	女性教育施設費	73,674	4.2 %
	文化会館費	661,634	37.6 %
	その他の生涯学習関連施設費	195,299	11.1 %

図1 施設等別生涯学習関連費

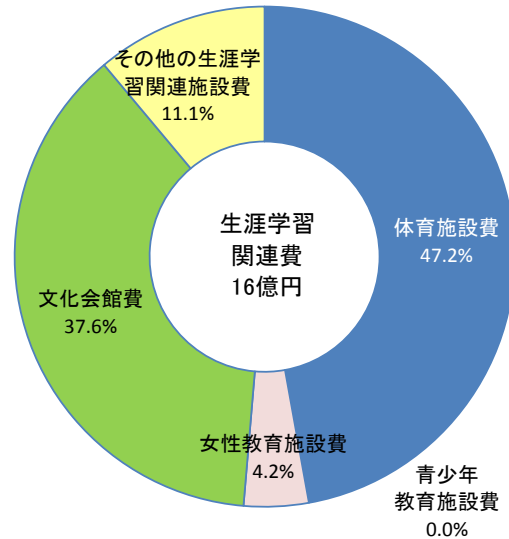


表2 生涯学習関連費集計表

(千円)

区 分	合 計	財 源 別 内 訳					
		国庫補助金	都道府県支出金	市町村支出金	地 方 債	公費組み入れ寄付金	公費に組み入れられない寄付金
生涯学習関連費	1,761,223	168,261	1,592,962	-	-	-	-
体育施設費	830,616	162,906	667,710	-	-	-	-
青少年教育施設費	-	-	-	-	-	-	-
女性教育施設費	73,674	-	73,674	-	-	-	-
文化会館費	661,634	5,355	656,279	-	-	-	-
その他の生涯学習関連施設費	195,299	-	195,299	-	-	-	-

区 分	2 支 出 項 目 別 内 訳				
	消費的支出	資本的支出			債務償還費
		うち人件費	うち土地・建築費		
生涯学習関連費	1,265,957	393,460	495,266	123,418	-
体育施設費	480,083	109,477	350,533	-	-
青少年教育施設費	-	-	-	-	-
女性教育施設費	73,674	31,166	-	-	-
文化会館費	566,640	199,837	94,994	73,679	-
その他の生涯学習関連施設費	145,560	52,980	49,739	49,739	-

◆施設別・財源別生涯学習関連費◆

施設別生涯学習関連費を見ると、体育施設費が最も多く8億3,061万6千円となっており、前年に比べて10.7%減少している。ついで文化会館費が6億6,163万4千円で前年に比べて49.0%増加している。

図2 分野別生涯学習関連費の前年度対比

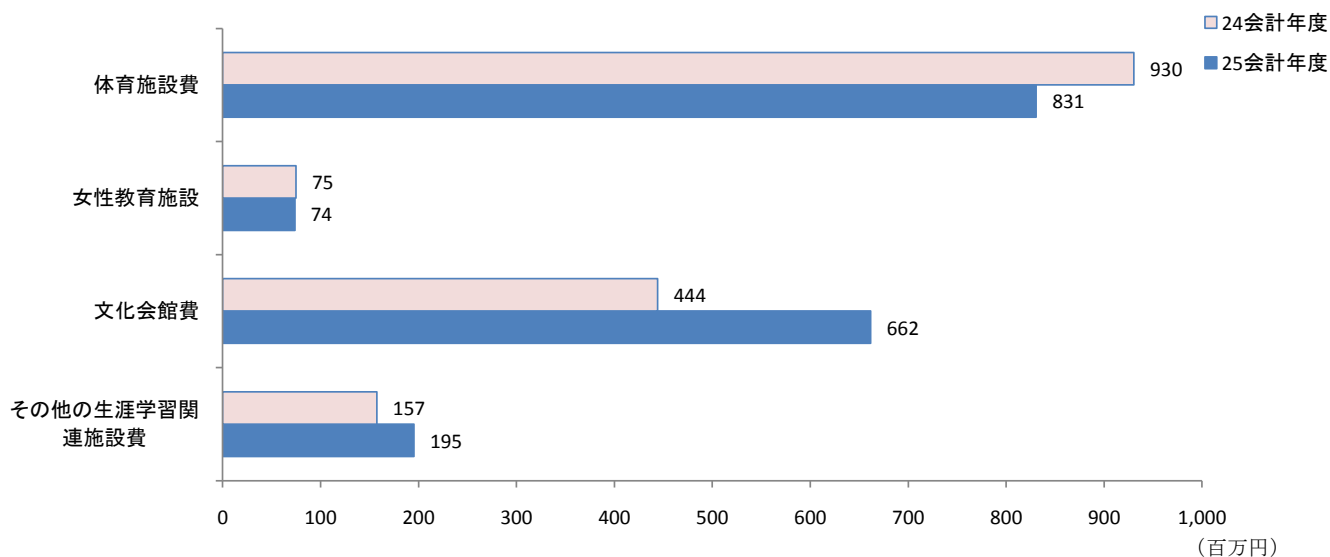


表3 財源別生涯学習関連費の前年度対比

区 分	25 会 計 年 度			24会計年度	
	実 額	指 数 (20年度=100)	対前年度 増 減 率	実 額	指 数 (20年度=100)
体 育 施 設 費	千円 830,616	143	△10.7	千円 930,411	160
青 少 年 教 育 施 設	-	-	-	-	-
女 性 教 育 施 設	73,674	67	△1.6	74,847	68
文 化 会 館 費	661,634	102	49.0	444,189	69
その他生涯学習関連施設費	195,299	131	24.1	157,368	106

◆ 支出項目別生涯学習関連費 ◆

生涯学習関連費を支出項目別にみると、消費的支出が12億6,595万7千円(71.9%)で最も多くなっている。

文化会館費の85.6%、体育施設費の57.8%等各施設費の大部分を消費的支出が占め、資本的支出が体育施設費の42.2%、文化会館費の14.4%を占めている。

図3 支出項目別生涯学習関連費

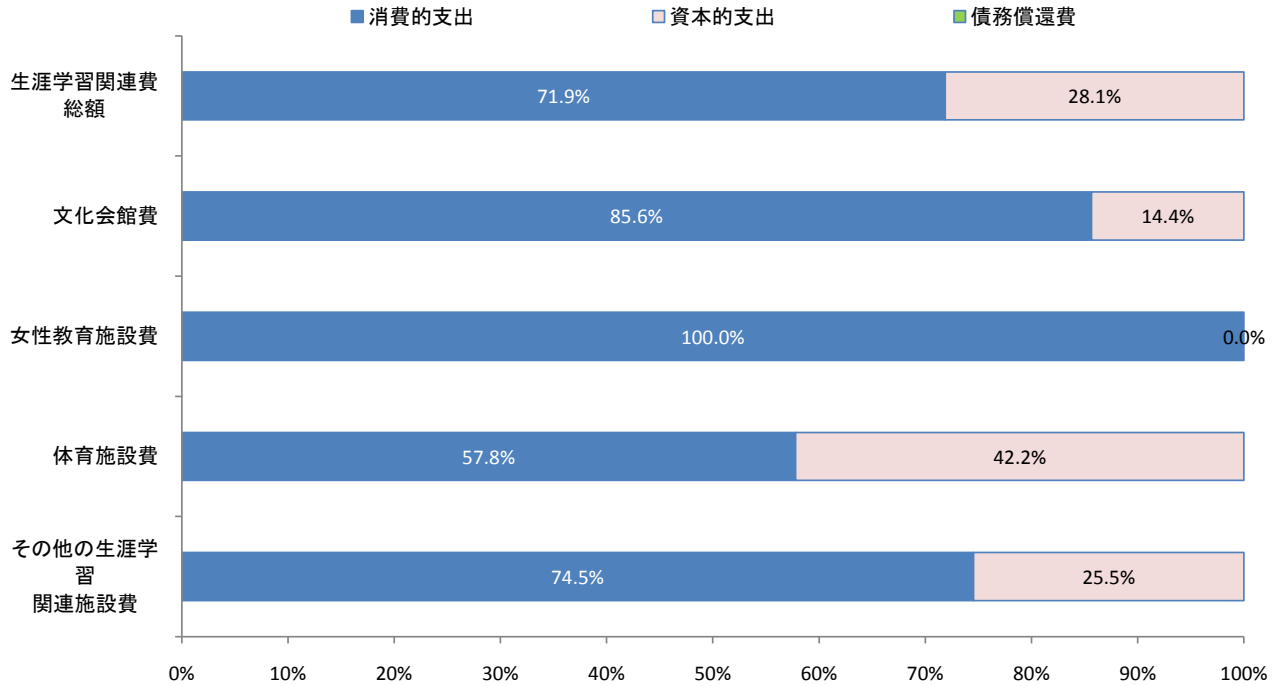


表4 支出項目別生涯学習関連費の前年度対比

区分	25会計年度		対前年度増減率	24会計年度
	千円	%		千円
消費的支出	1,265,957	7.1	1,182,481	
資本的支出	495,266	19.6	414,093	
債務償還費	-	△100.0	10,241	