

1 学校徴収金

◆ 総額 ◆

学校徴収金支出総額は173億611万1千円で、前年度に比べて3億870万7千円減額となっている。
 学校種別では、小学校が最も多い75億5,149万4千円、次いで中学校55億5,339万2千円、高等学校(全日制課程)36億2,856万1千円の順となっている。
 費目別にみると「学校給食」が全体の45.1%を占め、次いで「教科活動」(教材費等)が22.6%となっている。(表1)
 主な学校種毎の総額の増減の推移は、図2のとおりである。

表1 学校種別・費目別の学校徴収金支出内訳

(単位：千円)

区分	教科活動	生徒会 学級会	特別活動 (クラブ活動) 行事	遠足・ 修学旅行	学校 給食	保健 衛生	生活・ 進路 指導	学 校 図書館	その他	令和5年度		
										合 計	構成比	
幼稚園	1,261	-	458	62	10,201	-	-	-	-	11,982	0.1%	
幼稚園 と 認定 こ ども 園	673	-	-	120	10,893	-	-	-	-	11,686	0.1%	
小学校	1,262,488	19,188	353,362	977,258	4,724,453	1,092	53,885	3,494	156,274	7,551,494	43.6%	
中学校	989,776	72,023	198,296	1,325,301	2,799,051	2,521	59,714	174	106,536	5,553,392	32.1%	
義務教育学校	3,471	113	1,181	11,694	39,224	-	104	-	256	56,043	0.3%	
特別支援学校	49,181	2,705	6,052	61,079	179,379	2,287	993	7	107	301,790	1.7%	
高等学校	全日制	1,544,259	169,696	461,881	1,171,843	-	4,473	255,773	864	19,772	3,628,561	21.0%
	定時制	21,238	7,454	5,799	21,521	12,189	45	1,736	-	124	70,106	0.4%
	通信制	2,987	612	1,229	-	-	-	940	-	44	5,812	0.03%
専修学校	29,532	855	1,677	29,449	30,708	530	2,122	1,126	19,246	115,245	0.7%	
令和5年度計	3,904,866	272,646	1,029,935	3,598,327	7,806,098	10,948	375,267	5,665	302,359	17,306,111	100%	
	22.6%	1.6%	6.0%	20.8%	45.1%	0.1%	2.2%	0.0%	1.7%	100%		
令和4年度計	3,866,637	279,075	933,370	3,531,392	8,326,138	11,452	364,564	6,450	295,740	17,614,818	100%	
	22.0%	1.6%	5.3%	20.0%	47.3%	0.1%	2.1%	0.0%	1.7%	100%		
対前年度増減額	38,229	△ 6,429	96,565	66,935	△ 520,040	△ 504	10,703	△ 785	6,619	△ 308,707		

図1 学校種別・費目別の学校徴収金支出内訳

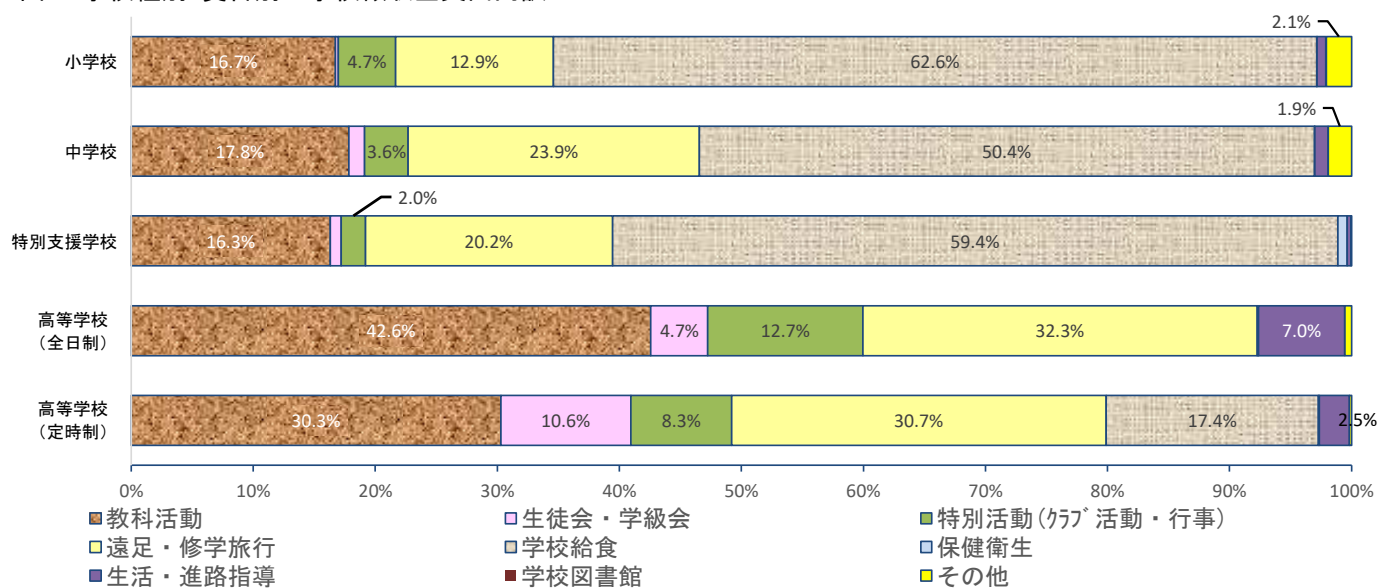
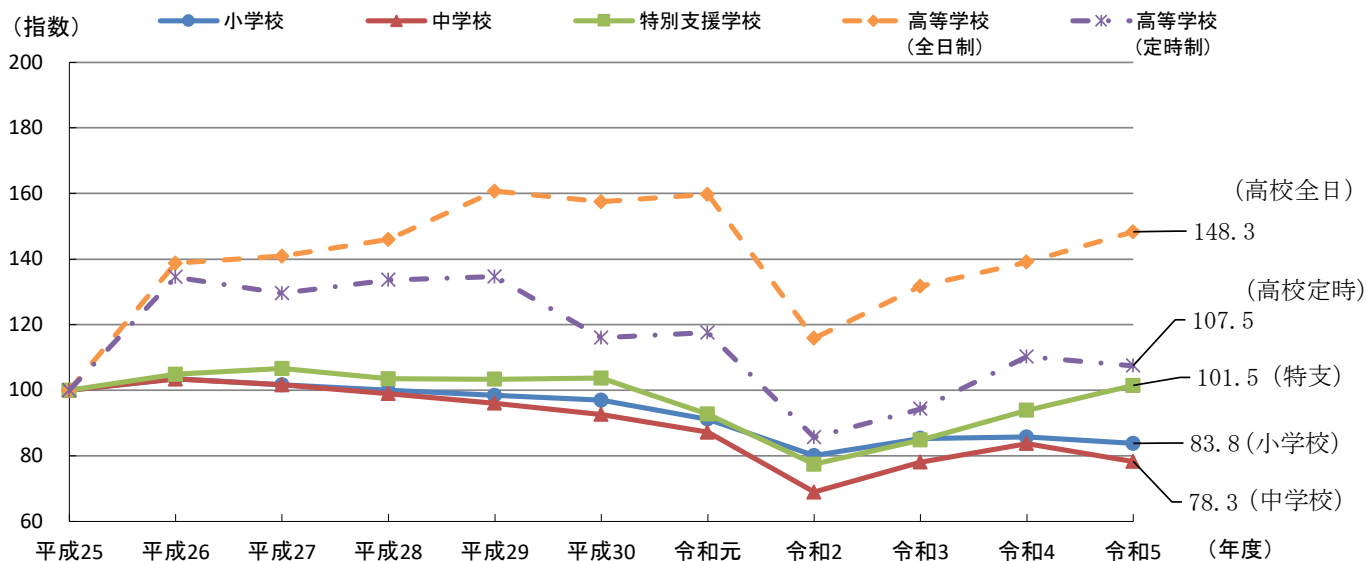


図2 学校徴収金支払総額の推移（平成25年度を100とした場合）



※ 高等学校（定時制）は多部制単位制を含む。

◆ 児童・生徒一人当たり支出額 ◆

専修学校を除く児童・生徒1人当たりの学校徴収金支出年額をみると、特別支援学校が114,968円と最も多く、次いで中学校が109,582円、高等学校（全日制）が93,320円の順となっている。全学校種の平均は89,073円で前年度に比べ247円増加している。（表2）

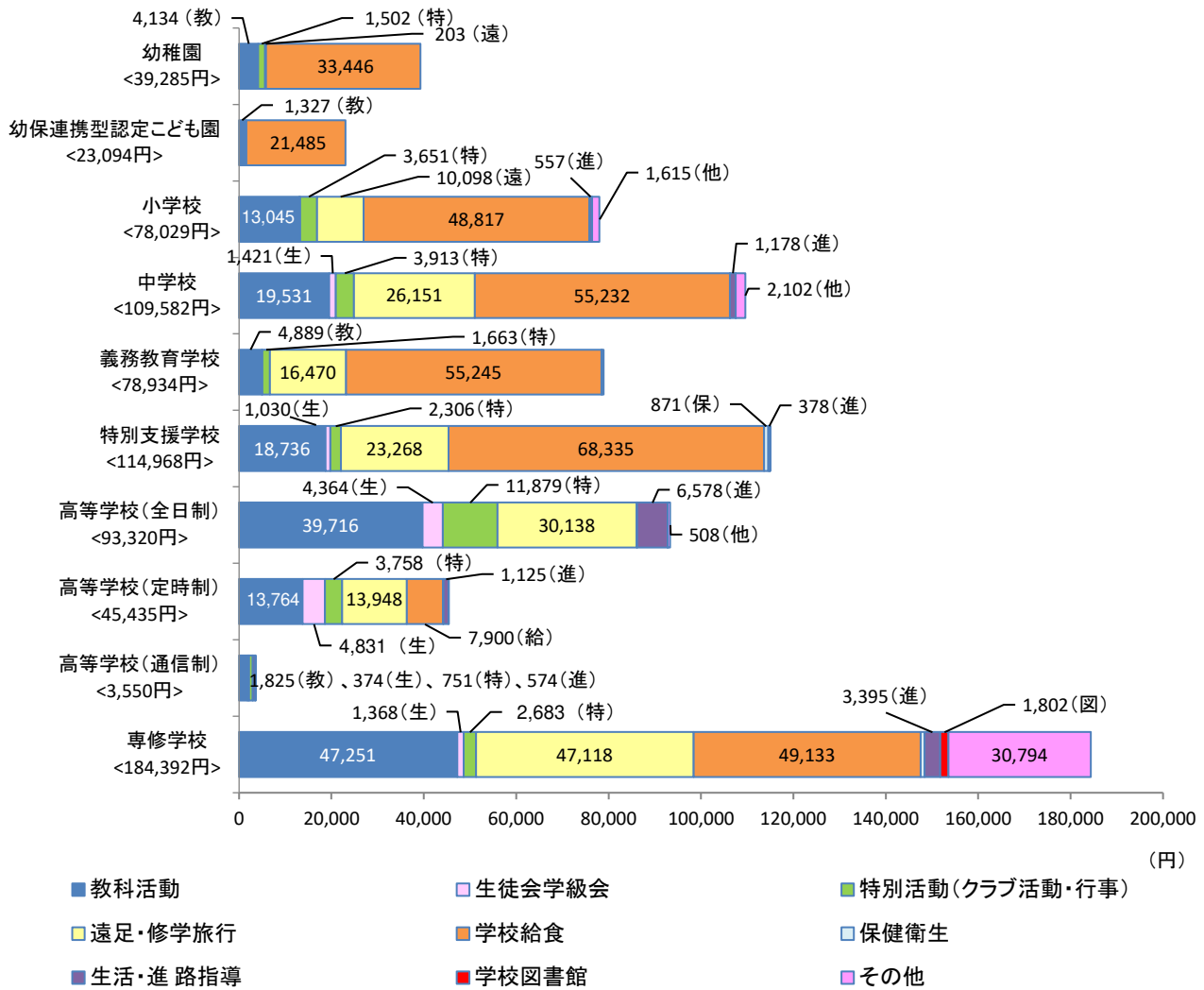
主な学校種別毎の児童・生徒1人当たりの学校徴収金支出年額の推移は図4のとおりである。

表2 児童・生徒1人当たりの学校徴収金支出年額

（単位：円）

区分	教科活動	生徒会 学級会	特別活動 〔クラブ活動 行事〕	遠足・ 修学旅行	学校給食	保健衛生	生活・ 進路指導	学校 図書館	その他	令和5年度 合計	令和4年度 合計	
幼稚園	4,134	0	1,502	203	33,446	0	0	0	0	39,285	41,368	
幼保連携型認定園	1,327	0	0	237	21,485	0	0	0	0	23,049	21,895	
小学校	13,045	198	3,651	10,098	48,817	11	557	36	1,615	78,029	78,133	
中学校	19,531	1,421	3,913	26,151	55,232	50	1,178	3	2,102	109,582	114,758	
義務教育校	4,889	159	1,663	16,470	55,245	0	146	0	361	78,934	77,269	
特別支援学校	18,736	1,030	2,306	23,268	68,335	871	378	3	41	114,968	107,722	
高等学校	全日制	39,716	4,364	11,879	30,138	0	115	6,578	22	508	93,320	85,895
	定時制	13,764	4,831	3,758	13,948	7,900	29	1,125	0	80	45,435	44,676
	通信制	1,825	374	751	0	0	0	574	0	27	3,550	2,754
専修学校	47,251	1,368	2,683	47,118	49,133	848	3,395	1,802	30,794	184,392	170,051	
平均 (令和5年度)	20,098	1,403	5,301	18,520	40,177	56	1,931	29	1,556	89,073		
平均 (令和4年度)	19,498	1,407	4,707	17,808	41,986	58	1,838	33	1,491	88,826	88,826	
対前年度増減額	600	△ 4	594	713	△ 1,809	△ 1	93	△ 3	65	247		

図3 児童・生徒1人当たりの学校徴収金支出年額(数値については表2参照)



※ 少額の区分の数値は記載していない。

図4 児童・生徒1人当たりの学校徴収金支出年額の推移

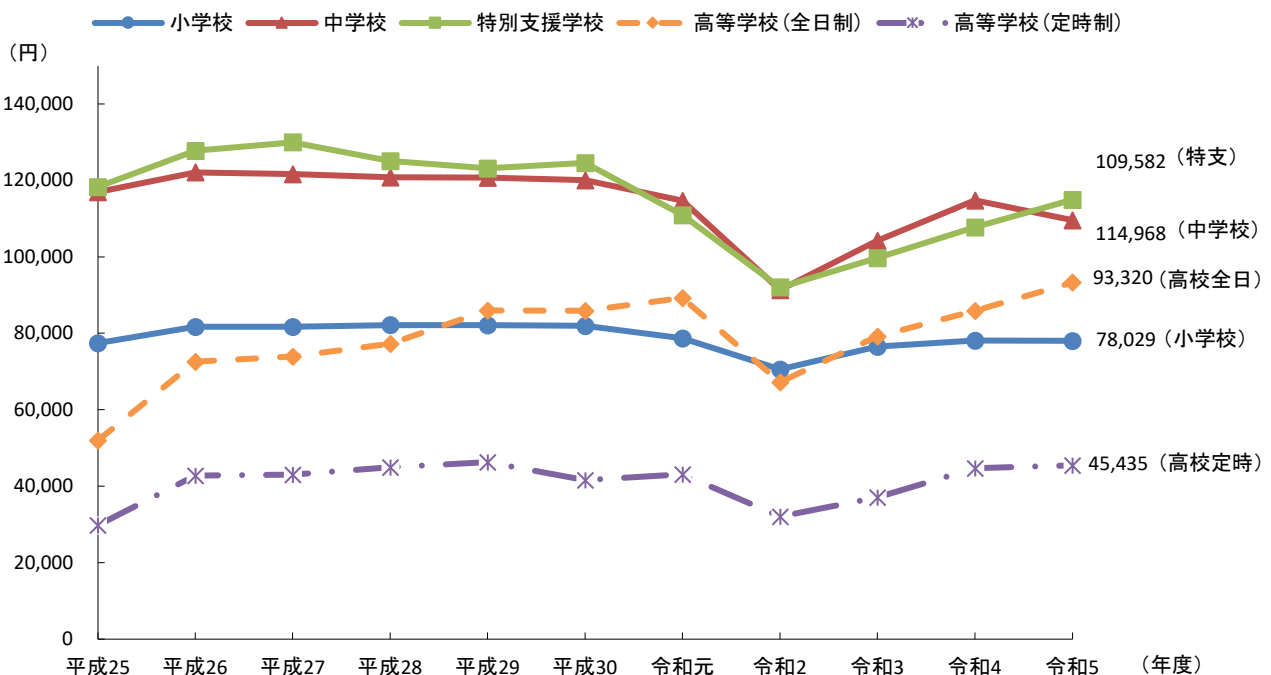


表3 学校徴収金の推移（総額）

（単位：千円）

区 分		平成25年度	令和元年度	令和2年度	令和3年度	令和4年度	令和5年度	対前年度 増加率
幼稚園	教科活動	1,857	982	998	1,110	826	1,261	52.7%
	生徒会・学級会	-	-	-	-	-	-	-
	特別活動	1,433	480	421	432	440	458	4.1%
	遠足・修学旅行	398	341	15	33	23	62	169.6%
	学校給食	19,809	12,048	11,992	11,827	11,287	10,201	△ 9.6%
	保健衛生	-	-	-	-	-	-	-
	生活・進路指導	-	-	-	-	-	-	-
	学校図書館	256	-	-	-	-	-	-
	その他	66	-	-	-	-	-	-
	合計	23,819	13,851	13,426	13,402	12,576	11,982	△ 4.7%
	1人当たり（円）	31,972	34,541	34,514	36,920	41,368	39,285	△ 5.0%
幼保連携型認定こども園	教科活動		670	680	613	683	673	△ 1.5%
	生徒会・学級会		-	-	-	-	-	-
	特別活動		-	-	-	-	-	-
	遠足・修学旅行		106	102	106	135	120	△ 11.1%
	学校給食		5,644	7,966	7,771	10,217	10,893	6.6%
	保健衛生		-	-	-	-	-	-
	生活・進路指導		-	-	-	-	-	-
	学校図書館		-	-	-	-	-	-
	その他		-	-	-	-	-	-
	合計		6,420	8,748	8,490	11,035	11,686	5.9%
	1人当たり（円）		16,984	22,722	23,715	21,895	23,049	5.3%
小学校	教科活動	1,549,164	1,323,997	1,311,345	1,295,399	1,280,351	1,262,488	△ 1.4%
	生徒会・学級会	52,283	21,057	20,438	20,862	23,588	19,188	△ 18.7%
	特別活動	363,429	343,367	225,756	173,530	297,108	353,362	18.9%
	遠足・修学旅行	946,058	993,255	501,438	734,257	885,150	977,258	10.4%
	学校給食	5,890,115	5,329,052	4,939,176	5,240,027	5,027,296	4,724,453	△ 6.0%
	保健衛生	2,166	1,480	1,622	1,709	1,242	1,092	△ 12.1%
	生活・進路指導	62,115	54,736	57,018	56,946	54,862	53,885	△ 1.8%
	学校図書館	19,463	7,194	6,291	5,231	4,492	3,494	△ 22.2%
	その他	125,336	142,849	150,808	158,357	156,019	156,274	0.2%
	合計	9,010,129	8,216,987	7,213,892	7,686,318	7,730,108	7,551,494	△ 2.3%
	1人当たり（円）	78,952	78,683	70,591	76,531	78,133	78,029	△ 0.1%

表3 学校徴収金の推移（総額）

（単位：千円）

区 分		平成25年度	令和元年度	令和2年度	令和3年度	令和4年度	令和5年度	対前年度 増 加 率
中 学 校	教 科 活 動	1,160,618	1,031,043	1,026,750	1,040,168	999,818	989,776	△ 1.0%
	生徒会・学級会	128,944	84,426	82,451	80,427	73,104	72,023	△ 1.5%
	特 別 活 動	226,695	201,703	153,914	159,851	173,972	198,296	14.0%
	遠足・修学旅行	1,823,278	1,533,017	471,737	909,336	1,495,540	1,325,301	△ 11.4%
	学 校 給 食	3,528,265	3,155,899	2,987,351	3,175,459	3,029,620	2,799,051	△ 7.6%
	保 健 衛 生	3,229	1,896	2,504	2,657	2,171	2,521	16.1%
	生活・進路指導	82,526	70,993	67,821	63,060	59,874	59,714	△ 0.3%
	学 校 図 書 館	7,355	915	482	270	280	174	△ 37.9%
	そ の 他	132,517	107,057	94,247	108,794	105,591	106,536	0.9%
	合 計	7,093,427	6,186,949	4,887,257	5,540,022	5,939,970	5,553,392	△ 6.5%
	1人当たり（円）	118,106	114,669	91,369	104,263	114,758	109,582	△ 4.5%
義 務 教 育 学 校	教 科 活 動		999	1,617	1,708	3,019	3,471	15.0%
	生徒会・学級会		44	22	22	133	113	△ 15.0%
	特 別 活 動		584	643	629	707	1,181	67.0%
	遠足・修学旅行		10,365	3,630	7,418	10,395	11,694	12.5%
	学 校 給 食		29,339	31,718	33,081	37,664	39,224	4.1%
	保 健 衛 生		-	-	-	1	-	△ 100.0%
	生活・進路指導		36	54	59	87	104	19.5%
	学 校 図 書 館		-	-	-	-	-	-
	そ の 他		198	249	237	228	256	12.3%
	合 計		41,565	37,933	43,154	52,234	56,043	7.3%
	1人当たり（円）		110,919	92,057	99,709	107,722	78,934	△ 26.7%

表3 学校徴収金の推移（総額）

（単位：千円）

区 分		平成25年度	令和元年度	令和2年度	令和3年度	令和4年度	令和5年度	対前年度 増加率
特 別 支 援 学 校	教科活動	39,666	51,555	40,828	45,855	49,901	49,181	△ 1.4%
	生徒会・学級会	1,602	2,127	1,996	2,541	2,172	2,705	24.5%
	特別活動	6,190	4,457	2,162	4,131	5,327	6,052	13.6%
	遠足・修学旅行	50,004	59,983	32,223	41,279	5,435	61,079	1023.8%
	学校給食	195,158	154,528	149,401	154,872	168,876	179,379	6.2%
	保健衛生	4,175	2,786	2,588	2,632	2,537	2,287	△ 9.9%
	生活・進路指導	468	234	905	816	832	993	19.4%
	学校図書館	46	16	13	7	4	7	75.0%
	その他	51	58	118	131	132	107	△ 18.9%
	合 計	297,360	275,744	230,234	252,264	279,216	301,790	8.1%
	1人当たり（円）	121,819	110,919	92,057	99,709	107,722	114,968	6.7%
高 等 学 校 （ 全 日 制 課 程 ）	教科活動	1,093,785	1,523,294	1,445,022	1,489,530	1,486,156	1,544,259	3.9%
	生徒会・学級会	219,405	184,763	162,047	176,675	169,237	169,696	0.3%
	特別活動	405,494	476,122	336,433	405,724	447,009	461,881	3.3%
	遠足・修学旅行	552,505	1,451,550	676,413	910,692	1,039,612	1,171,843	12.7%
	学校給食	-	-	-	-	-	-	-
	保健衛生	6,854	5,473	4,039	5,118	4,578	4,473	△ 2.3%
	生活・進路指導	163,335	254,220	202,777	225,000	244,296	255,773	4.7%
	学校図書館	75	633	581	594	607	864	42.3%
	その他	5,621	11,858	7,759	10,378	12,704	19,772	55.6%
	合 計	2,447,074	3,907,913	2,835,071	3,223,711	3,404,199	3,628,561	6.6%
	1人当たり（円）	52,321	89,212	67,233	79,197	85,895	93,320	8.6%
高 等 学 校 （ 定 時 制 課 程 ）	教科活動	9,543	17,975	17,390	17,117	18,530	21,238	14.6%
	生徒会・学級会	6,014	7,854	8,157	7,873	7,560	7,454	△ 1.4%
	特別活動	8,699	7,473	5,620	5,951	7,329	5,799	△ 20.9%
	遠足・修学旅行	8,902	28,040	10,635	16,094	24,348	21,521	△ 11.6%
	学校給食	30,111	12,568	11,570	11,570	12,189	12,189	0.0%
	保健衛生	145	93	69	134	85	45	△ 47.1%
	生活・進路指導	1,815	2,545	2,371	2,715	1,848	1,736	△ 6.1%
	学校図書館	-	-	-	-	-	-	-
	その他	-	138	53	64	39	124	217.9%
	合 計	65,229	76,686	55,865	61,518	71,928	70,106	△ 2.5%
	1人当たり（円）	31,804	43,130	32,088	37,081	44,676	45,435	1.7%

表3 学校徴収金の推移（総額）

（単位：千円）

区 分		平成25年度	令和元年度	令和2年度	令和3年度	令和4年度	令和5年度	対前年度 増加率
高等学校 (通信制課程)	教科活動	3,651	1,920	2,006	1,792	2,598	2,987	15.0%
	生徒会・学級会	1,006	1,000	851	863	543	612	12.7%
	特別活動	1,604	890	401	409	793	1,229	55.0%
	遠足・修学旅行	426	36	-	-	-	-	-
	学校給食	-	-	-	-	-	-	-
	保健衛生	-	-	-	-	-	-	-
	生活・進路指導	458	336	324	528	615	940	52.8%
	学校図書館	-	-	-	-	-	-	-
	その他	114	-	6	-	-	44	-
	合計	7,259	4,182	3,588	3,592	4,549	5,812	27.8%
	1人当たり(円)	3,148	2,638	2,199	2,241	2,754	3,550	28.9%
専修 学校	教科活動	40,680	28,653	28,125	27,296	25,755	29,532	14.7%
	生徒会・学級会	3,979	3,039	2,578	2,252	2,738	855	△ 68.8%
	特別活動	4,195	1,582	974	887	685	1,677	144.8%
	遠足・修学旅行	25,120	26,836	15,292	12,901	25,754	29,449	14.3%
	学校給食	29,337	26,921	25,815	27,151	28,989	30,708	5.9%
	保健衛生	671	470	554	834	838	530	△ 36.8%
	生活・進路指導	1,203	1,714	2,062	2,261	2,150	2,122	△ 1.3%
	学校図書館	705	1,056	1,071	1,053	1,067	1,126	5.5%
	その他	14,610	16,399	18,429	18,543	21,027	19,246	△ 8.5%
	合計	120,500	106,670	94,900	93,178	109,003	115,245	5.7%
	1人当たり(円)	193,109	162,855	145,107	142,911	170,051	184,392	8.4%

表3 学校徴収金の推移（1人当たり）

（単位：円）

区	分	平成25年度	令和元年度	令和2年度	令和3年度	令和4年度	令和5年度	対前年度 増減額	対令和元年 度増減額
幼稚園	教科活動	2,339	2,449	2,566	3,058	2,717	4,134	1,417	1,685
	生徒会・学級会	-	-	-	-	-	-	-	-
	特別活動	1,805	1,197	1,082	1,190	1,447	1,502	55	305
	遠足・修学旅行	501	850	39	91	76	203	127	△ 647
	学校給食	24,948	30,045	30,828	32,581	37,128	33,446	△ 3,682	3,401
	保健衛生	-	-	-	-	-	-	-	-
	生活・進路指導	-	-	-	-	-	-	-	-
	学校図書館	322	-	-	-	-	-	-	-
	その他	83	-	-	-	-	-	-	-
	合計	29,999	34,541	34,514	36,920	41,368	39,285	△ 2,083	4,744
幼保連携型認定こども園	教科活動		1,772	1,766	1,712	1,355	1,327	△ 28	△ 445
	生徒会・学級会		-	-	-	-	-	-	-
	特別活動		-	-	-	-	-	-	-
	遠足・修学旅行		280	265	296	268	237	△ 31	△ 43
	学校給食		14,931	20,691	21,707	20,272	21,485	1,213	6,554
	保健衛生		-	-	-	-	-	-	-
	生活・進路指導		-	-	-	-	-	-	-
	学校図書館		-	-	-	-	-	-	-
	その他		-	-	-	-	-	-	-
	合計		16,984	22,722	23,715	21,895	23,049	1,154	6,065
小学校	教科活動	13,315	12,678	12,832	12,898	12,941	13,045	104	367
	生徒会・学級会	449	202	200	208	238	198	△ 40	△ 4
	特別活動	3,124	3,288	2,209	1,728	3,003	3,651	648	363
	遠足・修学旅行	8,132	9,511	4,907	7,311	8,947	10,098	1,151	587
	学校給食	50,627	51,029	48,332	52,174	50,814	48,817	△ 1,997	△ 2,212
	保健衛生	19	14	16	17	13	11	△ 2	△ 3
	生活・進路指導	534	524	558	567	555	557	2	33
	学校図書館	167	69	62	52	45	36	△ 9	△ 33
	その他	1,077	1,368	1,476	1,577	1,577	1,615	38	247
	合計	77,445	78,683	70,591	76,531	78,133	78,029	△ 104	△ 654
中学校	教科活動	19,139	19,109	19,196	19,576	19,316	19,531	215	422
	生徒会・学級会	2,126	1,565	1,541	1,514	1,412	1,421	9	△ 144
	特別活動	3,738	3,738	2,877	3,008	3,361	3,913	552	175
	遠足・修学旅行	30,066	28,413	8,819	17,114	28,893	26,151	△ 2,742	△ 2,262
	学校給食	58,182	58,491	55,850	59,762	58,531	55,232	△ 3,299	△ 3,259
	保健衛生	53	35	47	50	42	50	8	15
	生活・進路指導	1,361	1,316	1,268	1,187	1,157	1,178	21	△ 138
	学校図書館	121	17	9	5	5	3	△ 2	△ 14
	その他	2,185	1,984	1,762	2,048	2,040	2,102	62	118
	合計	116,972	114,669	91,369	104,263	114,758	109,582	△ 5,176	△ 5,087

表3 学校徴収金の推移（1人当たり）

（単位：円）

区 分		平成25年度	令和元年度	令和2年度	令和3年度	令和4年度	令和5年度	対前年度 増減額	対令和元年 度増減額
義務 教育 学校	教科活動		1,716	2,668	2,795	4,466	4,889	423	3,173
	生徒会・学級会		76	36	36	197	159	△ 38	83
	特別活動		1,003	1,061	1,029	1,046	1,663	617	660
	遠足・修学旅行		17,809	5,990	12,141	15,377	16,470	1,093	△ 1,339
	学校給食		50,411	52,340	54,142	55,716	55,245	△ 471	4,834
	保健衛生		-	-	-	1	-	△ 1	-
	生活・進路指導		62	89	97	129	146	17	84
	学校図書館		-	-	-	-	-	-	-
	その他		340	411	38	337	361	24	21
合計		71,418	62,596	70,628	77,269	78,934	1,665	7,516	
特別 支援 学校	教科活動	15,778	20,738	16,325	18,125	18,866	18,736	△ 130	△ 2,002
	生徒会・学級会	637	856	798	1,004	838	1,030	192	174
	特別活動	2,462	1,793	864	1,633	2,055	2,306	251	513
	遠足・修学旅行	19,890	24,128	12,884	16,316	19,458	23,268	3,810	△ 860
	学校給食	77,628	62,159	59,737	61,214	65,153	68,335	3,182	6,176
	保健衛生	1,661	1,121	1,035	1,040	979	871	△ 108	△ 250
	生活・進路指導	186	94	362	323	321	378	57	284
	学校図書館	18	6	5	3	2	3	1	△ 3
	その他	20	23	47	52	51	41	△ 10	18
合計	118,282	110,919	92,057	99,709	107,722	114,968	7,246	4,049	
高等 学校 （全日 制課程）	教科活動	23,253	34,774	34,268	36,593	37,499	39,716	2,217	4,942
	生徒会・学級会	4,664	4,218	3,843	4,340	4,270	4,364	94	146
	特別活動	8,620	10,869	7,978	9,967	11,279	11,879	600	1,010
	遠足・修学旅行	11,746	33,137	16,041	22,373	26,232	30,138	3,906	△ 2,999
	学校給食	-	-	-	-	-	-	-	-
	保健衛生	146	125	96	126	116	115	△ 1	△ 10
	生活・進路指導	3,472	5,803	4,809	5,528	6,164	6,578	414	775
	学校図書館	2	14	14	15	15	22	7	8
	その他	119	271	184	255	321	508	187	237
合計	52,022	89,212	67,233	79,197	85,895	93,320	7,425	4,108	

表3 学校徴収金の推移（1人当たり）

（単位：円）

区 分		平成25年度	令和元年度	令和2年度	令和3年度	令和4年度	令和5年度	対前年度 増減額	対令和元年 度増減額
高等学校 （定時制課程）	教科活動	4,360	10,110	9,989	10,318	11,509	13,764	2,255	3,654
	生徒会・学級会	2,747	4,417	4,685	4,746	4,696	4,831	135	414
	特別活動	3,974	4,203	3,228	3,587	4,552	3,758	△ 794	△ 445
	遠足・修学旅行	4,067	15,771	6,109	9,701	15,123	13,948	△ 1,175	△ 1,823
	学校給食	13,756	7,069	6,646	6,974	7,571	7,900	329	831
	保健衛生	66	52	40	81	53	29	△ 24	△ 23
	生活・進路指導	829	1,431	1,362	1,637	1,148	1,125	△ 23	△ 306
	学校図書館	-	-	-	-	-	-	-	-
	その他	-	78	30	39	24	80	56	2
	合計	29,799	43,130	32,088	37,081	44,676	45,435	759	2,305
高等学校 （通信制課程）	教科活動	1,562	1,211	1,229	1,118	1,573	1,825	252	614
	生徒会・学級会	430	631	521	538	329	374	45	△ 257
	特別活動	686	562	246	255	480	751	271	189
	遠足・修学旅行	182	23	-	-	-	-	-	△ 23
	学校給食	-	-	-	-	-	-	-	-
	保健衛生	-	-	-	-	-	-	-	-
	生活・進路指導	196	212	199	329	372	574	202	362
	学校図書館	-	-	-	-	-	-	-	-
	その他	49	-	4	-	-	27	27	27
	合計	3,106	2,638	2,199	2,241	2,754	3,550	796	912
専修 学校	教科活動	64,265	43,745	43,005	41,865	40,179	47,251	7,072	3,506
	生徒会・学級会	6,286	4,640	3,942	3,454	4,271	1,368	△ 2,903	△ 3,272
	特別活動	6,627	2,415	1,489	1,360	1,069	2,683	1,614	268
	遠足・修学旅行	39,684	40,971	23,382	19,787	40,178	47,118	6,940	6,147
	学校給食	46,346	41,101	39,472	41,643	45,225	49,133	3,908	8,032
	保健衛生	1,060	718	847	1,279	1,307	848	△ 459	130
	生活・進路指導	1,900	2,617	3,153	3,468	3,354	3,395	41	778
	学校図書館	1,114	1,612	1,638	1,615	1,665	1,802	137	190
	その他	23,081	25,037	28,179	28,440	32,803	30,794	△ 2,009	5,757
	合計	190,363	162,855	145,107	142,911	170,051	184,392	14,341	21,537