

1 学校徴収金

◆ 総額 ◆

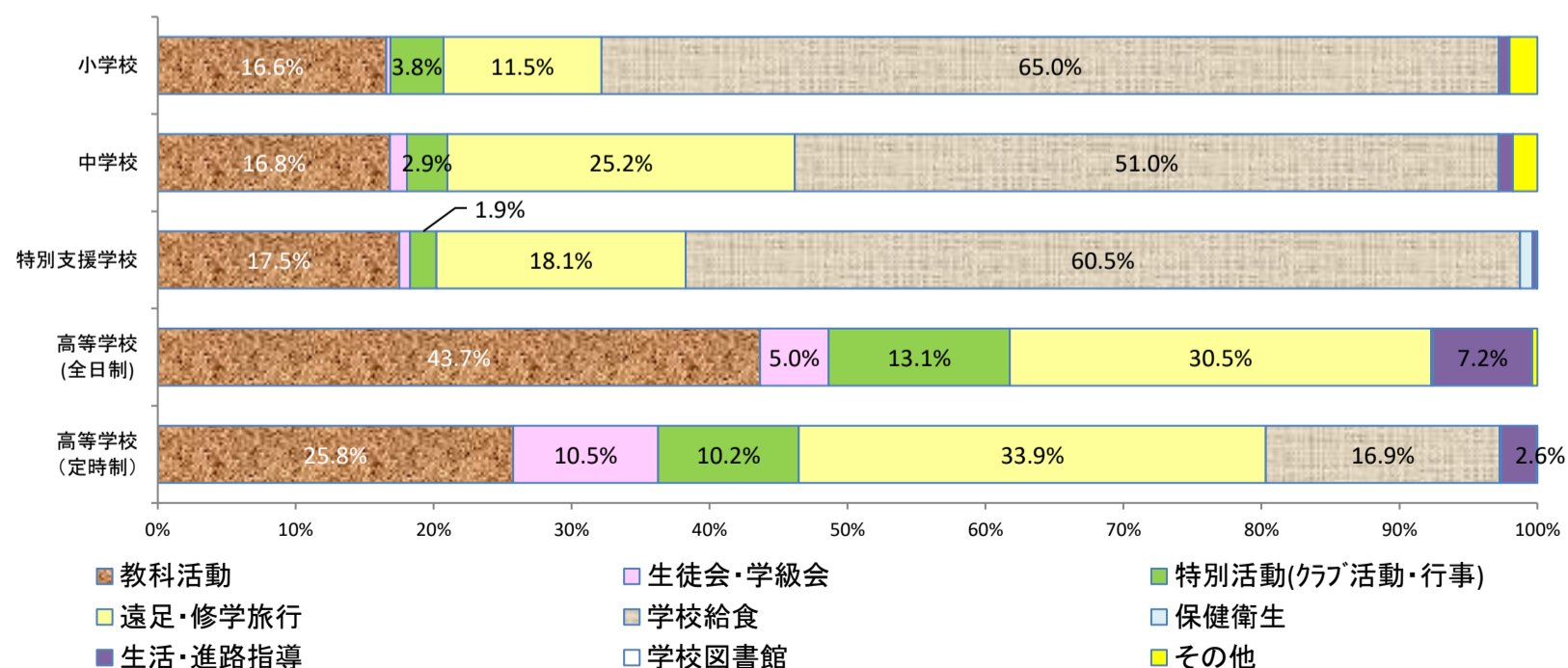
学校徴収金支出総額は176億1,481万8千円で、前年度に比べて6億8,916万9千円増額している。
 学校種別では、小学校が最も多い77億3,010万8千円、次いで中学校59億3,997万円、高等学校(全日制課程)34億419万9千円の順となっている。
 費目別にみると「学校給食」が全体の47.3%を占め、次いで「教科活動」(教材費等)が22%となっている。(表1)
 主な学校種毎の総額の増減の推移は、図2のとおりである。

表1 学校種別・費目別の学校徴収金支出内訳

(単位：千円)

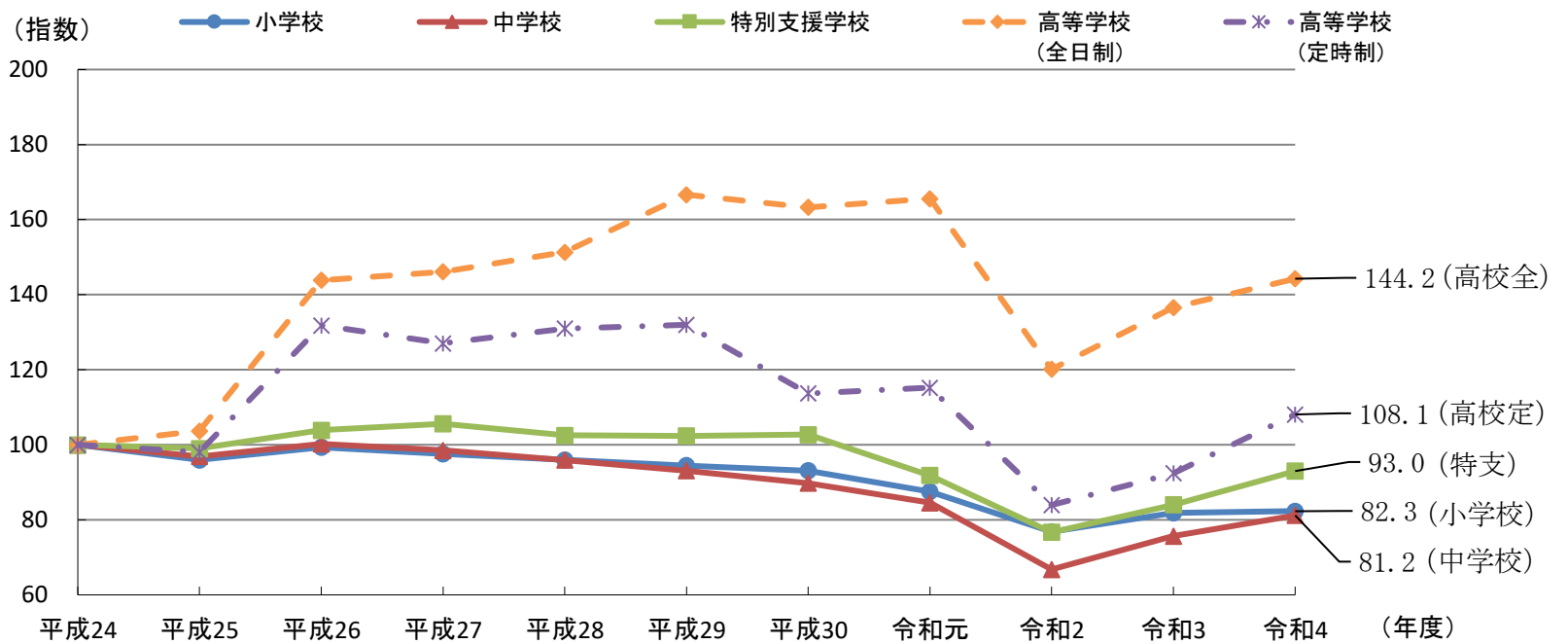
区分	教科活動	生徒会 学級会	特別活動 (クラブ活動・ 行事)	遠足・ 修学旅行	学校 給食	保健 衛生	生活・ 進路 指導	学 校 図書館	その他	令和4年度		
										合 計	構成比	
幼稚園	826	-	440	23	11,287	-	-	-	-	12,576	0.1%	
幼保連携型認定 こども園	683	-	-	135	10,217	-	-	-	-	11,035	0.1%	
小学校	1,280,351	23,588	297,108	885,150	5,027,296	1,242	54,862	4,492	156,019	7,730,108	43.9%	
中学校	999,818	73,104	173,972	1,495,540	3,029,620	2,171	59,874	280	105,591	5,939,970	33.7%	
義務教育学校	3,019	133	707	10,395	37,664	1	87	-	228	52,234	0.3%	
特別支援学校	48,901	2,172	5,327	50,435	168,876	2,537	832	4	132	279,216	1.6%	
高等学校	全日制	1,486,156	169,237	447,009	1,039,612	-	4,578	244,296	607	12,704	3,404,199	19.3%
	定時制	18,530	7,560	7,329	24,348	12,189	85	1,848	-	39	71,928	0.4%
	通信制	2,598	543	793	-	-	-	615	-	-	4,549	0.03%
専修学校	25,755	2,738	685	25,754	28,989	838	2,150	1,067	21,027	109,003	0.6%	
令和4年度 合計	3,866,637	279,075	933,370	3,531,392	8,326,138	11,452	364,564	6,450	295,740	17,614,818	100%	
	構成比	22.0%	1.6%	5.3%	20.0%	47.3%	0.1%	2.1%	0.0%	1.7%	100%	
令和3年度 合計	3,920,588	291,515	751,544	2,632,116	8,661,758	13,084	351,385	7,155	296,504	16,925,649	100%	
	構成比	23.2%	1.7%	4.4%	15.6%	51.2%	0.1%	2.1%	0.0%	1.8%	100%	
対前年度増減額	△ 53,951	△ 12,440	181,826	899,276	△ 335,620	△ 1,632	13,179	△ 705	△ 764	689,169		

図1 学校種別・費目別の学校徴収金支出内訳



※ 少額の区分の数値は記載していない。

図2 学校徴収金支払総額の推移（平成24年度を100とした場合）



※ 高等学校（定時制）は多部制単位制を含む。

◆児童・生徒一人当たり支出額◆

専修学校を除く児童・生徒1人当たりの学校徴収金支出年額をみると、中学校が114,758円と最も多く、次いで特別支援学校が107,722円、高等学校（全日制）が85,895円の順となっている。全学校種の平均は88,826円で前年度に比べ5,056円増加している。（表2）

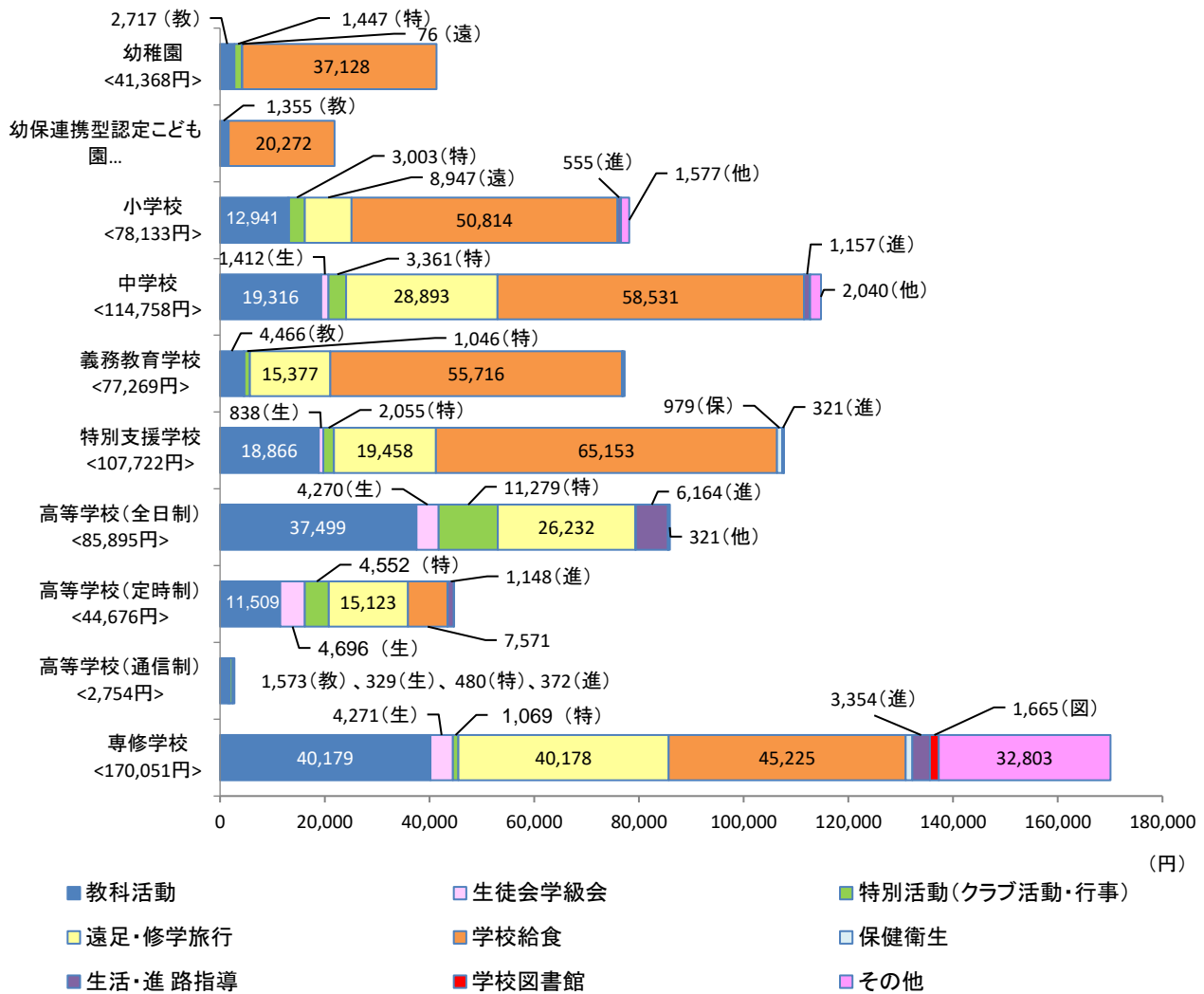
主な学校種別毎の児童・生徒1人当たりの学校徴収金支出年額の推移は図4のとおりである。

表2 児童・生徒1人当たりの学校徴収金支出年額

（単位：円）

区分	教科活動	生徒会 学級会	特別活動 〔クラブ活動 行事〕	遠足・ 修学旅行	学校 給食	保健 衛生	生活・ 進路指導	学 校 図 書 館	その他	令和4年度 合計	令和3年度 合計	
幼稚園	2,717	0	1,447	76	37,128	0	0	0	0	41,368	36,920	
幼保連携型認定こども園	1,355	0	0	268	20,272	0	0	0	0	21,895	23,715	
小学校	12,941	238	3,003	8,947	50,814	13	555	45	1,577	78,133	76,531	
中学校	19,316	1,412	3,361	28,893	58,531	42	1,157	5	2,040	114,758	104,263	
義務教育学校	4,466	197	1,046	15,377	55,716	1	129	0	337	77,269	70,628	
特別支援学校	18,866	838	2,055	19,458	65,153	979	321	2	51	107,722	99,709	
高等学校	全日制	37,499	4,270	11,279	26,232	0	116	6,164	15	321	85,895	79,197
	定時制	11,509	4,696	4,552	15,123	7,571	53	1,148	0	24	44,676	37,081
	通信制	1,573	329	480	0	0	0	372	0	0	2,754	2,241
専修学校	40,179	4,271	1,069	40,178	45,225	1,307	3,354	1,665	32,803	170,051	142,911	
平均 (令和4年度)	19,498	1,407	4,707	17,808	41,986	58	1,838	33	1,491	88,826		
平均 (令和3年度)	19,404	1,443	3,720	13,027	42,869	65	1,739	35	1,467	83,770	83,770	
対前年度増減額	94	△ 35	987	4,781	△ 883	△ 7	99	△ 3	24	5,056		

図3 児童・生徒1人当たりの学校徴収金支出年額(数値については表2参照)



※ 少額の区分の数値は記載していない。

図4 児童・生徒1人当たりの学校徴収金支出年額の推移

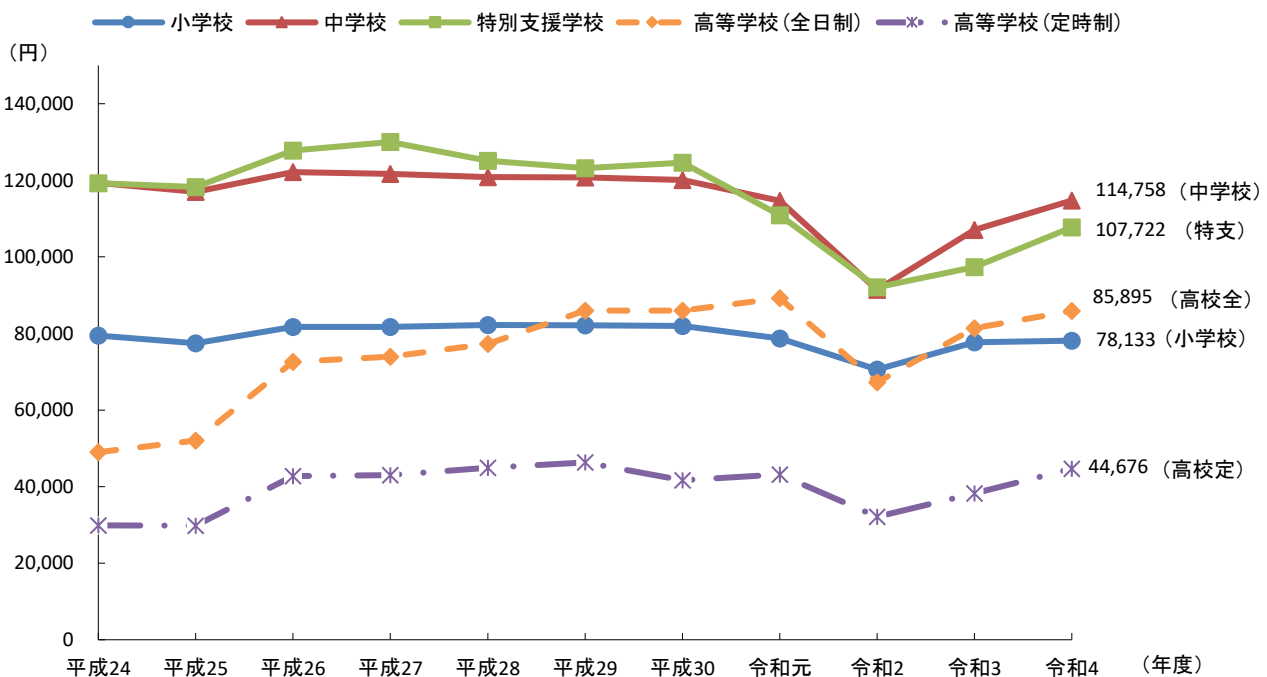


表3 学校徴収金の推移（総額）

（単位：千円）

区 分		平成24年度	平成30年度	令和元年度	令和2年度	令和3年度	令和4年度	対前年度 増加率
幼稚園	教科活動	1,827	612	982	998	1,110	826	△ 25.6%
	生徒会・学級会	-	-	-	-	-	-	-
	特別活動	1,354	549	480	421	432	440	1.9%
	遠足・修学旅行	489	246	341	15	33	23	△ 30.3%
	学校給食	19,201	13,374	12,048	11,992	11,827	11,287	△ 4.6%
	保健衛生	33	-	-	-	-	-	-
	生活・進路指導	-	-	-	-	-	-	-
	学校図書館	348	-	-	-	-	-	-
	その他	99	-	-	-	-	-	-
	合計	23,351	14,781	13,851	13,426	13,402	12,576	△ 6.2%
	1人当たり（円）	29,262	30,351	34,541	34,514	36,920	41,368	12.0%
小学校	教科活動	1,569,376	1,340,113	1,323,997	1,311,345	1,295,399	1,280,351	△ 1.2%
	生徒会・学級会	58,029	25,055	21,057	20,438	20,862	23,588	13.1%
	特別活動	350,249	380,961	343,367	225,756	173,530	297,108	71.2%
	遠足・修学旅行	958,700	1,015,925	993,255	501,438	734,257	885,150	20.6%
	学校給食	6,246,808	5,761,503	5,329,052	4,939,176	5,240,027	5,027,296	△ 4.1%
	保健衛生	2,598	2,358	1,480	1,622	1,709	1,242	△ 27.3%
	生活・進路指導	64,486	60,061	54,736	57,018	56,946	54,862	△ 3.7%
	学校図書館	21,830	9,114	7,194	6,291	5,231	4,492	△ 14.1%
	その他	117,101	144,873	142,849	150,808	158,357	156,019	△ 1.5%
	合計	9,389,177	8,739,963	8,216,987	7,213,892	7,686,318	7,730,108	0.6%
	1人当たり（円）	79,414	81,961	78,683	70,591	76,531	78,133	2.1%
中学校	教科活動	1,195,459	1,064,993	1,031,043	1,026,750	1,040,168	999,818	△ 3.9%
	生徒会・学級会	137,495	94,544	84,426	82,451	80,427	73,104	△ 9.1%
	特別活動	233,336	207,136	201,703	153,914	159,851	173,972	8.8%
	遠足・修学旅行	1,797,591	1,688,732	1,533,017	471,737	909,336	1,495,540	64.5%
	学校給食	3,722,938	3,336,556	3,155,899	2,987,351	3,175,459	3,029,620	△ 4.6%
	保健衛生	3,659	2,435	1,896	2,504	2,657	2,171	△ 18.3%
	生活・進路指導	87,700	66,827	70,993	67,821	63,060	59,874	△ 5.1%
	学校図書館	9,308	1,564	915	482	270	280	3.7%
	その他	131,716	108,230	107,057	94,247	108,794	105,591	△ 2.9%
	合計	7,319,202	6,571,017	6,186,949	4,887,257	5,540,022	5,939,970	7.2%
	1人当たり（円）	119,341	120,078	114,669	91,369	104,263	114,758	10.1%

表3 学校徴収金の推移（総額）

（単位：千円）

区 分		平成24年度	平成30年度	令和元年度	令和2年度	令和3年度	令和4年度	対前年度 増加率
特別 支援 学校	教科活動	46,808	55,513	51,555	40,828	45,855	48,901	6.6%
	生徒会・学級会	1,907	2,306	2,127	1,996	2,541	2,172	△ 14.5%
	特別活動	4,695	4,848	4,457	2,162	4,131	5,327	29.0%
	遠足・修学旅行	47,408	59,911	59,983	32,223	41,279	50,435	22.2%
	学校給食	194,457	182,165	154,528	149,401	154,872	168,876	9.0%
	保健衛生	4,595	3,257	2,786	2,588	2,632	2,537	△ 3.6%
	生活・進路指導	330	383	234	905	816	832	2.0%
	学校図書館	-	24	16	13	7	4	△ 42.9%
	その他	69	46	58	118	131	132	0.8%
	合計	300,269	308,453	275,744	230,234	252,264	279,216	10.7%
	1人当たり（円）	119,249	124,627	110,919	92,057	99,709	107,722	8.0%
高等学校 （全日制課程）	教科活動	965,926	1,483,086	1,523,294	1,445,022	1,489,530	1,486,156	△ 0.2%
	生徒会・学級会	209,477	185,776	184,763	162,047	176,675	169,237	△ 4.2%
	特別活動	379,253	490,019	476,122	336,433	405,724	447,009	10.2%
	遠足・修学旅行	570,346	1,474,083	1,451,550	676,413	910,692	1,039,612	14.2%
	学校給食	-	-	-	-	-	-	-
	保健衛生	8,536	6,153	5,473	4,039	5,118	4,578	△ 10.6%
	生活・進路指導	220,499	194,039	254,220	202,777	225,000	244,296	8.6%
	学校図書館	335	185	633	581	594	607	2.2%
	その他	5,580	19,858	11,858	7,759	10,378	12,704	22.4%
	合計	2,359,952	3,853,199	3,907,913	2,835,071	3,223,711	3,404,199	5.6%
	1人当たり（円）	49,004	85,934	89,212	67,233	79,197	85,895	8.5%
高等学校 （定時制課程）	教科活動	9,211	16,736	17,975	17,390	17,117	18,530	8.3%
	生徒会・学級会	5,112	7,740	7,854	8,157	7,873	7,560	△ 4.0%
	特別活動	9,341	6,942	7,473	5,620	5,951	7,329	23.2%
	遠足・修学旅行	8,807	24,162	28,040	10,635	16,094	24,348	51.3%
	学校給食	32,725	17,676	12,568	11,570	11,570	12,189	5.4%
	保健衛生	326	123	93	69	134	85	△ 36.6%
	生活・進路指導	1,019	2,242	2,545	2,371	2,715	1,848	△ 31.9%
	学校図書館	-	-	-	-	-	-	-
	その他	15	66	138	53	64	39	△ 39.1%
	合計	66,556	75,687	76,686	55,865	61,518	71,928	16.9%
	1人当たり（円）	29,873	41,632	43,130	32,088	37,081	44,676	20.5%

表3 学校徴収金の推移（総額）

（単位：千円）

区 分		平成24年度	平成30年度	令和元年度	令和2年度	令和3年度	令和4年度	対前年度 増加率
高等学校 (通信制課程)	教科活動	5,074	2,006	1,920	2,006	1,792	2,598	45.0%
	生徒会・学級会	1,426	866	1,000	851	863	543	△ 37.1%
	特別活動	1,950	1,396	890	401	409	793	93.9%
	遠足・修学旅行	107	128	36	-	-	-	-
	学校給食	-	-	-	-	-	-	-
	保健衛生	-	-	-	-	-	-	-
	生活・進路指導	352	165	336	324	528	615	16.5%
	学校図書館	-	-	-	-	-	-	-
	その他	212	15	-	6	-	-	-
	合計	9,121	4,576	4,182	3,588	3,592	4,549	26.6%
	1人当たり(円)	3,645	2,627	2,638	2,199	2,241	2,754	22.9%
専修 学校	教科活動	19,198	27,813	28,653	28,125	27,296	25,755	△ 5.6%
	生徒会・学級会	3,635	3,101	3,039	2,578	2,252	2,738	21.6%
	特別活動	4,595	3,051	1,582	974	887	685	△ 22.8%
	遠足・修学旅行	25,569	28,155	26,836	15,292	12,901	25,754	99.6%
	学校給食	30,660	24,271	26,921	25,815	27,151	28,989	6.8%
	保健衛生	786	513	470	554	834	838	0.5%
	生活・進路指導	1,433	1,646	1,714	2,062	2,261	2,150	△ 4.9%
	学校図書館	699	1,069	1,056	1,071	1,053	1,067	1.3%
	その他	14,638	16,453	16,399	18,429	18,543	21,027	13.4%
	合計	101,213	106,072	106,670	94,900	93,178	109,003	17.0%
	1人当たり(円)	153,819	166,518	162,855	145,107	142,911	170,051	19.0%

表3 学校徴収金の推移（1人当たり）

（単位：円）

区 分		平成24年度	平成30年度	令和元年度	令和2年度	令和3年度	令和4年度	対前年度 増減額	対令和元年 度増減額
幼稚園	教科活動	2,289	1,257	2,449	2,566	3,058	2,717	△ 341	268
	生徒会・学級会	-	-	-	-	-	-	0	0
	特別活動	1,697	1,127	1,197	1,082	1,190	1,447	257	250
	遠足・修学旅行	613	505	850	39	91	76	△ 15	△ 774
	学校給食	24,061	27,462	30,045	30,828	32,581	37,128	4,547	7,083
	保健衛生	41	-	-	-	-	-	0	0
	生活・進路指導	-	-	-	-	-	-	0	0
	学校図書館	436	-	-	-	-	-	0	0
	その他	124	-	-	-	-	-	0	0
	合計	29,262	30,351	34,541	34,514	36,920	41,368	4,448	6,827
小学校	教科活動	13,274	12,567	12,678	12,832	12,898	12,941	43	263
	生徒会・学級会	491	235	202	200	208	238	30	36
	特別活動	2,962	3,573	3,288	2,209	1,728	3,003	1,275	△ 285
	遠足・修学旅行	8,109	9,527	9,511	4,907	7,311	8,947	1,636	△ 564
	学校給食	52,836	54,030	51,029	48,332	52,174	50,814	△ 1,360	△ 215
	保健衛生	22	22	14	16	17	13	△ 4	△ 1
	生活・進路指導	545	563	524	558	567	555	△ 12	31
	学校図書館	185	85	69	62	52	45	△ 7	△ 24
	その他	990	1,359	1,368	1,476	1,577	1,577	0	209
	合計	79,414	81,961	78,683	70,591	76,531	78,133	1,602	△ 550
中学校	教科活動	19,492	19,462	19,109	19,196	19,576	19,316	△ 260	207
	生徒会・学級会	2,242	1,728	1,565	1,541	1,514	1,412	△ 102	△ 153
	特別活動	3,805	3,785	3,738	2,877	3,008	3,361	353	△ 377
	遠足・修学旅行	29,310	30,860	28,413	8,819	17,114	28,893	11,779	480
	学校給食	60,703	60,972	58,491	55,850	59,762	58,531	△ 1,231	40
	保健衛生	60	44	35	47	50	42	△ 8	7
	生活・進路指導	1,430	1,221	1,316	1,268	1,187	1,157	△ 30	△ 159
	学校図書館	152	29	17	9	5	5	0	△ 12
	その他	2,148	1,978	1,984	1,762	2,048	2,040	△ 8	56
	合計	119,341	120,078	114,669	91,369	104,263	114,758	10,495	89

表3 学校徴収金の推移（1人当たり）

（単位：円）

区 分		平成24年度	平成30年度	令和元年度	令和2年度	令和3年度	令和4年度	対前年度 増減額	対令和元年 度増減額
特 別 支 援 学 校	教 科 活 動	18,589	22,429	20,738	16,325	18,125	18,866	741	△ 1,872
	生徒会・学級会	757	932	856	798	1,004	838	△ 166	△ 18
	特 別 活 動	1,865	1,959	1,793	864	1,633	2,055	422	262
	遠足・修学旅行	18,828	24,206	24,128	12,884	16,316	19,458	3,142	△ 4,670
	学 校 給 食	77,227	73,602	62,159	59,737	61,214	65,153	3,939	2,994
	保 健 衛 生	1,825	1,316	1,121	1,035	1,040	979	△ 61	△ 142
	生活・進路指導	131	155	94	362	323	321	△ 2	227
	学 校 図 書 館	-	10	6	5	3	2	△ 1	△ 4
	そ の 他	27	19	23	47	52	51	△ 1	28
	合 計	119,249	124,627	110,919	92,057	99,709	107,722	8,013	△ 3,197
高 等 学 校 （ 全 日 制 課 程 ）	教 科 活 動	20,057	33,076	34,774	34,268	36,593	37,499	906	2,725
	生徒会・学級会	4,350	4,143	4,218	3,843	4,340	4,270	△ 70	52
	特 別 活 動	7,875	10,928	10,869	7,978	9,967	11,279	1,312	410
	遠足・修学旅行	11,843	32,875	33,137	16,041	22,373	26,232	3,859	△ 6,905
	学 校 給 食	-	-	-	-	-	-	0	0
	保 健 衛 生	177	137	125	96	126	116	△ 10	△ 9
	生活・進路指導	4,579	4,327	5,803	4,809	5,528	6,164	636	361
	学 校 図 書 館	7	4	14	14	15	15	0	1
	そ の 他	116	443	271	184	255	321	66	50
	合 計	49,004	85,934	89,212	67,233	79,197	85,895	6,698	△ 3,317
高 等 学 校 （ 定 時 制 課 程 ）	教 科 活 動	4,134	9,206	10,110	9,989	10,318	11,509	1,191	1,399
	生徒会・学級会	2,294	4,257	4,417	4,685	4,746	4,696	△ 50	279
	特 別 活 動	4,193	3,818	4,203	3,228	3,587	4,552	965	349
	遠足・修学旅行	3,953	13,290	15,771	6,109	9,701	15,123	5,422	△ 648
	学 校 給 食	14,688	9,723	7,069	6,646	6,974	7,571	597	502
	保 健 衛 生	146	68	52	40	81	53	△ 28	1
	生活・進路指導	457	1,233	1,431	1,362	1,637	1,148	△ 489	△ 283
	学 校 図 書 館	-	-	-	-	-	-	0	0
	そ の 他	7	36	78	30	39	24	△ 15	△ 54
	合 計	29,873	41,632	43,130	32,088	37,081	44,676	7,595	1,546

表3 学校徴収金の推移（1人当たり）

（単位：円）

区 分		平成24年度	平成30年度	令和元年度	令和2年度	令和3年度	令和4年度	対前年度 増減額	対令和元年 度増減額
高等学校 （通信制課程）	教科活動	2,028	1,152	1,211	1,229	1,118	1,573	455	362
	生徒会・学級会	570	497	631	521	538	329	△ 209	△ 302
	特別活動	779	801	562	246	255	480	225	△ 82
	遠足・修学旅行	43	73	23	-	-	-	0	△ 23
	学校給食	-	-	-	-	-	-	0	0
	保健衛生	-	-	-	-	-	-	0	0
	生活・進路指導	141	95	212	199	329	372	43	160
	学校図書館	-	-	-	-	-	-	0	0
	その他	85	9	-	4	-	-	0	0
	合計	3,645	2,627	2,638	2,199	2,241	2,754	513	116
専修学校	教科活動	29,176	43,662	43,745	43,005	41,865	40,179	△ 1,686	△ 3,566
	生徒会・学級会	5,524	4,868	4,640	3,942	3,454	4,271	817	△ 369
	特別活動	6,983	4,790	2,415	1,489	1,360	1,069	△ 291	△ 1,346
	遠足・修学旅行	38,859	44,199	40,971	23,382	19,787	40,178	20,391	△ 793
	学校給食	46,596	38,102	41,101	39,472	41,643	45,225	3,582	4,124
	保健衛生	1,195	805	718	847	1,279	1,307	28	589
	生活・進路指導	2,178	2,584	2,617	3,153	3,468	3,354	△ 114	737
	学校図書館	1,062	1,678	1,612	1,638	1,615	1,665	50	53
	その他	22,246	25,829	25,037	28,179	28,440	32,803	4,363	7,766
	合計	153,819	166,518	162,855	145,107	142,911	170,051	27,140	7,196