

3 学校徴収金 (表11～12、図14～17)

学校徴収金支出総額は203億2,287万7千円で前年度に比べて3億7,227万6千円(1.8%)増加している。

学校種別では、小学校が最も多く98億1,786万8千円、次いで中学校76億185万3千円、高等学校(全日制課程) **25億517万2千円**の順となっている。

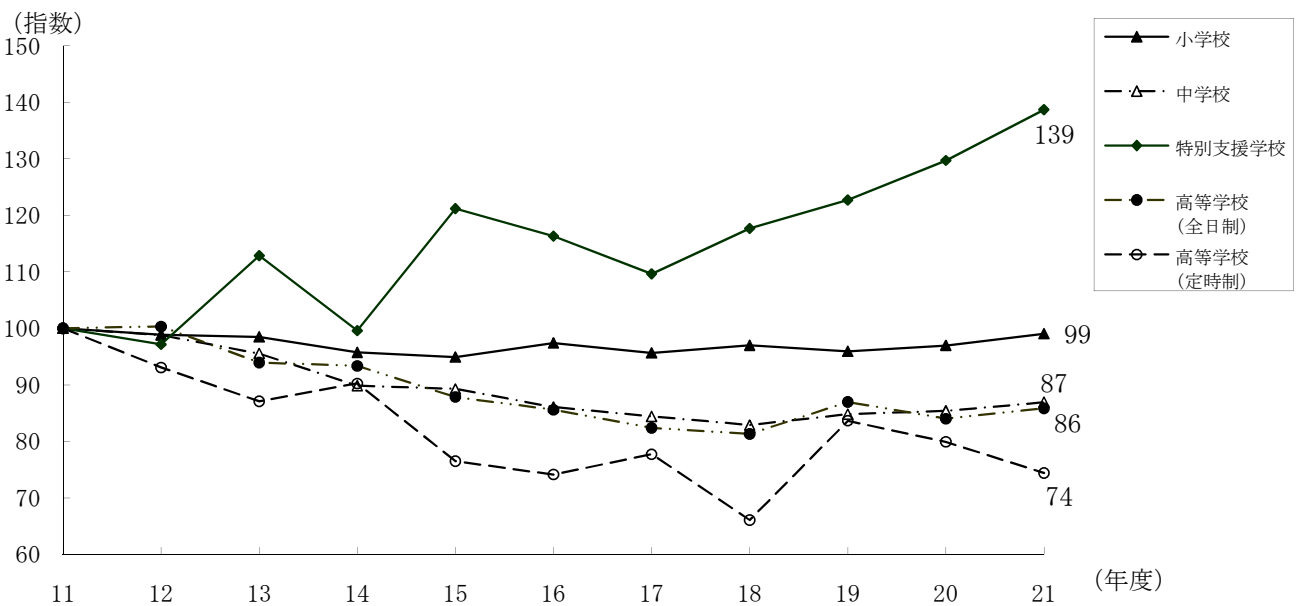
費目別にみると「学校給食」が104億7,703万3千円で全体の51.6%を占めている。

表11 学校種別・費目別の学校徴収金支出内訳

(単位：千円)

区分	教科活動	生徒会 学級会	特別活動 (クラブ活動 行事)	遠足・ 修学旅行	学校 給食	保健 衛生	生活・ 進路 指導	学 校 図書館	その他	合 計		
											構成比	
幼稚園	2,053	-	1,024	208	21,914	9	-	401	68	25,677	0.1%	
小学校	1,730,185	70,491	331,709	977,189	6,502,994	6,045	63,976	26,121	109,158	9,817,868	48.2%	
中学校	1,286,628	163,754	233,946	1,925,977	3,733,128	3,855	104,035	14,045	136,485	7,601,853	37.3%	
特別支援 学校	31,094	5,341	3,701	48,568	158,536	1,724	488	-	56	249,508	1.2%	
高等 学校	全日制	693,714	322,121	346,654	1,006,157	875	9,802	121,289	124	4,436	2,505,172	12.3%
	定時制	2,991	2,952	4,636	6,426	27,707	70	16	-	158	44,956	0.2%
	通信制	1,304	551	524	-	-	-	101	-	32	2,512	0.0%
専修学校	35,945	3,234	3,255	24,116	30,693	569	1,950	723	12,740	113,225	0.6%	
合 計	3,783,914	568,444	925,449	3,988,641	10,475,847	22,074	291,855	41,414	263,133	20,360,771	100%	
構成比	18.6%	2.8%	4.5%	19.6%	51.5%	0.1%	1.4%	0.2%	1.3%	100%		

図14 学校徴収金支払総額の推移 (平成11年度を100とした場合)



学校種別の費用別内訳を見ると、小学校、中学校、特別支援学校及び高等学校（定時制課程）で「学校給食費」が最も多くなっている。高等学校（全日制）では、「遠足・修学旅行」が最も多くなっている。（図15）

また、専修学校を除く児童・生徒1人当たりの支出年額をみると、中学校が120,601円と最も多く、次いで特別支援学校が105,590円、小学校が78,812円の順となっている。全学校種の平均は82,918円（昨年度：80,667円、2.6%増）となっている。（表12・図16・17）

図15 学校徴収金支出年額内訳

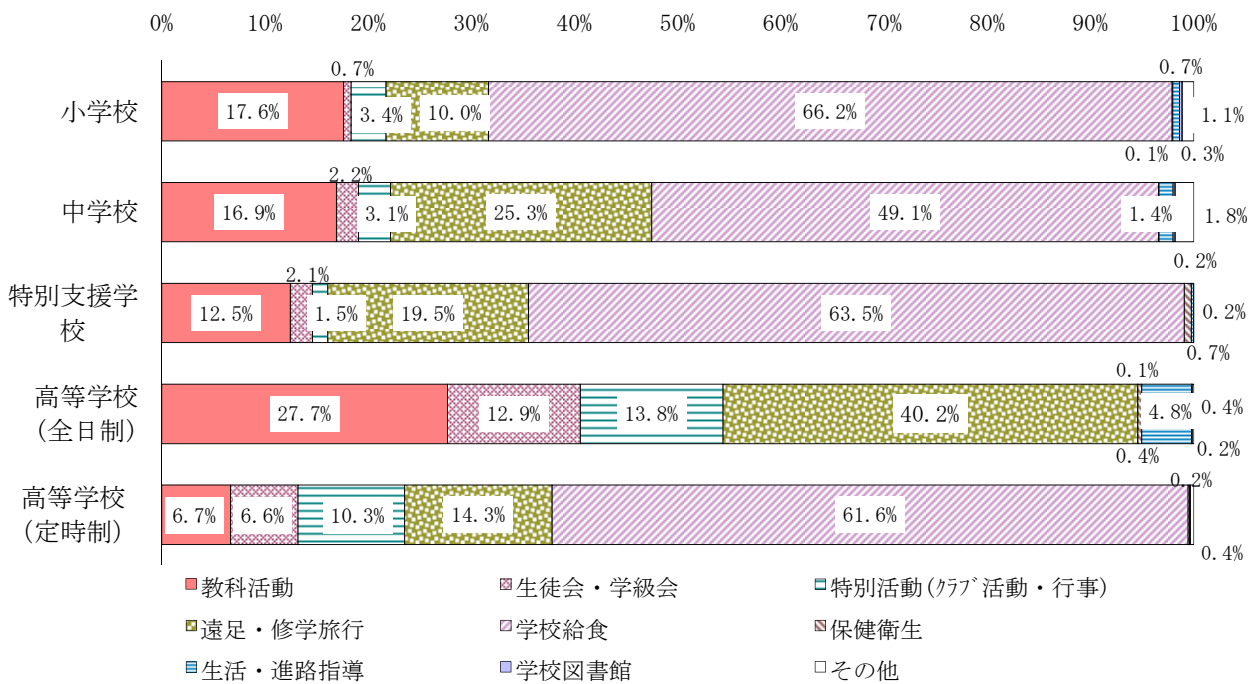


表12 児童・生徒1人当たりの学校徴収金支出年額

(単位：円)

区分	教科活動	生徒会 学級会	特別活動 (クラブ活動 行事)	遠足・ 修学旅行	学校 給食	保健 衛生	生活・ 進路 指導	学 校 図 書 館	その他	合 計	
幼稚園	2,473	-	1,234	251	26,402	11	-	483	82	30,936	
小学校	13,889	566	2,663	7,844	52,202	49	514	210	876	78,812	
中学校	20,412	2,598	3,711	30,555	59,225	61	1,650	223	2,165	120,601	
特別支援学校	13,159	2,260	1,566	20,554	67,091	730	207	-	24	105,590	
高等学校	全日制	14,330	6,654	7,161	20,785	18	202	2,506	3	92	51,750
	定時制	1,538	1,518	2,384	3,304	14,245	36	8	-	81	23,114
	通信制	346	146	139	-	-	-	27	-	8	667
専修学校	56,606	5,093	5,126	37,978	48,335	896	3,071	1,139	20,063	178,307	
平均	15,410	2,315	3,769	16,243	42,662	90	1,189	169	1,072	82,918	

図16 児童・生徒1人当たりの学校徴収金支出年額

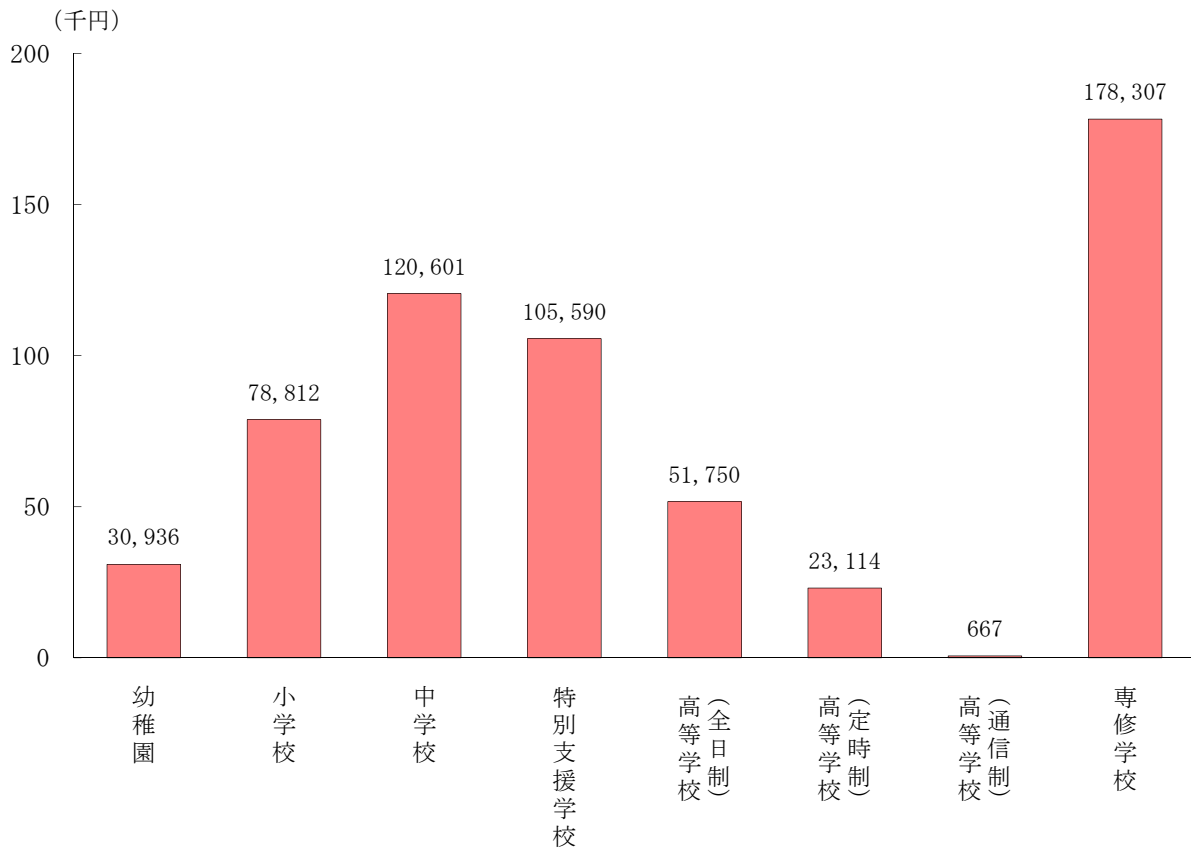


図17 児童・生徒1人当たりの学校徴収金支出年額の推移

