

## 2 その他（P T A以外の諸団体）の会計

### (1) 収 入（表5～表8、図9～図13）

その他の会計収入総額は10億4,028万で、学校種類別にみると表5のとおりである。

表5 学校種別・費目別その他の会計収入内訳

（単位：千円）

区 分	会 費	入 会 金	施 設 ・ 設 備 充 実	前 年 度 繰 越 金	そ の 他	合 計		
							構 成 比	
幼 稚 園	-	-	-	-	100	100	0.0%	
小 学 校	13,007	3,245	3,289	35,111	71,310	125,962	12.1%	
中 学 校	48,395	3,363	2,327	70,897	31,852	156,834	15.1%	
盲・ろう・養護学校	404	17	-	473	798	1,692	0.2%	
高 等 学 校	全 日 制	289,779	74,592	36,313	229,084	99,890	729,658	70.1%
	定 時 制	5,311	1,564	-	3,799	1,141	11,815	1.1%
	通 信 制	1,084	879	-	1,616	1	3,580	0.3%
専 修 学 校	6,838	-	-	796	3,000	10,634	1.0%	
合 計		364,818	83,660	41,929	341,776	208,092	1,040,275	100.0%
	構 成 比	35.1%	8.0%	4.0%	32.9%	20.0%	100.0%	

図9 収入総額の学校種類別割合

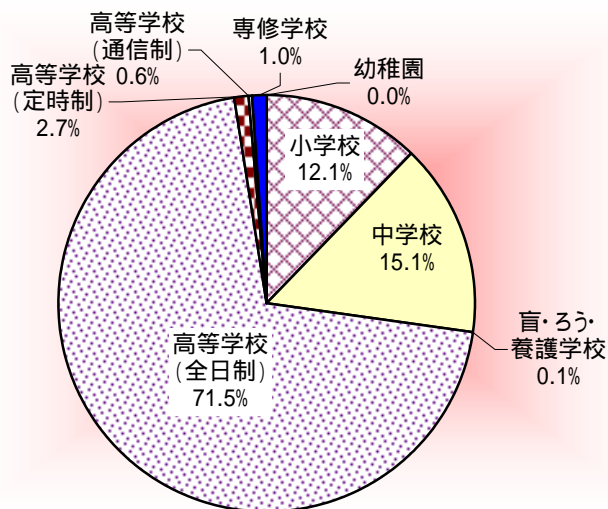
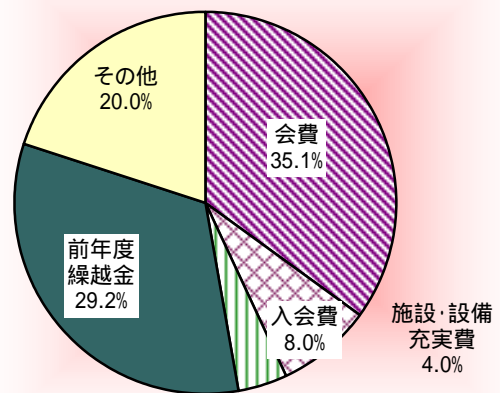


図10 収入総額の費目別割合



学校種別・団体別に、その他の会計収入内訳をみると、表6のとおりである。  
 また、費目別・団体別にその他の会計収入内訳をみると、表7のとおりである。

表6 学校種別・団体別その他の会計収入内訳

(単位：千円)

区 分	同窓会	後援会	期成同盟会	記念事業	その他	合 計		
							構成比	
幼稚園	-	-	-	-	100	100	0.0%	
小学校	4,671	4,366	93	49,134	67,698	125,962	12.1%	
中学校	40,909	38,335	416	32,339	44,835	156,834	15.1%	
盲・ろう・養護学校	649	1,043	-	-	-	1,692	0.2%	
高等学校	全日制	280,142	256,482	-	46,893	146,141	729,658	70.1%
	定時制	4,986	4,116	-	633	2,080	11,815	1.1%
	通信制	2,693	-	-	887	-	3,580	0.3%
専修学校	-	7,634	-	-	3,000	10,634	1.0%	
合計	334,050	311,976	509	129,886	263,854	1,040,275	100.0%	
構成比	32.1%	30.0%	0.0%	12.5%	25.4%	100.0%		

図11 学校種別の団体別内訳

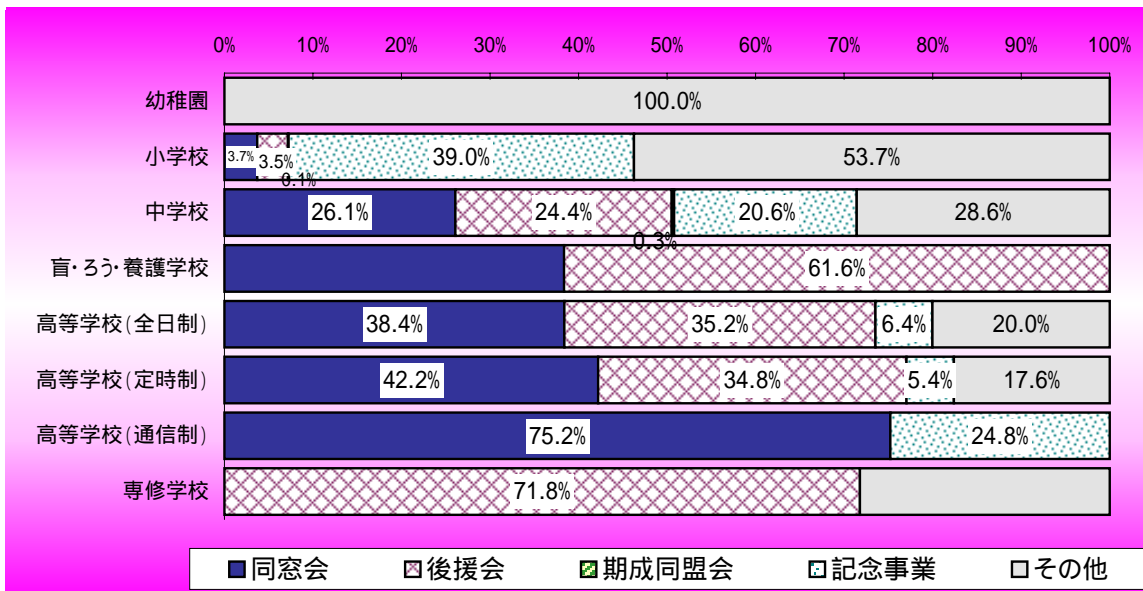
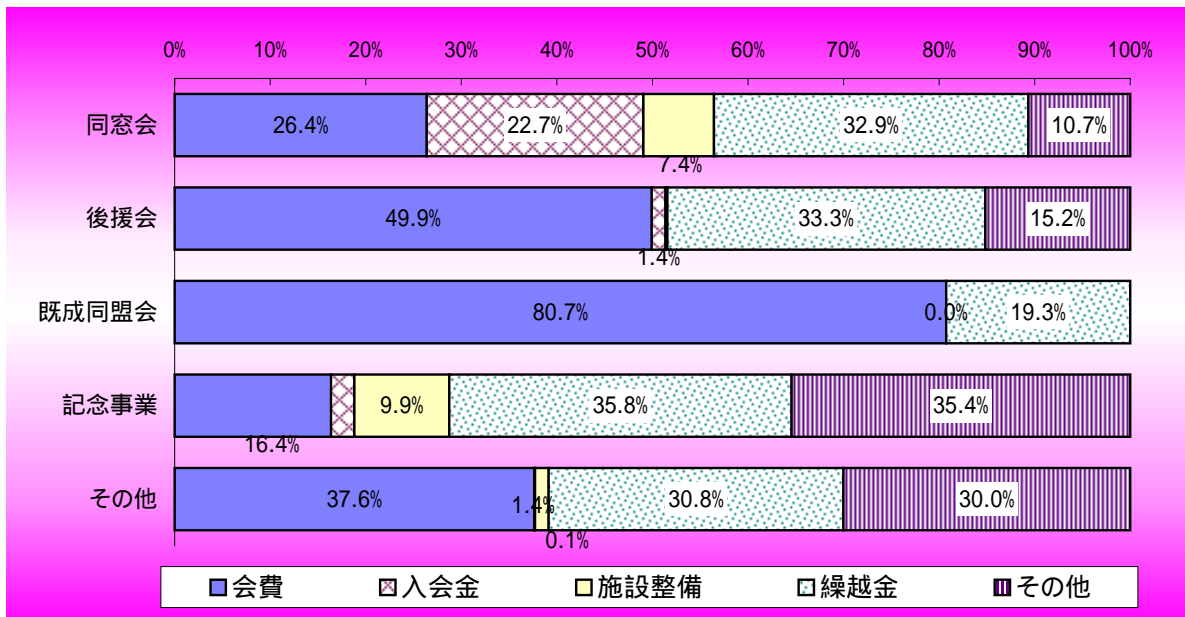


表7 団体別・費目別その他の会計収入内訳

(単位：千円)

区 分	同窓会	後援会	期成同盟会	記念事業	その他	合 計	
							構成比
会 費	88,123	155,738	411	21,253	99,293	364,818	35.1%
入 会 金	75,752	4,515	-	3,182	211	83,660	8.0%
施設・設備充実費	24,672	600	-	12,883	3,774	41,929	4.0%
前年度繰越金	109,926	103,823	98	46,539	81,390	341,776	32.9%
そ の 他	35,577	47,300	-	46,029	79,186	208,092	20.0%
合 計	334,050	311,976	509	129,886	263,854	1,040,275	100.0%
構成比	32.1%	30.0%	0.0%	12.5%	25.4%	100.0%	

図12 団体別・費目別の収入内訳



学校種類別に、収入の内訳の推移をみると表8のとおりである。

表8 その他の会計（収入）の推移

（単位：千円・％）

区 分		5	11	12	13	14	15	前年比
小 学 校	同 窓 会	2,652	4,806	5,484	4,724	4,784	4,671	2.4
	後 援 会	11,700	8,738	7,835	5,217	4,536	4,366	3.7
	期 成 同 盟 会	-	95	137	70	93	93	-
	記 念 事 業	81,134	33,259	15,291	27,818	37,654	49,134	30.5
	そ の 他	68,191	62,293	73,752	67,843	70,098	67,698	3.4
	合 計	163,677	109,191	102,499	105,672	117,165	125,962	7.5
中 学 校	同 窓 会	23,430	33,898	33,736	41,574	37,554	40,909	8.9
	後 援 会	50,267	45,874	42,607	41,125	37,638	38,335	1.9
	期 成 同 盟 会	351	322	386	422	415	416	0.2
	記 念 事 業	38,011	33,134	26,562	8,669	32,460	32,339	0.4
	そ の 他	34,620	46,836	45,871	35,049	48,485	44,835	7.5
	合 計	146,679	160,064	149,162	126,839	156,552	156,834	0.2
盲・ろう・ 養護学校	同 窓 会	1,015	-	112	-	-	649	皆増
	後 援 会	582	958	723	560	671	1,043	55.4
	期 成 同 盟 会	-	-	-	-	-	-	-
	記 念 事 業	-	-	-	-	-	-	-
	そ の 他	-	-	-	-	-	-	-
	合 計	1,597	958	835	560	671	1,692	152.2
高等 学校 (全 日制)	同 窓 会	263,250	283,380	250,854	251,134	257,191	280,142	8.9
	後 援 会	286,363	291,199	244,319	264,581	245,271	256,482	4.6
	期 成 同 盟 会	803	-	-	-	-	-	-
	記 念 事 業	85,616	6,785	135,249	66,545	147,237	46,893	68.2
	そ の 他	43,172	84,723	86,731	115,699	172,636	146,141	15.3
	合 計	679,204	666,087	717,153	697,959	822,335	729,658	11.3
高等 学校 (定 時制)	同 窓 会	3,209	5,042	4,810	5,285	4,792	4,986	4.0
	後 援 会	6,091	9,304	9,750	6,032	4,836	4,116	14.9
	期 成 同 盟 会	-	901	-	-	-	-	-
	記 念 事 業	1,197	-	17,020	9,561	733	633	13.6
	そ の 他	5,265	-	877	5,354	1,762	2,080	18.0
	合 計	15,762	15,247	32,457	26,232	12,123	11,815	2.5

(2) 支 出 (表 9、表10、図14、図15)

その他の会計支出総額は6億9,988万1千円で、  
うち「PTA等活動運営費」が37.1%、「教育のために  
支出した経費」が62.9%である。

「教育のために支出した経費」では、「学習活動費」  
が86.5%で最も多くなっている。

図13 支出総額の内訳

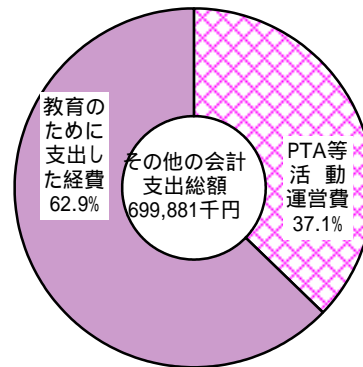


表 9 学校種別・費目別その他の会計支出内訳

(単位：千円)

区 分	PTA等 活動 運営費	教 育 の た め に 支 出 し た 経 費						合 計		
		通 常 運営費	福利厚生 教 養 費	施設・設 備充実費	学 習 活動費	その他	小 計		構成比	
幼 稚 園	-	-	-	-	-	100	100	100	0.0%	
小 学 校	26,175	3,861	91	4,386	45,197	1,674	55,209	81,384	11.6%	
中 学 校	21,452	4,864	43	7,360	52,156	2,194	66,617	88,069	12.6%	
盲・ろう ・養護学校	963	-	-	-	154	-	154	1,117	0.2%	
高 等 学 校	全日制	205,027	3,532	6	8,966	272,999	20,412	305,915	510,942	73.0%
	定時制	4,085	498	-	311	3,523	76	4,408	8,493	1.2%
	通信制	1,745	627	-	435	82	-	1,144	2,889	0.4%
専 修 学 校	406	38	-	-	6,430	13	6,481	6,887	1.0%	
合 計		259,853	13,420	140	21,458	380,541	24,469	440,028	699,881	100%
	構成比	37.1%	3.0%	0.0%	4.9%	86.5%	5.6%	62.9%	100.0%	

(注) 「その他」は、公費に組み入れられた寄付金、日本体育・学校センター掛金等を含む。

学校種類別に、支出の内訳の推移をみると表10のとおりである。

表10 その他の会計（支出）の推移

（単位：千円・％）

区 分		5	11	12	13	14	15	対前年度 増 加 率	
小 学 校	P T A等活動運営費	45,304	15,925	18,229	14,360	24,981	26,175	4.8%	
	支出した 教育の ための 経費に	通常運営費	12,103	5,062	4,184	3,719	3,690	3,861	4.6%
		福利厚生教養費	70	140	212	75	71	91	28.2%
		施設・設備充実費	9,105	12,579	1,552	14,848	11,992	4,386	63.4%
		学習活動費	40,788	32,272	28,519	33,111	28,470	45,197	58.8%
		そ の 他	27,965	11,485	16,297	5,964	12,738	1,674	86.9%
	合 計	135,335	77,463	68,993	72,077	81,942	81,384	0.7%	
中 学 校	P T A等活動運営費	18,305	26,336	14,201	15,414	20,129	21,452	6.6%	
	支出した 教育の ための 経費に	通常運営費	2,802	5,215	9,035	5,772	4,626	4,864	5.1%
		福利厚生教養費	-	-	-	-	40	43	7.5%
		施設・設備充実費	12,807	2,137	3,295	2,542	9,640	7,360	23.7%
		学習活動費	61,403	53,739	61,883	47,337	47,440	52,156	9.9%
		そ の 他	20,878	15,961	11,633	3,675	4,352	2,194	49.6%
	合 計	116,195	103,388	100,047	74,740	86,227	88,069	2.1%	
盲・ろう・養護学校	P T A等活動運営費	949	724	661	535	578	963	66.6%	
	支出した 教育の ための 経費に	通常運営費	-	-	-	-	-	-	-
		福利厚生教養費	-	-	-	-	-	-	-
		施設・設備充実費	-	-	-	-	-	-	-
		学習活動費	164	-	-	-	-	154	皆増
		そ の 他	-	-	-	-	-	-	-
	合 計	1,113	724	661	535	578	1,117	93.3%	
高等 学校（全 日制）	P T A等活動運営費	222,886	177,812	206,539	162,536	224,804	205,027	8.8%	
	支出した 教育の ための 経費に	通常運営費	3,698	1,541	4,704	6,734	2,082	3,532	69.6%
		福利厚生教養費	195	24	84	153	49	6	87.8%
		施設・設備充実費	5,558	170	26,114	52,661	19,804	8,966	54.7%
		学習活動費	203,492	188,309	244,676	245,178	265,717	272,999	2.7%
		そ の 他	11,029	69,477	33,240	29,747	64,933	20,412	68.6%
	合 計	446,858	437,333	515,357	497,009	577,389	510,942	11.5%	
高等 学校（定 時制）	P T A等活動運営費	3,781	3,916	12,371	10,732	4,145	4,085	1.4%	
	支出した 教育の ための 経費に	通常運営費	612	139	698	345	552	498	9.8%
		福利厚生教養費	-	-	-	-	-	-	-
		施設・設備充実費	12	5	2,683	384	163	311	90.8%
		学習活動費	7,544	2,768	6,566	4,913	3,237	3,523	8.8%
		そ の 他	26	55	469	80	318	76	76.1%
	合 計	11,975	6,883	22,787	16,454	8,415	8,493	0.9%	