

## 2 その他（PTA以外の諸団体）の会計

### (1) 収入（表5～表8、図9～図13）

その他の会計収入総額は8億7,201万1千円で、学校種類別にみると表5のとおりである。

表5 学校種別・費目別その他の会計収入内訳

（単位：千円）

区 分	会 費	入 会 金	施設・設 備実 充 費	前 年 度 繰 越 金	そ の 他	合 計		
							構 成 比	
幼 稚 園	-	-	-	-	-	-	0.0%	
小 学 校	6,841	98	13,588	42,911	37,753	101,191	11.6%	
中 学 校	43,719	3,620	1,434	66,053	34,293	149,119	17.1%	
自 律 学 校	321	-	-	550	837	1,708	0.2%	
高 等 学 校	全 日 制	268,297	65,895	2,332	179,994	79,428	595,946	68.3%
	定 時 制	4,620	1,349	-	3,897	1,336	11,202	1.3%
	通 信 制	1,030	885	-	691	169	2,775	0.3%
専 修 学 校	6,319	-	-	751	3,000	10,070	1.2%	
合 計		331,147	71,847	17,354	294,847	156,816	872,011	100.0%
	構 成 比	38.0%	8.2%	2.0%	33.8%	18.0%	100.0%	

図9 収入総額の学校種類別割合

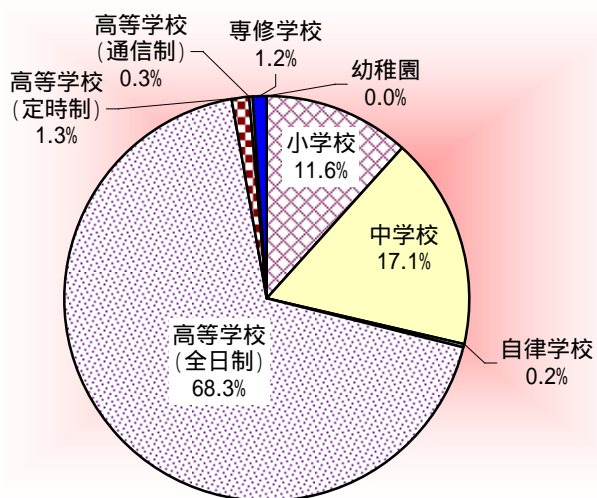
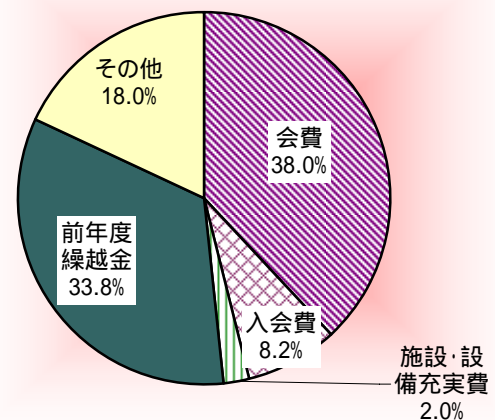


図10 収入総額の費目別割合



学校種別・団体別に、その他の会計収入内訳をみると、表6のとおりである。

また、費目別・団体別にその他の会計収入内訳をみると、表7のとおりである。

表6 学校種別・団体別その他の会計収入内訳

(単位：千円)

区 分	同窓会	後援会	期成同盟会	記念事業	その他	合 計		
							構成比	
幼稚園	-	-	-	-	-	-	0.0%	
小学校	5,584	4,279	214	10,084	81,030	101,191	11.6%	
中学校	42,758	40,469	409	23,258	42,225	149,119	17.1%	
自律学校	671	1,037	-	-	-	1,708	0.2%	
高等学校	全日制	270,004	233,623	1,320	31,901	59,098	595,946	68.3%
	定時制	5,943	4,252	-	-	1,007	11,202	1.3%
	通信制	2,606	-	-	169	-	2,775	0.3%
専修学校	-	7,070	-	-	3,000	10,070	1.2%	
合計		327,566	290,730	1,943	65,412	186,360	872,011	100.0%
	構成比	37.6%	33.3%	0.2%	7.5%	21.4%	100.0%	

図11 学校種別の団体別内訳

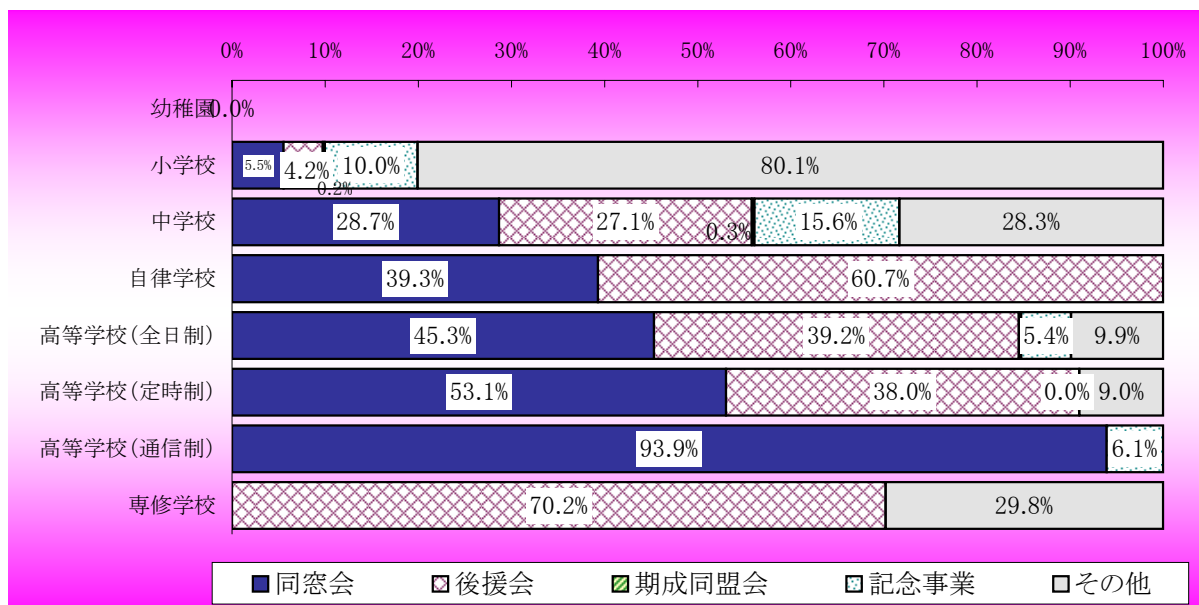
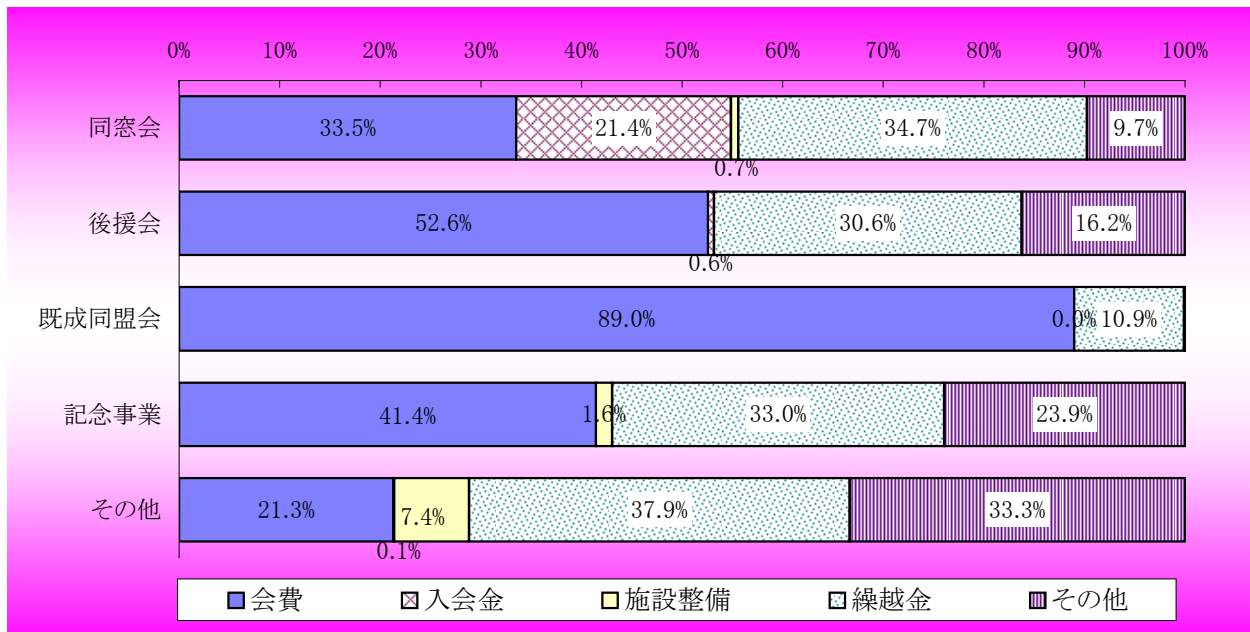


表7 団体別・費目別その他の会計収入内訳

(単位：千円)

区 分	同窓会	後援会	期成同盟会	記念事業	その他	合 計	
							構成比
会 費	109,819	152,846	1,729	27,033	39,720	331,147	38.0%
入 会 金	69,940	1,738	-	-	169	71,847	8.2%
施設・設備充実費	2,421	-	-	1,061	13,872	17,354	2.0%
前年度繰越金	113,535	88,933	212	21,535	70,632	294,847	33.8%
そ の 他	31,851	47,213	2	15,614	62,136	156,816	18.0%
合計	327,566	290,730	1,943	65,243	186,529	872,011	100.0%
構成比	37.6%	33.3%	0.2%	7.5%	21.4%	100.0%	

図12 団体別・費目別の収入内訳



学校種類別に、収入の内訳の推移をみると表8のとおりである。

表8 その他の会計（収入）の推移

(単位：千円・%)

区 分		6	12	13	14	15	16	前年比
小 学 校	同 窓 会	4,362	5,484	4,724	4,784	4,671	5,584	19.5
	後 援 会	10,768	7,835	5,217	4,536	4,366	4,279	△2.0
	期 成 同 盟 会	-	137	70	93	93	214	130.1
	記 念 事 業	67,225	15,291	27,818	37,654	49,134	10,084	△79.5
	そ の 他	69,233	73,752	67,843	70,098	67,698	81,030	19.7
	合 計	151,588	102,499	105,672	117,165	125,962	101,191	△19.7
中 学 校	同 窓 会	25,557	33,736	41,574	37,554	40,909	42,758	4.5
	後 援 会	46,673	42,607	41,125	37,638	38,335	40,469	5.6
	期 成 同 盟 会	355	386	422	415	416	409	△1.7
	記 念 事 業	41,002	26,562	8,669	32,460	32,339	23,258	△28.1
	そ の 他	42,847	45,871	35,049	48,485	44,835	42,225	△5.8
	合 計	156,434	149,162	126,839	156,552	156,834	149,119	△4.9
自 律 学 校		1,007	112	-	-	649	671	3.4
	後 援 会	785	723	560	671	1,043	1,037	△0.6
	期 成 同 盟 会	-	-	-	-	-	-	-
	記 念 事 業	-	-	-	-	-	-	-
	そ の 他	-	-	-	-	-	-	-
	合 計	1,792	835	560	671	1,692	1,708	0.9
高 等 学 校 (全 日 制)	同 窓 会	293,099	250,854	251,134	257,191	280,142	270,004	△3.6
	後 援 会	293,511	244,319	264,581	245,271	256,482	233,623	△8.9
	期 成 同 盟 会	-	-	-	-	-	1,320	皆増
	記 念 事 業	21,823	135,249	66,545	147,237	46,893	31,901	△32.0
	そ の 他	81,731	86,731	115,699	172,636	146,141	59,098	△59.6
	合 計	690,164	717,153	697,959	822,335	729,658	595,946	△18.3
高 等 学 校 (定 時 制)	同 窓 会	2,743	4,810	5,285	4,792	4,986	5,943	19.2
	後 援 会	8,717	9,750	6,032	4,836	4,116	4,252	3.3
	期 成 同 盟 会	-	-	-	-	-	-	-
	記 念 事 業	-	17,020	9,561	733	633	-	△100.0
	そ の 他	2,559	877	5,354	1,762	2,080	1,007	△51.6
	合 計	14,019	32,457	26,232	12,123	11,815	11,202	△5.2

(2) 支 出 (表 9、表10、図14、図15)

その他の会計支出総額は5億6,490万8千円で、  
うち「PTA等活動運営費」が40.8%、「教育のために  
支出した経費」が59.2%である。

「教育のために支出した経費」では、「学習活動費」  
が85.1%で最も多くなっている。

図13 支出総額の内訳

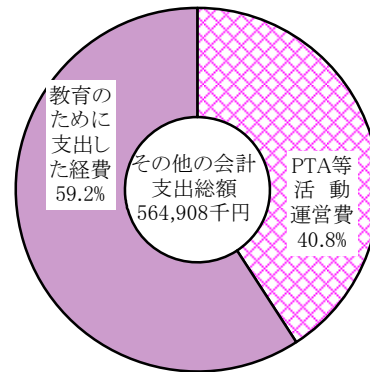


表 9 学校種別・費目別その他の会計支出内訳

(単位：千円)

区 分	PTA等 活動 運営費	教 育 の た め に 支 出 し た 経 費						合 計		
		通 常 運営費	福利厚生 教 養 費	施設・設 備充実費	学 習 活動費	その他	小 計		構成比	
幼 稚 園	-	-	-	-	-	-	-	0	0.0%	
小 学 校	16,769	4,892	194	4,149	34,572	818	44,625	61,394	10.9%	
中 学 校	21,564	4,721	37	4,136	47,701	1,478	58,073	79,637	14.1%	
自 律 学 校	1,134	-	-	-	-	-	-	1,134	0.2%	
高 等 学 校	全 日 制	183,928	3,085	-	1,408	194,124	22,393	221,010	404,938	71.7%
	定 時 制	5,308	732	-	-	2,902	59	3,693	9,001	1.6%
	通 信 制	1,335	917	-	-	73	169	1,159	2,494	0.4%
専 修 学 校	310	449	26	23	5,478	24	6,000	6,310	1.1%	
合 計		230,348	14,796	257	9,716	284,850	24,941	334,560	564,908	100%
	構成比	40.8%	4.4%	0.1%	2.9%	85.1%	7.5%	59.2%	100.0%	

(注) 「その他」は、公費に組み入れられた寄付金、日本体育・学校センター掛金等を含む。

学校種類別に、支出の内訳の推移をみると表10のとおりである。

表10 その他の会計（支出）の推移

（単位：千円・％）

区 分		6	12	13	14	15	16	対前年度 増 加 率	
小 学 校	P T A等活動運営費	38,483	18,229	14,360	24,981	26,175	16,769	△ 35.9%	
	支出した 教育の ための 経費に	通常運営費	21,293	4,184	3,719	3,690	3,861	4,892	26.7%
		福利厚生教養費	-	212	75	71	91	194	113.2%
		施設・設備充実費	2,935	1,552	14,848	11,992	4,386	4,149	△ 5.4%
		学習活動費	34,183	28,519	33,111	28,470	45,197	34,572	△ 23.5%
		その他	29,986	16,297	5,964	12,738	1,674	818	△ 51.1%
	合 計	126,880	68,993	72,077	81,942	81,384	61,394	△ 24.6%	
中 学 校	P T A等活動運営費	28,722	14,201	15,414	20,129	21,452	21,564	0.5%	
	支出した 教育の ための 経費に	通常運営費	2,803	9,035	5,772	4,626	4,864	4,721	△ 2.9%
		福利厚生教養費	30	-	-	40	43	37	△ 14.0%
		施設・設備充実費	9,086	3,295	2,542	9,640	7,360	4,136	△ 43.8%
		学習活動費	71,451	61,883	47,337	47,440	52,156	47,701	△ 8.5%
		その他	8,751	11,633	3,675	4,352	2,194	1,478	△ 32.6%
	合 計	120,843	100,047	74,740	86,227	88,069	79,637	△ 9.6%	
自 律 学 校	P T A等活動運営費	1,299	661	535	578	963	1,134	17.8%	
	支出した 教育の ための 経費に	通常運営費	-	-	-	-	-	-	-
		福利厚生教養費	-	-	-	-	-	-	-
		施設・設備充実費	-	-	-	-	-	-	-
		学習活動費	-	-	-	-	154	-	皆減
		その他	-	-	-	-	-	-	-
	合 計	1,299	661	535	578	1,117	1,134	1.5%	
高 等 学 校 （ 全 日 制 ）	P T A等活動運営費	207,852	206,539	162,536	224,804	205,027	183,928	△ 10.3%	
	支出した 教育の ための 経費に	通常運営費	1,624	4,704	6,734	2,082	3,532	3,085	△ 12.7%
		福利厚生教養費	223	84	153	49	6	-	△ 100.0%
		施設・設備充実費	8,741	26,114	52,661	19,804	8,966	1,408	△ 84.3%
		学習活動費	213,465	244,676	245,178	265,717	272,999	194,124	△ 28.9%
		その他	43,296	33,240	29,747	64,933	20,412	22,393	9.7%
	合 計	475,201	515,357	497,009	577,389	510,942	404,938	△ 20.7%	
高 等 学 校 （ 定 時 制 ）	P T A等活動運営費	2,435	12,371	10,732	4,145	4,085	5,308	29.9%	
	支出した 教育の ための 経費に	通常運営費	303	698	345	552	498	732	47.0%
		福利厚生教養費	-	-	-	-	-	-	-
		施設・設備充実費	-	2,683	384	163	311	-	△ 100.0%
		学習活動費	4,294	6,566	4,913	3,237	3,523	2,902	△ 17.6%
		その他	44	469	80	318	76	59	△ 22.4%
	合 計	7,076	22,787	16,454	8,415	8,493	9,001	6.0%	