

## 2 その他（PTA以外の諸団体）の会計

### (1) 収 入（表5～8、図9～12）

その他の会計収入総額は9億161万6千円で、学校種類別にみると表5のとおりである。

表5 学校種別・費目別その他の会計収入内訳

（単位：千円）

区 分	会 費	入 会 金	施設・設 備実 充 費	前 年 度 繰 越 金	そ の 他	合 計		
							構 成 比	
幼 稚 園	-	-	-	-	-	-	0.0%	
小 学 校	7,038	53	2,612	32,347	48,382	90,432	10.0%	
中 学 校	40,533	3,365	428	65,310	49,420	159,056	17.6%	
盲・ろう・養護学校	348	-	-	573	817	1,738	0.2%	
高 等 学 校	全 日 制	253,141	63,221	3,716	194,613	96,083	610,774	67.7%
	定 時 制	5,021	1,433	-	6,111	1,714	14,279	1.6%
	通 信 制	1,160	940	-	281	155	2,536	0.3%
専 修 学 校	17,361	-	-	5,024	416	22,801	2.5%	
合 計		324,602	69,012	6,756	304,259	196,987	901,616	100.0%
	構 成 比	36.0%	7.7%	0.7%	33.7%	21.8%	100.0%	

図9 収入総額の学校種類別割合

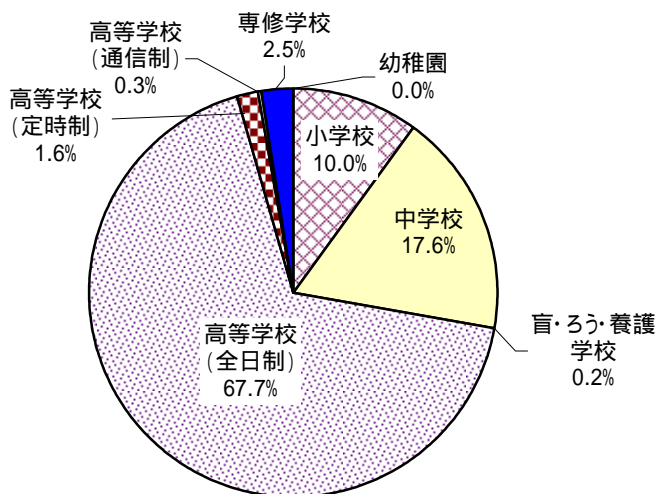
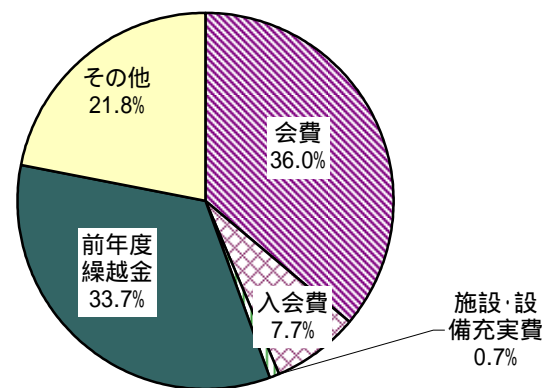


図10 収入総額の費目別割合



学校種別・団体別に、その他の会計収入内訳をみると、表6のとおりである。

また、費目別・団体別にその他の会計収入内訳をみると、表7のとおりである。

表6 学校種別・団体別その他の会計収入内訳

(単位：千円)

区 分	同窓会	後援会	期成同盟会	記念事業	その他	合 計	構成比	
幼稚園	-	-	-	-	-	-	0.0%	
小学校	5,556	4,554	-	13,658	66,664	90,432	10.0%	
中学校	48,249	41,188	392	21,442	47,785	159,056	17.6%	
盲・ろう・養護学校	739	999	-	-	-	1,738	0.2%	
高等学校	全日制	274,486	223,972	1,220	41,373	69,723	610,774	67.7%
	定時制	6,020	5,772	-	-	2,487	14,279	1.6%
	通信制	2,381	-	-	-	155	2,536	0.3%
専修学校	7,611	13,123	-	-	2,067	22,801	2.5%	
合計		345,042	289,608	1,612	76,473	188,881	901,616	100.0%
	構成比	38.3%	32.1%	0.2%	8.5%	20.9%	100.0%	

図11 学校種別の団体別内訳

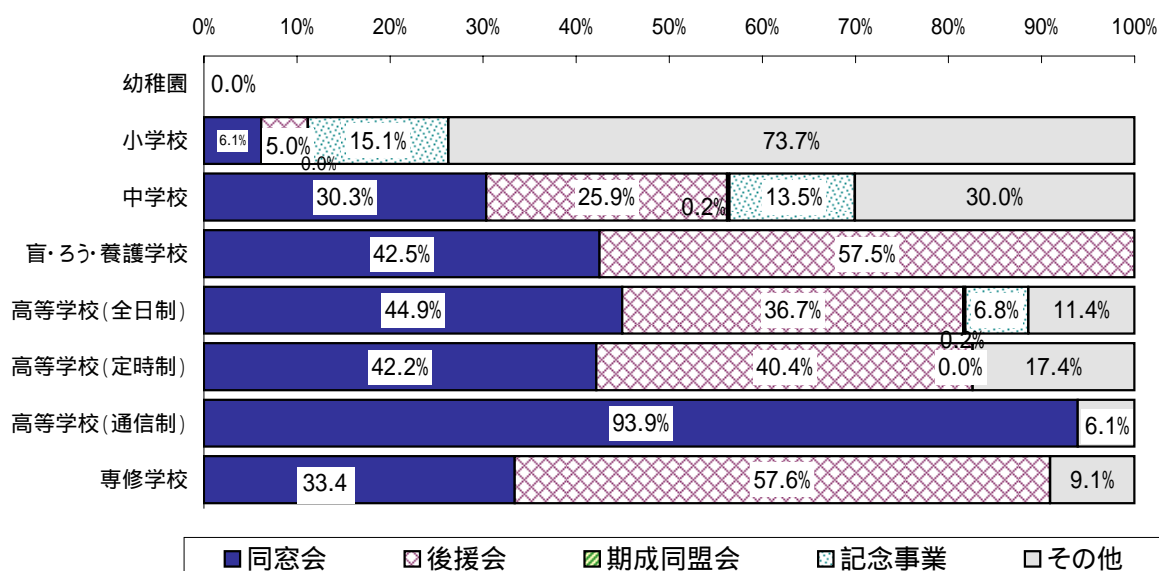
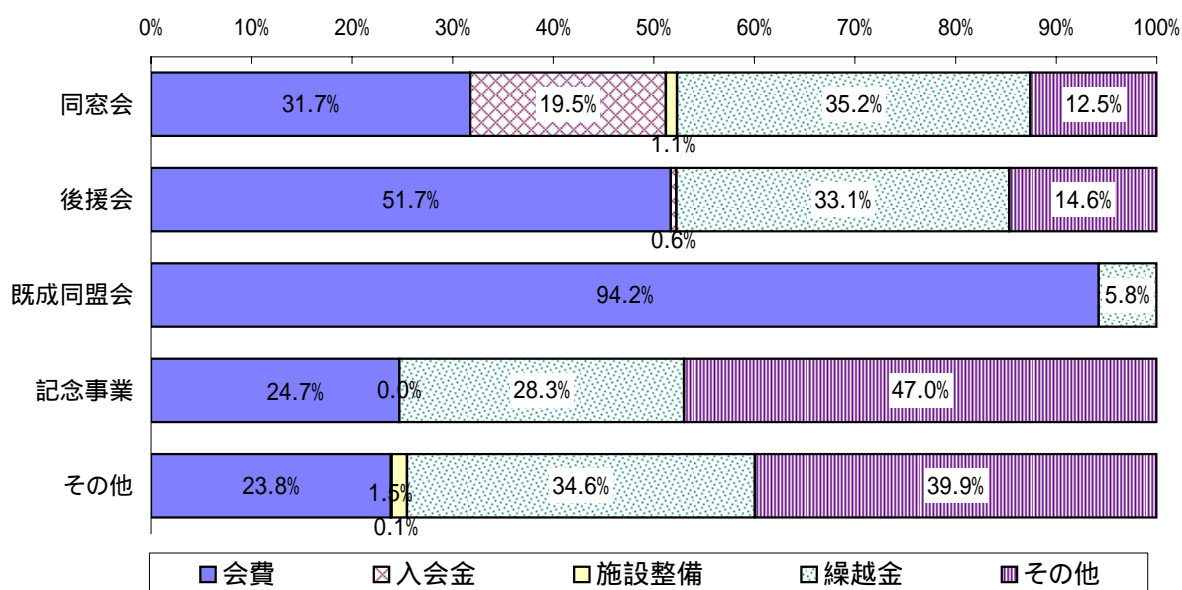


表7 団体別・費目別その他の会計収入内訳

(単位：千円)

区 分	同窓会	後援会	期成同盟会	記念事業	その他	合 計	
							構成比
会 費	109,454	149,728	1,519	18,877	45,024	324,602	36.0%
入 会 金	67,200	1,640	-	-	172	69,012	7.7%
施設・設備充実費	3,866	-	-	-	2,890	6,756	0.7%
前年度繰越金	121,290	95,870	93	21,667	65,339	304,259	33.7%
そ の 他	43,232	42,370	-	35,929	75,456	196,987	21.8%
合計	345,042	289,608	1,612	76,473	188,881	901,616	100.0%
構成比	38.3%	32.1%	0.2%	8.5%	20.9%	100.0%	

図12 団体別・費目別の収入内訳



学校種類別に、収入の内訳の推移をみると表8のとおりである。

表8 その他の会計（収入）の推移

（単位：千円・％）

区 分		7	13	14	15	16	17	前年比
小 学 校	同 窓 会	4,578	4,724	4,784	4,671	5,584	5,556	0.5
	後 援 会	9,535	5,217	4,536	4,366	4,279	4,554	6.4
	期 成 同 盟 会	-	70	93	93	214	-	皆減
	記 念 事 業	56,836	27,818	37,654	49,134	10,084	13,658	35.4
	そ の 他	57,032	67,843	70,098	67,698	81,030	66,664	17.7
	合 計	127,981	105,672	117,165	125,962	101,191	90,432	10.6
中 学 校	同 窓 会	28,260	41,574	37,554	40,909	42,758	48,249	12.8
	後 援 会	44,246	41,125	37,638	38,335	40,469	41,188	1.8
	期 成 同 盟 会	317	422	415	416	409	392	4.2
	記 念 事 業	39,019	8,669	32,460	32,339	23,258	21,442	7.8
	そ の 他	37,736	35,049	48,485	44,835	42,225	47,785	13.2
	合 計	149,578	126,839	156,552	156,834	149,119	159,056	6.7
盲・ろう・ 養護学校	同 窓 会	983	-	-	649	671	739	10.1
	後 援 会	663	560	671	1,043	1,037	999	3.7
	期 成 同 盟 会	-	-	-	-	-	-	-
	記 念 事 業	-	-	-	-	-	-	-
	そ の 他	-	-	-	-	-	-	-
	合 計	1,646	560	671	1,692	1,708	1,738	1.8
高等 学校 (全 日制)	同 窓 会	329,908	251,134	257,191	280,142	270,004	274,486	1.7
	後 援 会	246,288	264,581	245,271	256,482	233,623	223,972	4.1
	期 成 同 盟 会	-	-	-	-	1,320	1,220	7.6
	記 念 事 業	40,347	66,545	147,237	46,893	31,901	41,373	29.7
	そ の 他	91,767	115,699	172,636	146,141	59,098	69,723	18.0
	合 計	708,310	697,959	822,335	729,658	595,946	610,774	2.5
高等 学校 (定 時制)	同 窓 会	3,188	5,285	4,792	4,986	5,943	6,020	1.3
	後 援 会	9,208	6,032	4,836	4,116	4,252	5,772	35.7
	期 成 同 盟 会	-	-	-	-	-	-	-
	記 念 事 業	-	9,561	733	633	-	-	-
	そ の 他	2,947	5,354	1,762	2,080	1,007	2,487	147.0
	合 計	15,343	26,232	12,123	11,815	11,202	14,279	27.5

(2) 支 出 (表 9 ~ 1 0、図 1 3)

その他の会計支出総額は5億6,708万4千円で、  
うち「PTA等活動運営費」が37.9%、「教育のために  
支出した経費」が62.1%である。

「教育のために支出した経費」では、「学習活動費」  
が78.8%で最も多くなっている。

図13 支出総額の内訳

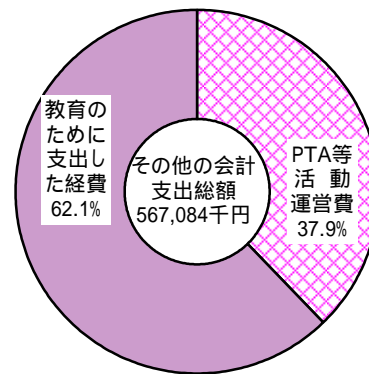


表 9 学校種別・費目別その他の会計支出内訳

(単位：千円)

区 分	PTA等 活動 運営費	教 育 の た め に 支 出 し た 経 費						合 計		
		通 常 運営費	福利厚生 教 養 費	施設・設 備充実費	学 習 活動費	その他	小 計		構 成 比	
幼 稚 園	-	-	-	-	-	-	-	0	0.0%	
小 学 校	18,373	4,536	196	2,520	26,269	4,636	38,157	56,530	10.0%	
中 学 校	15,809	2,802	7	12,569	45,887	4,732	65,997	81,806	14.4%	
盲・ろう・ 養護学校	869	-	-	-	127	-	127	996	0.2%	
高 等 学 校	全 日 制	165,038	1,801	-	10,408	194,398	27,368	233,975	399,013	70.4%
	定 時 制	4,201	240	-	645	2,607	214	3,706	7,907	1.4%
	通 信 制	397	238	-	956	140	155	1,489	1,886	0.3%
専 修 学 校	10,049	538	34	-	8,316	9	8,897	18,946	3.3%	
合 計		214,736	10,155	237	27,098	277,744	37,114	352,348	567,084	100%
	構 成 比	37.9%	2.9%	0.1%	7.7%	78.8%	10.5%	62.1%	100.0%	

(注) 「その他」は、公費に組み入れられた寄付金、(独)日本スポーツ振興センター掛金等を含む。

学校種類別に、支出の内訳の推移をみると表10のとおりである。

表10 その他の会計（支出）の推移

（単位：千円・％）

区 分		7	13	14	15	16	17	対前年度 増 加 率	
小 学 校	P T A等活動運営費	11,243	14,360	24,981	26,175	16,769	18,373	9.6%	
	支出した 教育の ための 経費に	通常運営費	24,897	3,719	3,690	3,861	4,892	4,536	7.3%
		福利厚生教養費	490	75	71	91	194	196	1.0%
		施設・設備充実費	2,932	14,848	11,992	4,386	4,149	2,520	39.3%
		学習活動費	39,775	33,111	28,470	45,197	34,572	26,269	24.0%
		そ の 他	18,258	5,964	12,738	1,674	818	4,636	466.7%
	合 計	97,595	72,077	81,942	81,384	61,394	56,530	7.9%	
中 学 校	P T A等活動運営費	19,002	15,414	20,129	21,452	21,564	15,809	26.7%	
	支出した 教育の ための 経費に	通常運営費	11,593	5,772	4,626	4,864	4,721	2,802	40.6%
		福利厚生教養費	70	-	40	43	37	7	81.1%
		施設・設備充実費	8,695	2,542	9,640	7,360	4,136	12,569	203.9%
		学習活動費	54,740	47,337	47,440	52,156	47,701	45,887	3.8%
		そ の 他	9,793	3,675	4,352	2,194	1,478	4,732	220.2%
	合 計	103,893	74,740	86,227	88,069	79,637	81,806	2.7%	
盲・ろう・養護学校	P T A等活動運営費	1,060	535	578	963	1,134	869	23.4%	
	支出した 教育の ための 経費に	通常運営費	1,435	-	-	-	-	-	-
		福利厚生教養費	695	-	-	-	-	-	-
		施設・設備充実費	3	-	-	-	-	-	-
		学習活動費	2,231	-	-	154	-	127	皆増
		そ の 他	-	-	-	-	-	-	-
	合 計	5,424	535	578	1,117	1,134	996	12.2%	
高等 学校（全 日制）	P T A等活動運営費	232,968	162,536	224,804	205,027	183,928	165,038	10.3%	
	支出した 教育の ための 経費に	通常運営費	2,207	6,734	2,082	3,532	3,085	1,801	41.6%
		福利厚生教養費	324	153	49	6	-	-	-
		施設・設備充実費	19	52,661	19,804	8,966	1,408	10,408	639.2%
		学習活動費	201,538	245,178	265,717	272,999	194,124	194,398	0.1%
		そ の 他	44,033	29,747	64,933	20,412	22,393	27,368	22.2%
	合 計	481,089	497,009	577,389	510,942	404,938	399,013	1.5%	
高等 学校（定 時制）	P T A等活動運営費	3,077	10,732	4,145	4,085	5,308	4,201	20.9%	
	支出した 教育の ための 経費に	通常運営費	231	345	552	498	732	240	67.2%
		福利厚生教養費	-	-	-	-	-	-	-
		施設・設備充実費	-	384	163	311	-	645	皆増
		学習活動費	5,058	4,913	3,237	3,523	2,902	2,607	10.2%
		そ の 他	44	80	318	76	59	214	262.7%
	合 計	8,410	16,454	8,415	8,493	9,001	7,907	12.2%	