

3 学校徴収金 (表11、表12、図15～図18)

学校徴収金支出総額は201億2,531万3千円で前年度に比べて2億5百万円(1.2%)減少している。

学校種別では、小学校が最も多く94億円、次いで中学校78億円、高等学校(全日制課程)26億円の順となっている。

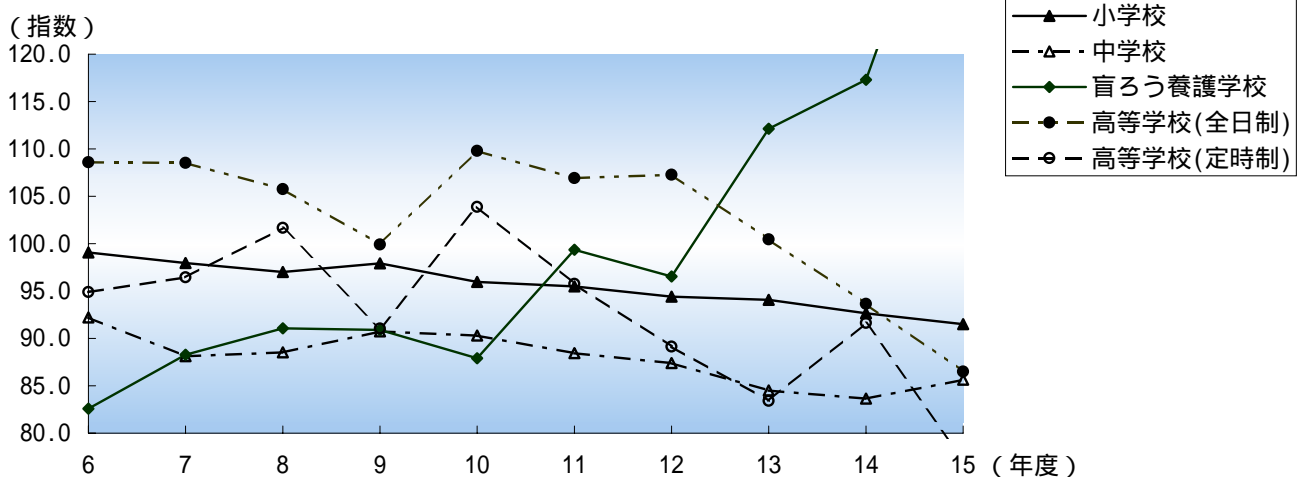
費目別にみると「学校給食」が102億円で全体の50.8%を占めている。

表11 学校種別・費目別の学校徴収金支出内訳

(単位：千円)

区分	教科活動	生徒会 学級会	特別活動 (クラブ活動 行事)	遠足・ 修学旅行	学校 給食	保健 衛生	生活・ 進路 指導	学 校 図書館	その他	合 計		
											構成比	
幼稚園	5,235	276	2,257	1,662	27,044	56	148	522	97	37,297	0.2%	
小学校	1,615,177	73,246	301,114	942,288	6,293,977	22,917	43,050	34,518	84,571	9,410,858	46.8%	
中学校	1,325,385	198,413	264,215	2,009,580	3,725,872	6,164	133,902	22,283	119,805	7,805,619	38.8%	
盲・ろう 養護学校	22,983	4,078	12,679	34,451	139,236	4,037	555	3	-	218,022	1.1%	
高等学校	全日制	472,278	409,205	349,603	1,252,096	2,415	8,491	63,608	1,438	4,266	2,563,400	12.7%
	定時制	1,232	7,547	4,834	6,172	26,106	63	134	-	131	46,219	0.2%
	通信制	3,031	1,984	1,290	79	-	-	195	-	-	6,579	0.0%
専修学校	11,261	521	1,760	9,816	7,349	-	1,493	48	5,071	37,319	0.2%	
合 計	3,456,582	695,270	937,752	4,256,144	10,221,999	41,728	243,085	58,812	213,941	20,125,313	100%	
構成比	17.2%	3.5%	4.7%	21.1%	50.8%	0.2%	1.2%	0.3%	1.1%	100%		

図15 学校徴収金支払総額の推移(平成5年度を100とした場合)



学校種別の費用別内訳を見ると、小学校、中学校、盲・ろう・養護学校及び高等学校（定時制課程）で「学校給食費」が最も多くなっている。高等学校（全日制）では、「遠足・修学旅行」が最も多くなっている。（図16）

また、児童・生徒1人当たりの支出年額をみると、中学校が117,730円と最も多く、次いで盲・ろう・養護学校が111,864円、小学校が72,738円の順となっている。全学校種の平均は77,270円（昨年度：77,134円、0.2%増）となっている。（表12・図17・18）

図16 学校徴収金支出年額内訳

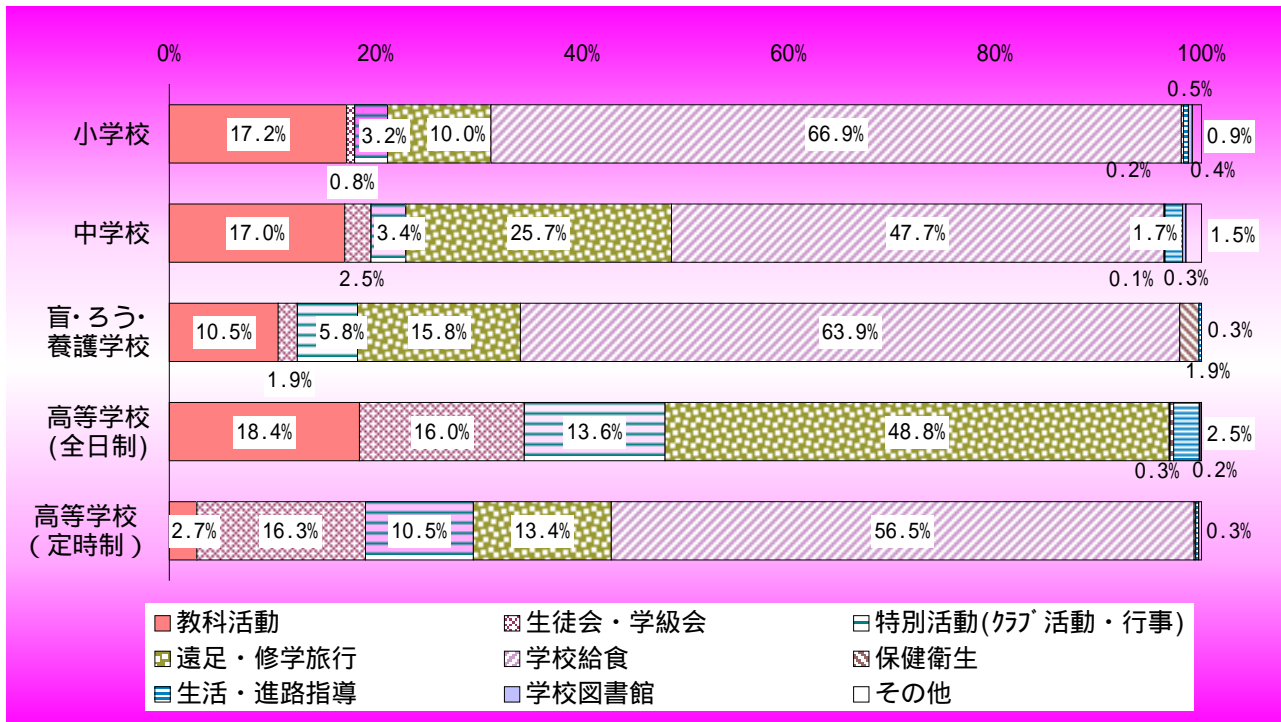


表12 児童・生徒1人当たりの学校徴収金支出年額

(単位：円)

区分	教科活動	生徒会学級会	特別活動(クラブ活動・行事)	遠足・修学旅行	学校給食	保健衛生	生活・進路指導	学校図書館	その他	合計	
幼稚園	4,704	248	2,028	1,493	24,298	50	133	469	87	33,510	
小学校	12,484	566	2,327	7,283	48,647	177	333	267	654	72,738	
中学校	19,990	2,993	3,985	30,310	56,196	93	2,020	336	1,807	117,730	
盲・ろう養護学校	11,792	2,092	6,505	17,676	71,440	2,071	285	2	0	111,864	
高等学校	全日制	8,625	7,473	6,384	22,866	44	155	1,162	26	78	46,812
	定時制	784	4,801	3,075	3,926	16,607	40	85	0	83	29,401
	通信制	633	415	270	17	0	0	41	0	0	1,375
専修学校	18,737	867	2,928	16,333	12,228	0	2,484	80	8,438	62,095	
平均	13,271	2,669	3,600	16,341	39,246	160	933	226	821	77,268	

図17 児童・生徒1人当たりの学校徴収金支出年額

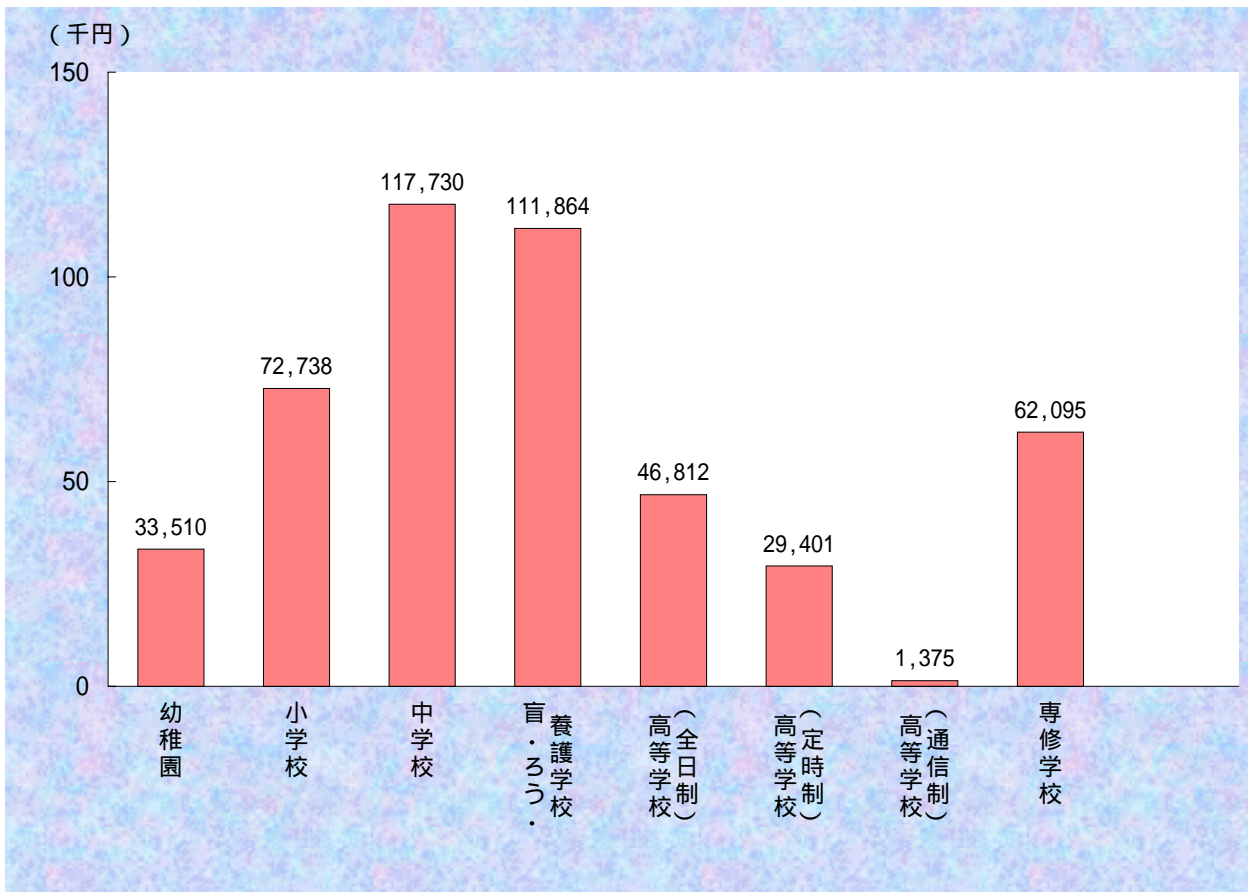


図18 児童・生徒1人当たりの学校徴収金支出年額の推移

