

2 その他（PTA以外の諸団体）の会計

(1) 収入（表5～表8、図9～図13）

その他の会計収入総額は9億7,559万で、学校種類別にみると表5のとおりである。

表5 学校種別・費目別その他の会計収入内訳

（単位：千円）

区	分会	費入	会金	施設・設 備実	設充 費	前 年 繰 越 金	そ の 他	合 計		
									構成比	
幼	稚	園	-	-	-	-	100	100	0.0%	
小	学	校	9,240	69	7,947	27,546	60,870	105,672	10.8%	
中	学	校	44,217	3,935	697	47,139	30,851	126,839	13.0%	
盲・ろう・養護	学	校	158	-	-	157	245	560	0.1%	
高 等 学 校	全	日	290,318	75,226	55,461	200,220	76,734	697,959	71.5%	
	定	時	8,455	1,469	-	6,051	10,257	26,232	2.7%	
	通	信	1,460	1,405	-	2,864	3	5,732	0.6%	
専	修	学	校	10,015	-	-	584	1,901	12,500	1.3%
合 計			363,863	82,104	64,105	284,561	180,961	975,594	100.0%	
	構	成	比	37.3%	8.4%	6.6%	29.2%	18.5%	100.0%	

図9 収入総額の学校種類別割合

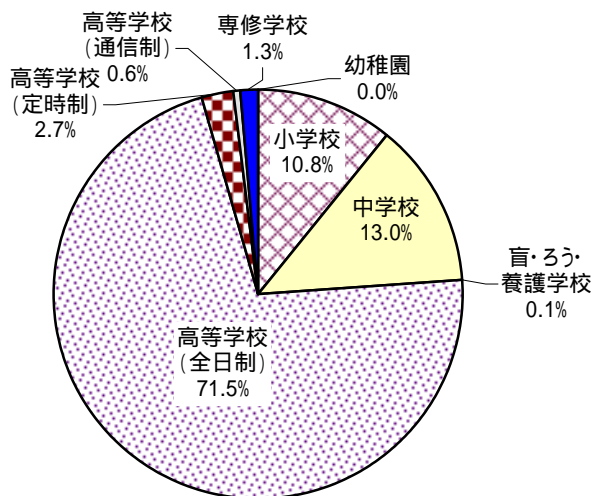
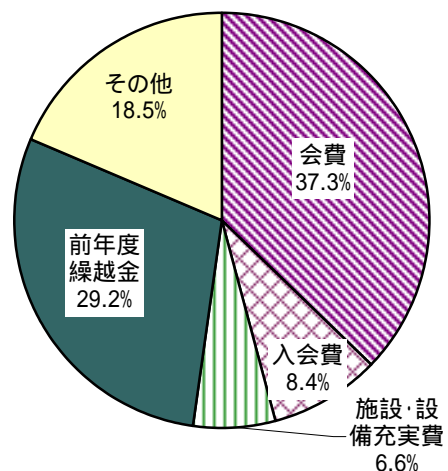


図10 収入総額の費目別割合



学校種別・団体別に、その他の会計収入内訳をみると、表6のとおりである。

また、費目別・団体別にその他の会計収入内訳をみると、表7のとおりである。

表6 学校種別・団体別その他の会計収入内訳

(単位：千円)

区 分		同窓会	後援会	期成同盟会	記念事業	その他	合 計	
								構成比
幼 稚 園		-	-	-	-	100	100	0.0%
小 学 校		4,724	5,217	70	27,818	67,843	105,672	10.8%
中 学 校		41,574	41,125	422	8,669	35,049	126,839	13.0%
盲・ろう・養護学校		-	560	-	-	-	560	0.1%
高 等 学 校	全日制	251,134	264,581	-	66,545	115,699	697,959	71.5%
	定時制	5,285	6,032	-	9,561	5,354	26,232	2.7%
	通信制	3,661	-	-	2,071	-	5,732	0.6%
専 修 学 校		-	12,500	-	-	-	12,500	1.3%
合 計		306,378	330,015	492	114,664	224,045	975,594	100.0%
	構成比	31.4%	33.8%	0.1%	11.8%	23.0%	100.0%	

図11 学校種別の団体別内訳

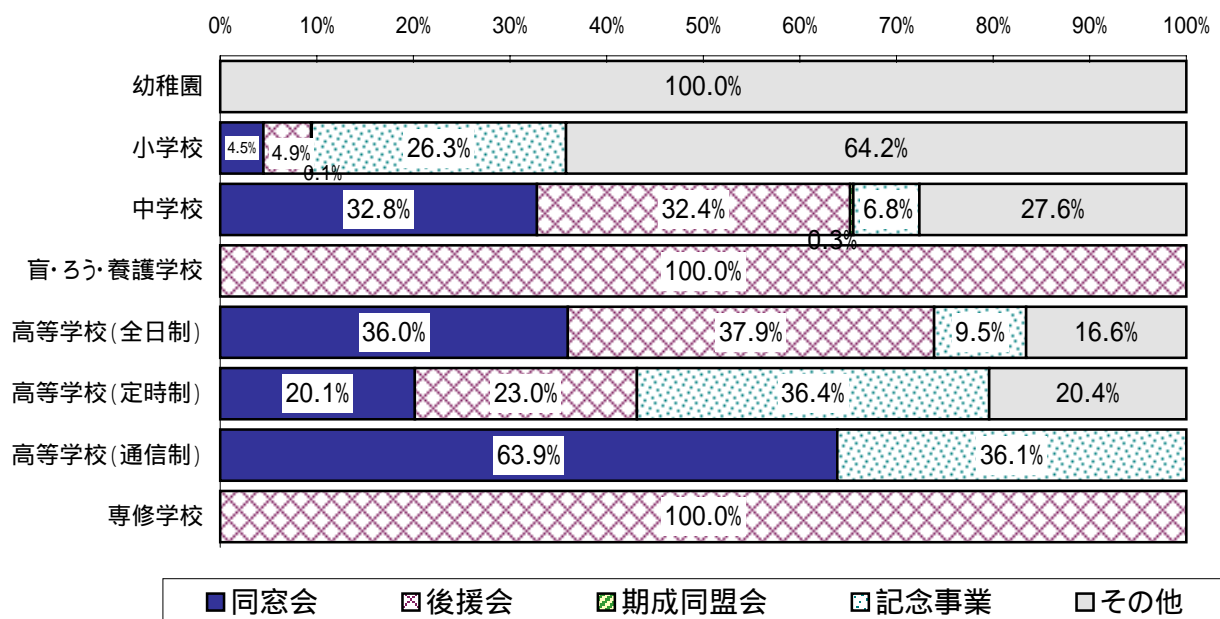
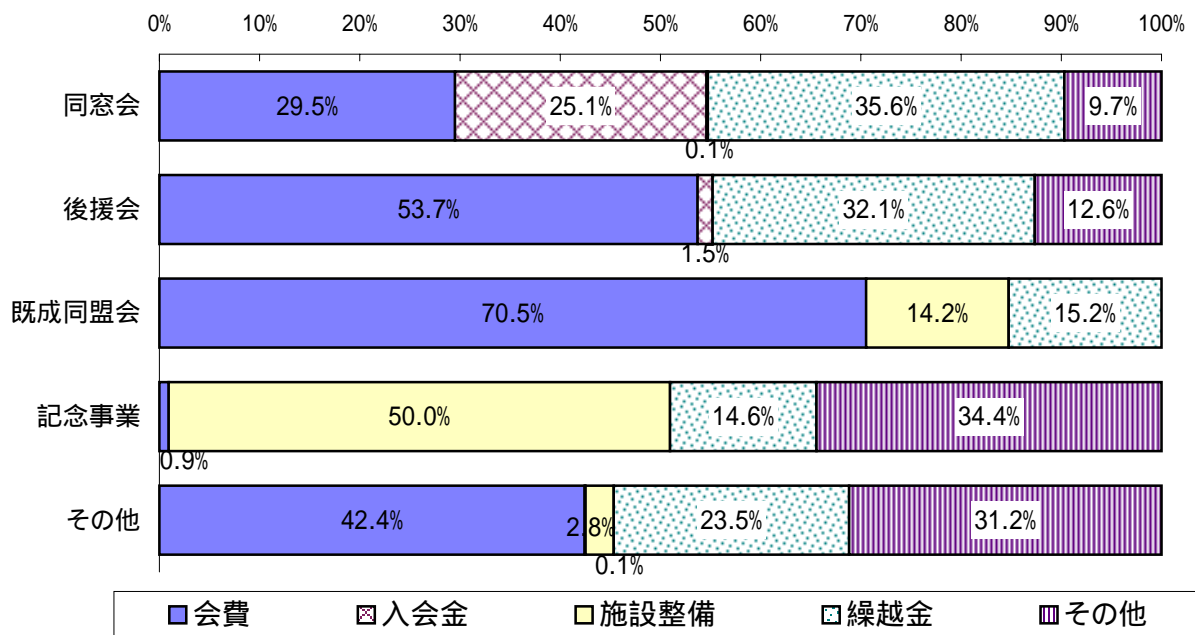


表7 団体別・費目別その他の会計収入内訳

(単位：千円)

区 分	同窓会	後援会	期成同盟会	記念事業	その他	合 計	構成比
会 費	90,348	176,909	347	1,063	95,038	363,705	37.3%
入 会 金	76,911	4,983	-	-	210	82,104	8.4%
施設・設備充実費	389	-	70	57,364	6,282	64,105	6.6%
前年度繰越金	109,056	105,902	75	16,752	52,619	284,404	29.2%
そ の 他	29,674	41,661	-	39,485	69,796	180,616	18.5%
合 計	306,378	329,455	492	114,664	223,945	974,934	100.0%
	構成比	31.4%	33.8%	0.1%	11.8%	23.0%	100.0%

図12 団体別・費目別の収入内訳



(2) 支 出 (表 9、表10、図14、図15)

その他の会計支出総額は6億7,638万7千円で、
うち「PTA等活動運営費」が30.5%、「教育のために
支出した経費」が64.6%である。

「教育のために支出した経費」では、「学習活動費」
が74.2%で最も多くなっている。

図13 支出総額の内訳

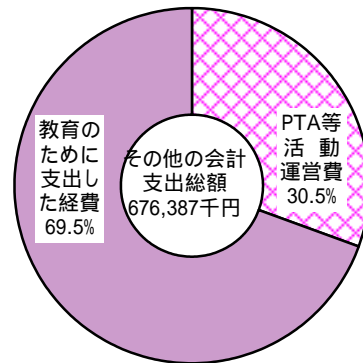


表 9 学校種別・費目別その他の会計支出内訳

(単位：千円)

区 分	PTA等 活動 運営費	教 育 の た め に 支 出 し た 経 費						合 計		
		通 常 運営費	福利厚生 教 養 費	施設・設 備充実費	学 習 活動費	その他	小 計		構成比	
幼 稚 園	-	-	-	-	100	-	100	100	0.0%	
小 学 校	14,360	3,719	75	14,848	33,111	5,964	57,717	72,077	10.7%	
中 学 校	15,414	5,772	-	2,542	47,337	3,675	59,326	74,740	11.0%	
盲・ろう ・養護学校	535	-	-	-	-	-	-	535	0.1%	
高 等 学 校	全日制	162,536	6,734	153	52,661	245,178	29,747	334,473	497,009	73.5%
	定時制	10,732	345	-	384	4,913	80	5,722	16,454	2.4%
	通信制	2,073	649	-	785	88	-	1,522	3,595	0.5%
専 修 学 校	609	285	391	-	10,572	20	11,268	11,877	1.8%	
合 計		206,259	17,504	619	71,220	341,299	39,486	470,128	676,387	100%
	構成比	30.5%	3.7%	0.1%	15.1%	72.6%	8.4%	69.5%	100.0%	

(注) 「その他」は、公費に組み入れられた寄付金、日本体育・学校センター掛金等を含む。

学校種類別に、収入の内訳の推移をみると表8のとおりである。

表8 その他の会計（収入）の推移

（単位：千円・％）

区 分		3	9	10	11	12	13	前年比
小 学 校	同 窓 会	2,699	6,398	4,841	4,806	5,484	4,724	13.9
	後 援 会	10,002	8,968	9,124	8,738	7,835	5,217	33.4
	期 成 同 盟 会	1,018	96	96	95	137	70	48.9
	記 念 事 業	26,046	40,505	52,151	33,259	15,291	27,818	81.9
	そ の 他	67,166	67,627	59,426	62,293	73,752	67,843	8.0
	合 計	106,931	123,594	125,638	109,191	102,499	105,672	3.1
中 学 校	同 窓 会	23,384	34,121	39,350	33,898	33,736	41,574	23.2
	後 援 会	49,186	45,908	44,242	45,874	42,607	41,125	3.5
	期 成 同 盟 会	11,419	401	309	322	386	422	9.3
	記 念 事 業	9,626	91,314	75,302	33,134	26,562	8,669	67.4
	そ の 他	40,007	34,503	30,204	46,836	45,871	35,049	23.6
	合 計	133,622	206,247	189,407	160,064	149,162	126,839	15.0
盲・ろう・ 養護学校	同 窓 会	746	377	-	-	112	-	100.0
	後 援 会	15	721	914	958	723	560	22.5
	期 成 同 盟 会	-	-	-	-	-	-	-
	記 念 事 業	406	2,280	-	-	-	-	-
	そ の 他	141	-	-	-	-	-	-
	合 計	1,308	3,378	914	958	835	560	32.9
高等 学校 （全 日制）	同 窓 会	309,546	252,165	266,190	283,380	250,854	251,134	0.1
	後 援 会	183,545	243,513	245,078	291,199	244,319	264,581	8.3
	期 成 同 盟 会	1,503	-	-	-	-	-	-
	記 念 事 業	213,613	7,094	89,006	6,785	135,249	66,545	50.8
	そ の 他	36,495	75,453	43,735	84,723	86,731	115,699	33.4
	合 計	744,702	578,225	644,009	666,087	717,153	697,959	2.7
高等 学校 （定 時制）	同 窓 会	2,994	5,380	4,337	5,042	4,810	5,285	9.9
	後 援 会	707	10,518	9,459	9,304	9,750	6,032	38.1
	期 成 同 盟 会	-	-	-	901	-	-	-
	記 念 事 業	4,281	-	-	-	17,020	9,561	43.8
	そ の 他	4,458	2,197	1,268	-	877	5,354	510.5
	合 計	12,440	18,095	15,064	15,247	32,457	26,232	19.2

学校種類別に、支出の内訳の推移をみると表10のとおりである。

表10 その他の会計（支出）の推移

（単位：千円・％）

区 分		3	9	10	11	12	13	対前年度 増 加 率	
小 学 校	P T A等活動運営費	14,778	37,114	18,296	15,925	18,229	14,360	26.9%	
	支出した 教育の ための 経費に	通常運営費	7,068	3,671	3,543	5,062	4,184	3,719	12.5%
		福利厚生教養費	104	576	219	140	212	75	182.7%
		施設・設備充実費	14,523	6,283	18,547	12,579	1,552	14,848	89.5%
		学習活動費	26,289	33,939	44,336	32,272	28,519	33,111	13.9%
		そ の 他	23,255	13,766	9,789	11,485	16,297	5,964	173.3%
	合 計	86,017	95,349	94,730	77,463	68,993	72,077	4.3%	
中 学 校	P T A等活動運営費	20,072	43,746	34,960	26,336	14,201	15,414	7.9%	
	支出した 教育の ための 経費に	通常運営費	6,096	3,593	4,408	5,215	9,035	5,772	56.5%
		福利厚生教養費	255	-	-	-	-	-	-
		施設・設備充実費	12,588	13,821	4,127	2,137	3,295	2,542	29.6%
		学習活動費	52,602	89,614	81,006	53,739	61,883	47,337	30.7%
		そ の 他	7,039	10,534	14,751	15,961	11,633	3,675	216.5%
	合 計	98,652	161,308	139,252	103,388	100,047	74,740	33.9%	
盲・ろう・養護学校	P T A等活動運営費	906	703	680	724	661	535	23.6%	
	支出した 教育の ための 経費に	通常運営費	-	-	-	-	-	-	-
		福利厚生教養費	-	-	-	-	-	-	-
		施設・設備充実費	-	-	-	-	-	-	-
		学習活動費	-	2,080	-	-	-	-	-
		そ の 他	-	-	-	-	-	-	-
	合 計	906	2,783	680	724	661	535	23.6%	
高等学校（全日制）	P T A等活動運営費	258,133	163,820	186,967	177,812	206,539	162,536	27.1%	
	支出した 教育の ための 経費に	通常運営費	1,014	6,712	3,724	1,541	4,704	6,734	30.1%
		福利厚生教養費	-	250	-	24	84	153	45.1%
		施設・設備充実費	33,896	280	260	170	26,114	52,661	50.4%
		学習活動費	165,800	180,082	174,546	188,309	244,676	245,178	0.2%
		そ の 他	86,343	38,226	80,870	69,477	33,240	29,747	11.7%
	合 計	545,186	389,370	446,367	437,333	515,357	497,009	3.7%	
高等学校（定時制）	P T A等活動運営費	3,282	3,040	3,245	3,916	12,371	10,732	15.3%	
	支出した 教育の ための 経費に	通常運営費	157	98	372	139	698	345	102.3%
		福利厚生教養費	-	-	-	-	-	-	-
		施設・設備充実費	17	-	13	5	2,683	384	598.7%
		学習活動費	4,035	4,785	3,590	2,768	6,566	4,913	33.6%
		そ の 他	245	109	4,043	55	469	80	486.3%
	合 計	7,736	8,032	11,263	6,883	22,787	16,454	38.5%	