

1 学校徴収金

◆ 総額 ◆

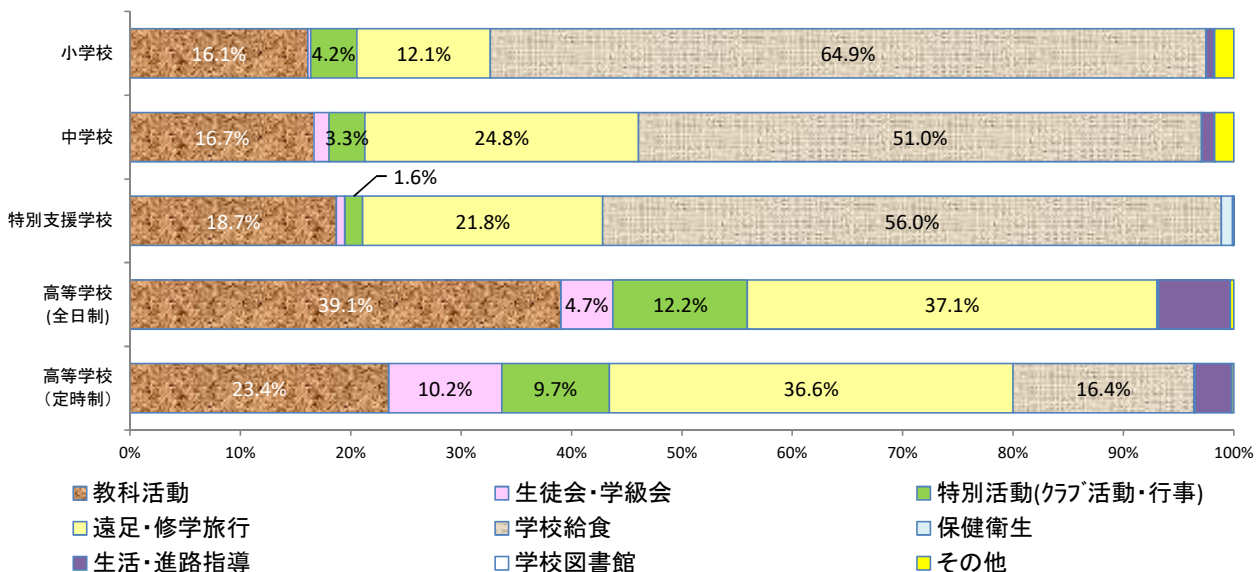
学校徴収金支出総額は188億3,696万7千円で前年度に比べて8億8,532万8千円減額している。
 学校種別では、小学校が最も多い82億1,698万7千円、次いで中学校61億8,694万9千円、高等学校(全日制課程)39億791万3千円の順となっている。
 費目別にみると「学校給食」が全体の46.3%を占め、次いで「遠足・修学旅行」が21.8%となっている。(表1)
 学校種別の総額の増減の推移は、図2のとおりである。

表1 学校種別・費目別の学校徴収金支出内訳

(単位：千円)

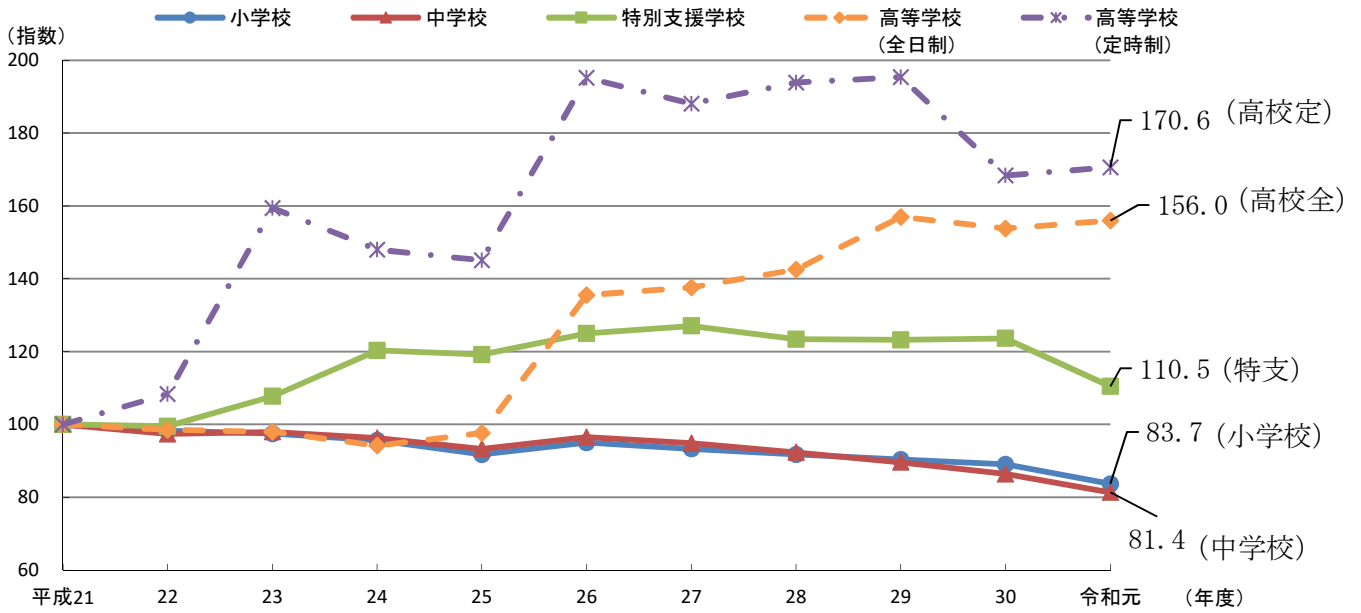
区分	教科活動	生徒会 学級会	特別活動 (クラブ活動・ 行事)	遠足・ 修学旅行	学校 給食	保健 衛生	生活・ 進路 指導	学 校 図書館	その他	合 計	構成比	
幼稚園	982	-	480	341	12,048	-	-	-	-	13,851	0.1%	
幼保連携型認定 こども園	670	-	-	106	5,644	-	-	-	-	6,420	0.0%	
小学校	1,323,997	21,057	343,367	993,255	5,329,052	1,480	54,736	7,194	142,849	8,216,987	43.6%	
中学校	1,031,043	84,426	201,703	1,533,017	3,155,899	1,896	70,993	915	107,057	6,186,949	32.8%	
義務教育 学校	999	44	584	10,365	29,339	-	36	-	198	41,565	0.2%	
特別支援 学校	51,555	2,127	4,457	59,983	154,528	2,786	234	16	58	275,744	1.5%	
高等学校	全日制	1,523,294	184,763	476,122	1,451,550	-	5,473	254,220	633	11,858	3,907,913	20.7%
	定時制	17,975	7,854	7,473	28,040	12,568	93	2,545	-	138	76,686	0.4%
	通信制	1,920	1,000	890	36	-	-	336	-	-	4,182	0.02%
専修 学校	28,653	3,039	1,582	26,836	26,921	470	1,714	1,056	16,399	106,670	0.6%	
合 計	3,981,088	304,310	1,036,658	4,103,529	8,725,999	12,198	384,814	9,814	278,557	18,836,967	100%	
	構成比	21.1%	1.6%	5.5%	21.8%	46.3%	0.1%	2.0%	0.1%	1.5%	100%	
平成30年度	3,992,517	319,436	1,095,645	4,303,232	9,369,547	14,839	325,399	11,956	289,724	19,722,295	100%	
	構成比	20.2%	1.6%	5.6%	21.8%	47.5%	0.1%	1.6%	0.1%	1.5%	100%	

図1 学校種別・費目別の学校徴収金支出内訳



※ 少額の区分の数値は記載していない。

図2 学校徴収金支払総額の推移（平成21年度を100とした場合）



※ 高等学校（定時制）は多部制単位制を含む。

◆ 児童・生徒一人当たり支出額 ◆

専修学校を除く児童・生徒1人当たりの支出年額をみると、中学校が114,669円と最も多く、次いで特別支援学校が110,919円、高校（全日制）が89,212円の順となっている。全学校種の平均は89,676円で前年度に比べ2,340円減少している。（表2）

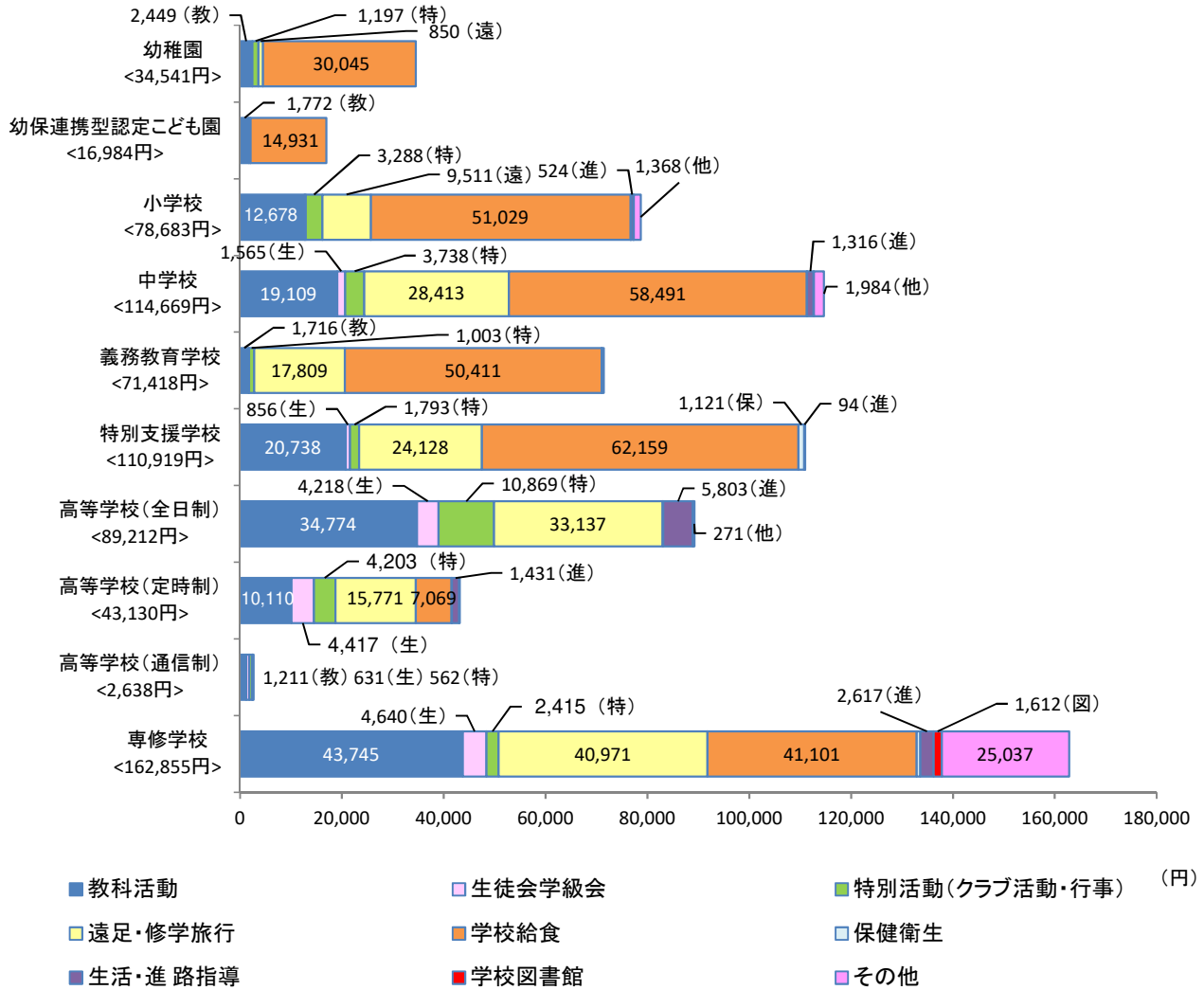
児童・生徒一人当たり支出額の学校種別学校徴収金支出年額の推移は図4のとおりである。

表2 児童・生徒1人当たりの学校徴収金支出年額

（単位：円）

区分	教科活動	生徒会 学級会	特別活動 〔クラブ活動〕 行事	遠足・ 修学旅行	学校 給食	保健 衛生	生活・進路 指導	学校 図書館	その他	合計
幼稚園	2,449	-	1,197	850	30,045	-	-	-	-	34,541
幼保連携型認定 こども園	1,772	-	-	280	14,931	-	-	-	-	16,984
小学校	12,678	202	3,288	9,511	51,029	14	524	69	1,368	78,683
中学校	19,109	1,565	3,738	28,413	58,491	35	1,316	17	1,984	114,669
義務教育 学校	1,716	76	1,003	17,809	50,411	-	62	-	340	71,418
特別支援 学校	20,738	856	1,793	24,128	62,159	1,121	94	6	23	110,919
高等学校	全日制	4,218	10,869	33,137	-	125	5,803	14	271	89,212
	定時制	4,417	4,203	15,771	7,069	52	1,431	-	78	43,130
	通信制	631	562	23	-	-	212	-	-	2,638
専修学校	4,640	2,415	40,971	41,101	718	2,617	1,612	25,037	162,855	
平均	1,449	4,935	19,535	41,541	58	1,832	47	1,326	89,676	
平均 (平成30年度)	1,490	5,112	20,077	43,714	69	1,518	56	1,352	92,016	

図3 児童・生徒1人当たりの学校徴収金支出年額(数値については表2参照)



※ 少額の区分の数値は記載していない。

図4 児童・生徒1人当たりの学校徴収金支出年額の推移

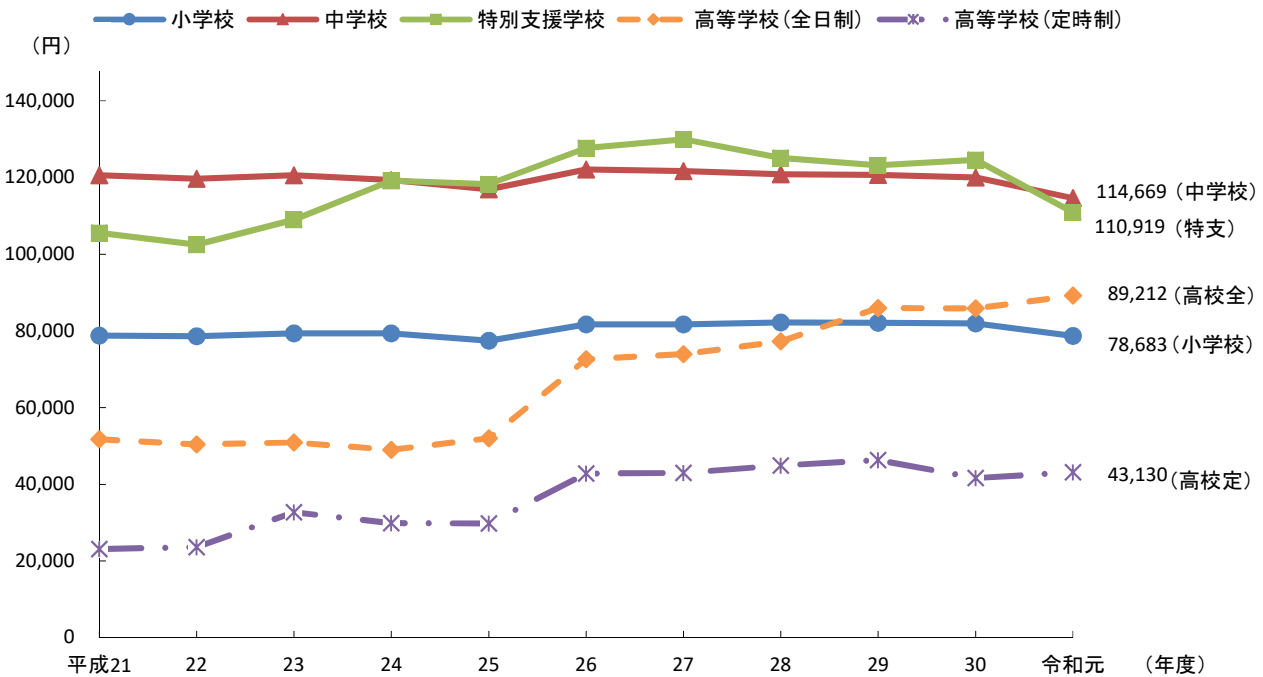


表3 学校徴収金の推移

(単位：千円)

区 分		平成21年度	27年度	28年度	29年度	30年度	令和元年度	対前年度 増加率
幼稚園	教科活動	2,053	1,910	725	996	612	982	60.5%
	生徒会・学級会	-	-	-	-	-	-	-
	特別活動	1,024	1,192	1,183	687	549	480	△ 12.6%
	遠足・修学旅行	208	778	381	249	246	341	38.6%
	学校給食	21,914	21,366	14,292	13,726	13,374	12,048	△ 9.9%
	保健衛生	9	-	-	-	-	-	-
	生活・進路指導	-	-	-	-	-	-	-
	学校図書館	401	102	64	-	-	-	0.0%
	その他	68	53	25	-	-	-	0.0%
	合計	25,677	25,401	16,670	15,658	14,781	13,851	△ 6.3%
	1人当たり(円)	30,936	36,443	31,692	31,761	30,351	34,541	13.8%
小学校	教科活動	1,730,185	1,462,656	1,427,508	1,387,997	1,340,113	1,323,997	△ 1.2%
	生徒会・学級会	70,491	40,760	34,687	30,123	25,055	21,057	△ 16.0%
	特別活動	331,709	392,901	387,185	382,440	380,961	343,367	△ 9.9%
	遠足・修学旅行	977,189	992,599	988,598	997,632	1,015,925	993,255	△ 2.2%
	学校給食	6,502,994	6,049,068	5,955,061	5,856,134	5,761,503	5,329,052	△ 7.5%
	保健衛生	6,045	1,935	2,163	2,285	2,358	1,480	△ 37.2%
	生活・進路指導	63,976	65,798	59,860	60,203	60,061	54,736	△ 8.9%
	学校図書館	26,121	15,456	14,820	11,709	9,114	7,194	△ 21.1%
	その他	109,158	139,985	142,415	141,581	144,873	142,849	△ 1.4%
	合計	9,817,868	9,161,158	9,012,297	8,870,104	8,739,963	8,216,987	△ 6.0%
	1人当たり(円)	78,812	81,738	82,207	82,128	81,961	78,683	△ 4.0%
中学校	教科活動	1,286,628	1,150,257	1,130,790	1,102,712	1,064,993	1,031,043	△ 3.2%
	生徒会・学級会	163,754	111,464	100,768	97,700	94,544	84,426	△ 10.7%
	特別活動	233,946	220,214	220,284	212,495	207,136	201,703	△ 2.6%
	遠足・修学旅行	1,925,977	1,834,062	1,801,593	1,761,507	1,688,732	1,533,017	△ 9.2%
	学校給食	3,733,128	3,685,220	3,572,638	3,453,843	3,336,556	3,155,899	△ 5.4%
	保健衛生	3,855	2,965	3,135	2,586	2,435	1,896	△ 22.1%
	生活・進路指導	104,035	80,065	71,987	71,195	66,827	70,993	6.2%
	学校図書館	14,045	5,603	4,299	3,536	1,564	915	△ 41.5%
	その他	136,485	122,295	114,853	107,857	108,230	107,057	△ 1.1%
	合計	7,601,853	7,212,145	7,020,347	6,813,431	6,571,017	6,186,949	△ 5.8%
	1人当たり(円)	120,601	121,677	120,855	120,737	120,078	114,669	△ 4.5%

表3 学校徴収金の推移

(単位：千円)

区 分		平成21年度	27年度	28年度	29年度	30年度	令和元年度	対前年度 増加率
特別 支援 学校	教科活動	31,094	55,383	53,049	54,600	55,513	51,555	△ 7.1%
	生徒会・学級会	5,341	1,669	1,561	2,027	2,306	2,127	△ 7.8%
	特別活動	3,701	7,529	6,527	6,354	4,848	4,457	△ 8.1%
	遠足・修学旅行	48,568	63,729	58,916	58,941	59,911	59,983	0.1%
	学校給食	158,536	185,355	184,258	181,867	182,165	154,528	△ 15.2%
	保健衛生	1,724	2,741	3,068	3,333	3,257	2,786	△ 14.5%
	生活・進路指導	488	616	447	236	383	234	△ 38.9%
	学校図書館	-	-	-	23	24	16	-
	その他	56	49	53	65	46	58	26.1%
	合計	249,508	317,071	307,879	307,446	308,453	275,744	△ 10.6%
	1人当たり(円)	105,590	130,000	125,103	123,175	124,627	110,919	△ 11.0%
高等学校 (全 日 制 課 程)	教科活動	693,714	1,235,913	1,285,017	1,493,967	1,483,086	1,523,294	2.7%
	生徒会・学級会	322,121	205,327	212,236	195,007	185,776	184,763	△ 0.5%
	特別活動	346,654	434,025	437,191	480,558	490,019	476,122	△ 2.8%
	遠足・修学旅行	1,006,157	1,391,942	1,436,591	1,519,690	1,474,083	1,451,550	△ 1.5%
	学校給食	875	-	-	-	-	-	-
	保健衛生	9,802	5,776	6,030	6,384	6,153	5,473	△ 11.1%
	生活・進路指導	121,289	152,113	175,765	211,629	194,039	254,220	31.0%
	学校図書館	124	104	55	122	185	633	242.2%
	その他	4,436	22,520	18,732	25,320	19,858	11,858	△ 40.3%
	合計	2,505,172	3,447,720	3,571,617	3,932,677	3,853,199	3,907,913	1.4%
	1人当たり(円)	51,750	73,965	77,276	85,964	85,934	89,212	3.8%
高等学校 (定 時 制 課 程)	教科活動	2,991	11,063	18,718	19,327	16,736	17,975	7.4%
	生徒会・学級会	2,952	6,081	7,704	7,851	7,740	7,854	1.5%
	特別活動	4,636	9,954	7,878	7,333	6,942	7,473	7.6%
	遠足・修学旅行	6,426	30,297	31,942	31,014	24,162	28,040	16.0%
	学校給食	27,707	25,809	19,609	20,536	17,676	12,568	△ 28.9%
	保健衛生	70	70	61	441	123	93	△ 24.4%
	生活・進路指導	16	1,216	1,214	1,272	2,242	2,545	13.5%
	学校図書館	-	-	-	1	-	-	-
	その他	158	48	45	62	66	138	109.1%
	合計	44,956	84,538	87,171	87,837	75,687	76,686	1.3%
	1人当たり(円)	23,114	42,978	44,910	46,303	41,632	43,130	3.6%

表3 学校徴収金の推移

(単位：千円)

区 分		平成21年度	27年度	28年度	29年度	30年度	令和元年度	対前年度 増加率
高等学校 (通信制課程)	教科活動	1,304	2,683	2,203	2,423	2,006	1,920	△ 4.3%
	生徒会・学級会	551	380	1,406	1,306	866	1,000	15.5%
	特別活動	524	1,348	1,004	777	1,396	890	△ 36.2%
	遠足・修学旅行	-	167	230	123	128	36	△ 71.9%
	学校給食	-	-	-	-	-	-	-
	保健衛生	-	-	-	-	-	-	-
	生活・進路指導	101	512	328	297	165	336	103.6%
	学校図書館	-	-	-	-	-	-	-
	その他	32	77	38	39	15	-	△ 100.0%
	合計	2,512	5,167	5,209	4,965	4,576	4,182	△ 8.6%
	1人当たり(円)	667	2,438	2,655	2,746	2,627	2,638	0.4%
専修学校	教科活動	35,945	26,641	28,773	30,384	27,813	28,653	3.0%
	生徒会・学級会	3,234	3,428	2,955	3,163	3,101	3,039	△ 2.0%
	特別活動	3,255	3,712	2,876	2,854	3,051	1,582	△ 48.1%
	遠足・修学旅行	24,116	24,640	24,074	23,601	28,155	26,836	△ 4.7%
	学校給食	30,693	25,006	25,549	26,096	24,271	26,921	10.9%
	保健衛生	569	356	411	534	513	470	△ 8.4%
	生活・進路指導	1,950	817	865	880	1,646	1,714	4.1%
	学校図書館	723	1,086	1,124	1,130	1,069	1,056	△ 1.2%
	その他	12,740	15,366	13,846	17,513	16,453	16,399	△ 0.3%
	合計	113,225	101,052	100,473	106,155	106,072	106,670	0.6%
	1人当たり(円)	178,307	163,780	162,053	169,848	166,518	162,855	△ 2.2%