

1 学校徴収金

◆ 総 額 ◆

学校徴収金支出総額は**201億6,278万2千円**で前年度に比べて**1億9,147万円**減額している。
 学校種別では、小学校が最も多い90億1,229万7千円、次いで中学校70億2,034万7千円、高等学校(全日制課程)35億7,161万7千円の順となっている。
 費目別にみると「学校給食」が全体の48.6%を占め、次いで「遠足・修学旅行」が21.6%となっている。(表1、図1)
 学校種毎の総額の増減の推移は、図2のとおりである。

表1 学校種別・費目別の学校徴収金支出内訳

(単位：千円)

区 分	教 科 活 動	生徒会 学級会	特別活動 (クラブ活動・ 行事)	遠 足・ 修学旅行	学 校 給 食	保 健 衛 生	生活・ 進 路 指 導	学 校 図 書 館	そ の 他	合 計		
											構 成 比	
幼 稚 園	725	-	1,183	381	14,292	-	-	64	25	16,670	0.1%	
幼保連携型認定 こども園	499	-	-	7	-	-	-	-	-	506	0.0%	
小 学 校	1,427,508	34,687	387,185	988,598	5,955,061	2,163	59,860	14,820	142,415	9,012,297	44.7%	
中 学 校	1,130,790	100,768	220,284	1,801,593	3,572,638	3,135	71,987	4,299	114,853	7,020,347	34.8%	
義 務 教 育 校	-	-	483	8,607	31,523	-	-	-	-	40,613	0.2%	
特 別 支 援 校	53,049	1,561	6,527	58,916	184,258	3,068	447	-	53	307,879	1.5%	
高 等 学 校	全日制	1,285,017	212,236	437,191	1,436,591	-	6,030	175,765	55	18,732	3,571,617	17.7%
	定時制	18,718	7,704	7,878	31,942	19,609	61	1,214	-	45	87,171	0.4%
	通信制	2,203	1,406	1,004	230	-	-	328	-	38	5,209	0.03%
専 修 学 校	28,773	2,955	2,876	24,074	25,549	411	865	1,124	13,846	100,473	0.5%	
合 計	3,947,282	361,317	1,064,611	4,350,939	9,802,930	14,868	310,466	20,362	290,007	20,162,782	100%	
構 成 比	19.6%	1.8%	5.3%	21.6%	48.6%	0.1%	1.5%	0.1%	1.4%	100%		
平成27年度	3,946,506	369,109	1,070,875	4,338,214	9,991,824	13,843	301,137	22,351	300,393	20,354,252	100%	
構 成 比	19.4%	1.9%	5.1%	21.3%	49.1%	0.1%	1.5%	0.1%	1.5%	100%		

図1 学校種別・費目別の学校徴収金支出内訳

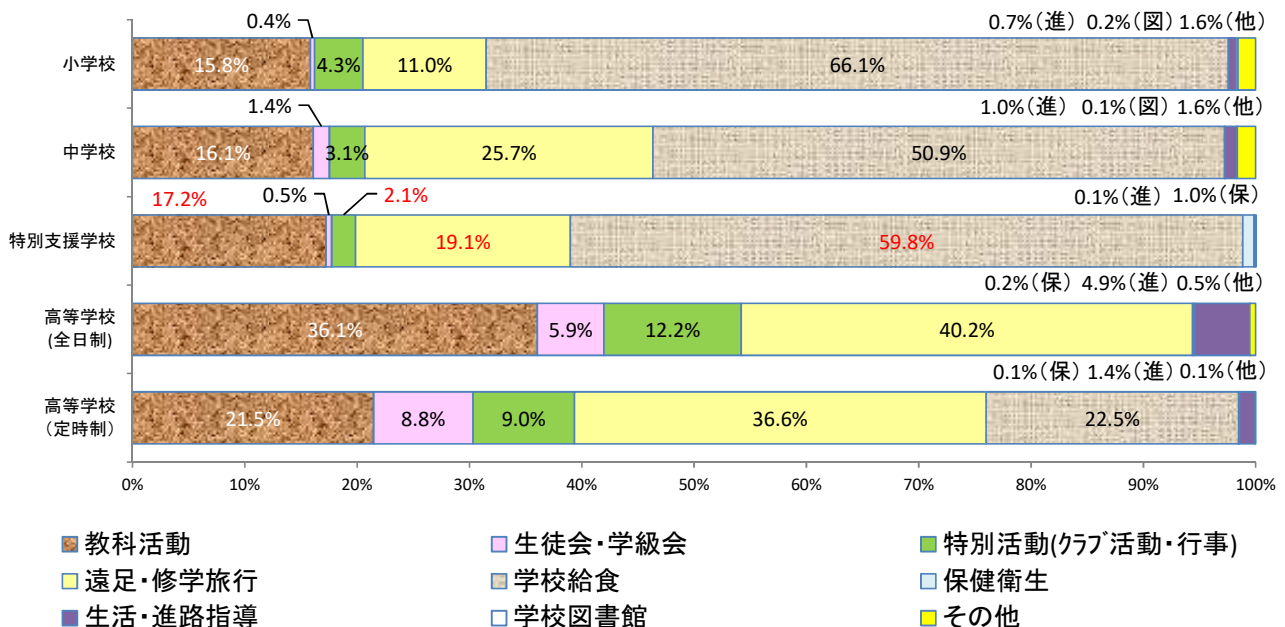
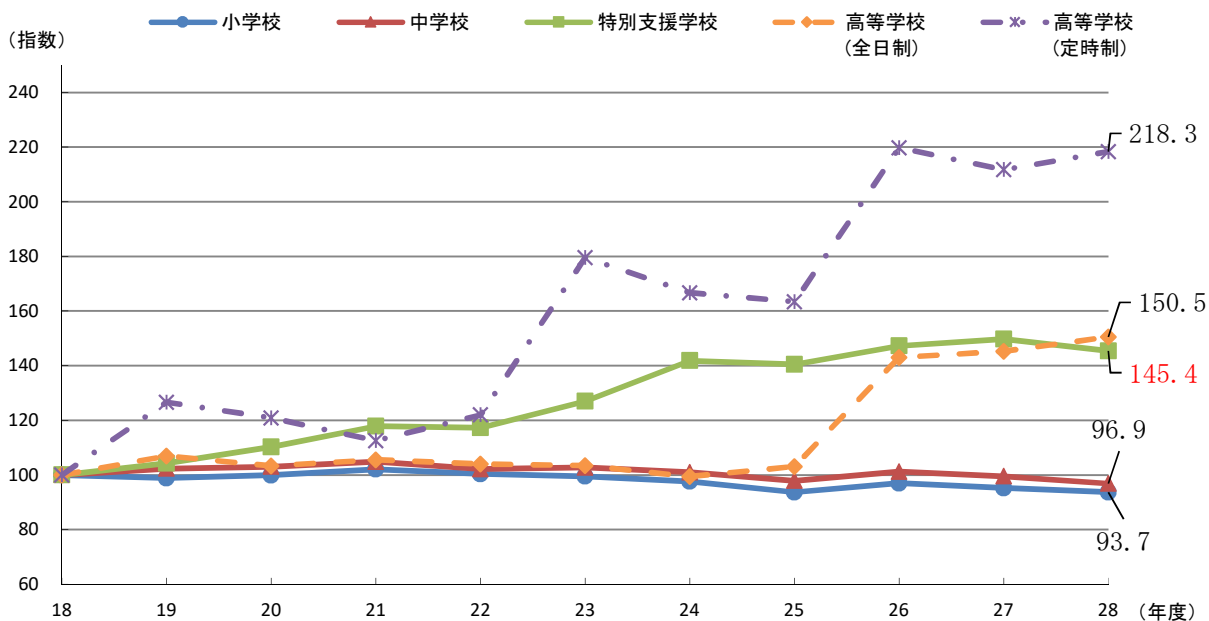


図2 学校徴収金支払総額の推移（平成18年度を100とした場合）



※ 高等学校（定時制）は多部制単位制を含む。

◆ 児童・生徒一人当たり支出額 ◆

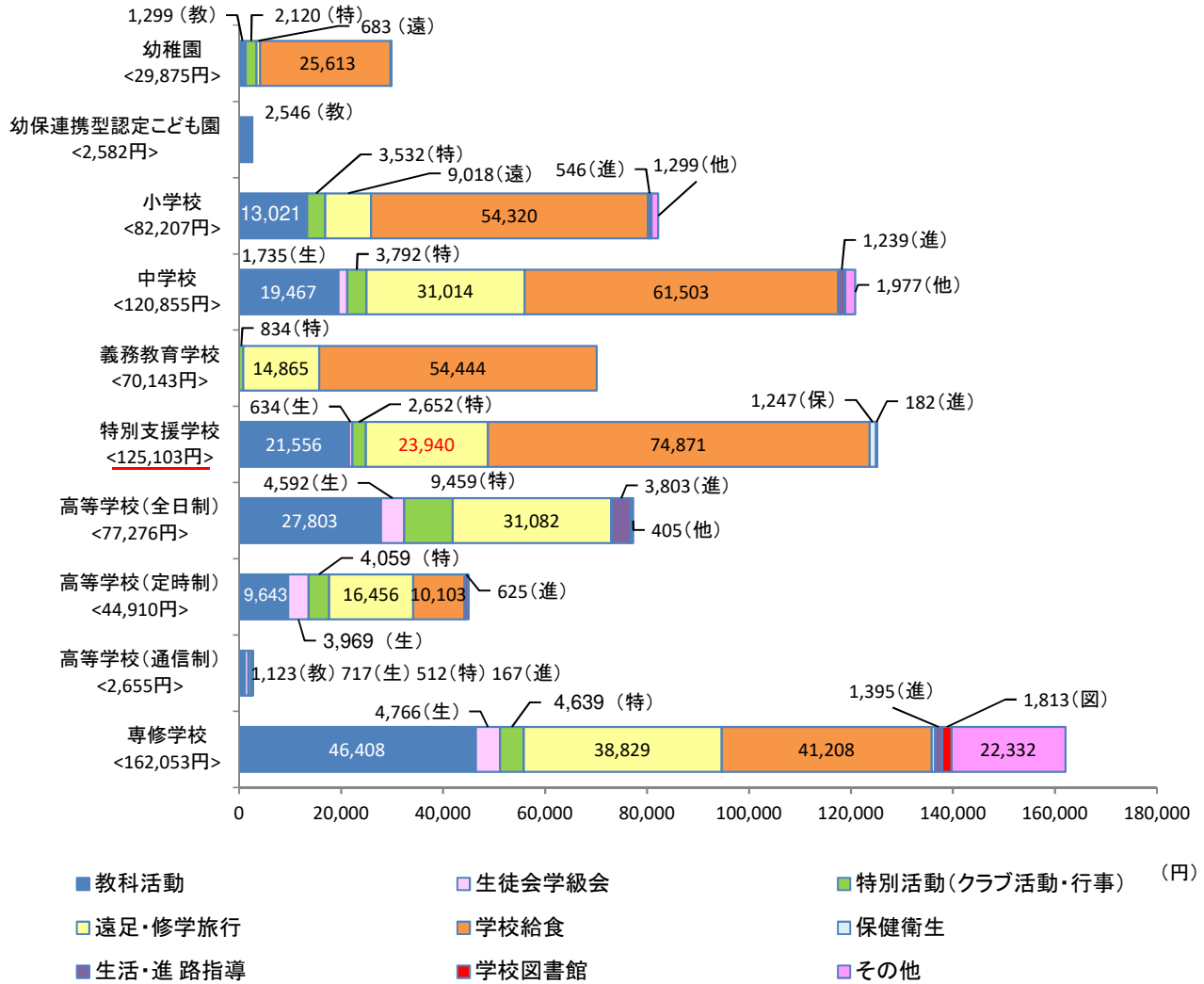
専修学校を除く児童・生徒1人当たりの支出年額をみると、特別支援学校が**125,103円**と最も多く、次いで中学校が120,855円、小学校が82,227円の順となっている。全学校種の平均は**90,720円**で前年度に比べ579円増加している。（表2、図3）
 児童・生徒一人当たり支出額の学校種別学校徴収金支出年額の推移は図4のとおりである。

表2 児童・生徒1人当たりの学校徴収金支出年額

(単位：円)

区分	教科活動	生徒会 学級会	特別活動 (クラブ活動 行事)	遠足・ 修学旅行	学校 給食	保健 衛生	生活・ 進路 指導	学 校 図書館	その他	合 計	
幼稚園	1,299	-	2,120	683	25,613	-	-	115	45	29,875	
幼保連携型認定 こども園	2,546	-	-	36	-	-	-	-	-	2,582	
小学校	13,021	316	3,532	9,018	54,320	20	546	135	1,299	82,207	
中学校	19,467	1,735	3,792	31,014	61,503	54	1,239	74	1,977	120,855	
義務教育 学校	-	-	834	14,865	54,444	-	-	-	-	70,143	
特別支援 学校	21,556	634	2,652	23,940	74,871	1,247	182	-	22	125,103	
高等 学校	全日制	27,803	4,592	9,459	31,082	-	130	3,803	1	405	77,276
	定時制	9,643	3,969	4,059	16,456	10,103	31	625	-	23	44,910
	通信制	1,123	717	512	117	-	-	167	-	19	2,655
専修学校	46,408	4,766	4,639	38,829	41,208	663	1,395	1,813	22,332	162,053	
平均	17,760	1,626	4,790	19,576	44,107	67	1,397	92	1,305	90,720	
平均 (27年度)	17,477	1,635	4,742	19,212	44,250	61	1,334	99	1,330	90,141	

図3 児童・生徒1人当たりの学校徴収金支出年額(数値については表2参照)



※ 少額の区分の数値は記載していない。

図4 児童・生徒1人当たりの学校徴収金支出年額の推移

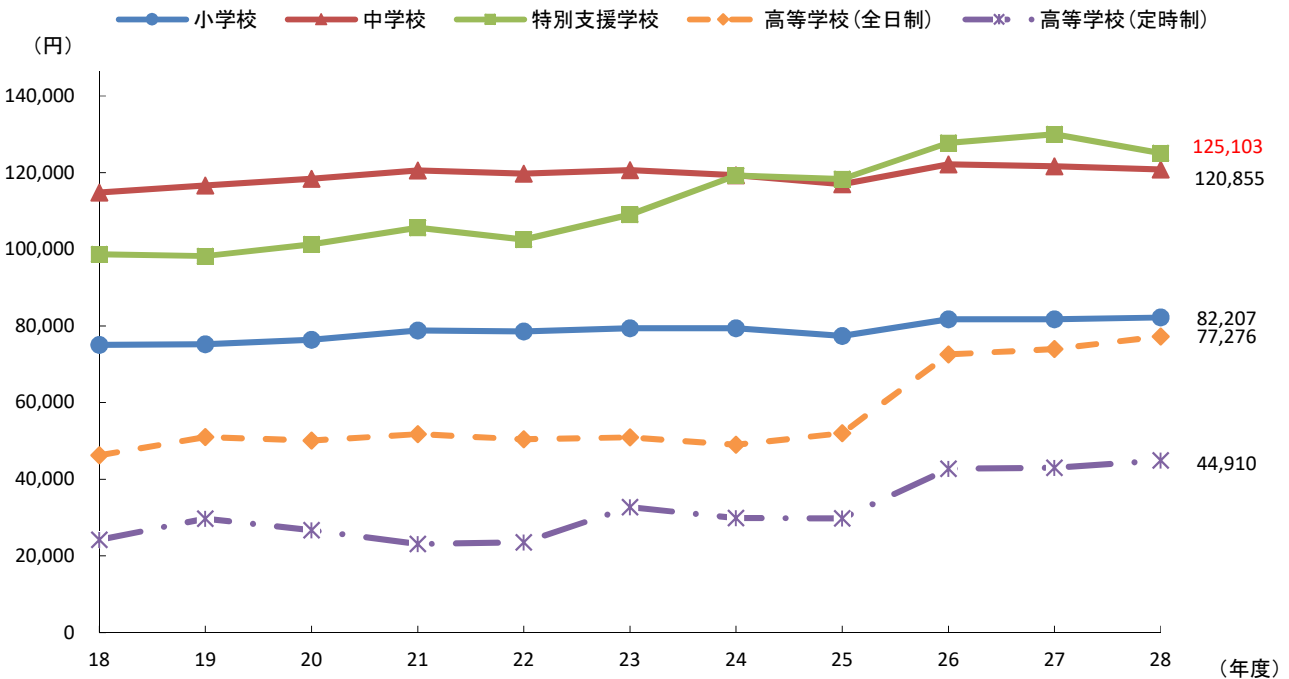


表3 学校徴収金の推移

(単位：千円)

区 分		18	24	25	26	27	28	対前年度 増 加 率
幼稚園	教科活動	3,247	1,827	1,857	1,783	1,910	725	△ 62.0%
	生徒会・学級会	13	-	-	-	-	-	-
	特別活動	2,090	1,354	1,433	1,338	1,192	1,183	△ 0.8%
	遠足・修学旅行	1,122	489	398	540	778	381	△ 51.0%
	学校給食	26,304	19,201	19,809	21,921	21,366	14,292	△ 33.1%
	保健衛生	10	33	-	-	-	-	-
	生活・進路指導	-	-	-	-	-	-	-
	学校図書館	522	348	256	199	102	64	△ 37.3%
	その他	142	99	66	38	53	25	△ 52.8%
	合計	33,180	23,351	23,819	25,819	25,401	16,670	△ 34.4%
	1人当たり(円)	36,026	29,262	31,972	34,656	36,443	29,875	△ 18.0%
小学校	教科活動	1,704,638	1,569,376	1,549,164	1,520,039	1,462,656	1,427,508	△ 2.4%
	生徒会・学級会	75,738	58,029	52,283	42,798	40,760	34,687	△ 14.9%
	特別活動	321,471	350,249	363,429	373,642	392,901	387,185	△ 1.5%
	遠足・修学旅行	949,919	958,700	946,058	1,002,977	992,599	988,598	△ 0.4%
	学校給食	6,335,823	6,246,808	5,890,115	6,172,990	6,049,068	5,955,061	△ 1.6%
	保健衛生	48,793	2,598	2,166	1,913	1,935	2,163	11.8%
	生活・進路指導	56,227	64,486	62,115	63,336	65,798	59,860	△ 9.0%
	学校図書館	29,762	21,830	19,463	17,394	15,456	14,820	△ 4.1%
	その他	93,066	117,101	125,336	133,084	139,985	142,415	1.7%
	合計	9,615,437	9,389,177	9,010,129	9,328,173	9,161,158	9,012,297	△ 1.6%
	1人当たり(円)	75,036	79,414	78,952	81,739	81,738	82,207	0.6%
中学校	教科活動	1,253,393	1,195,459	1,160,618	1,175,014	1,150,257	1,130,790	△ 1.7%
	生徒会・学級会	166,996	137,495	128,944	122,676	111,464	100,768	△ 9.6%
	特別活動	247,149	233,336	226,695	229,410	220,214	220,284	0.0%
	遠足・修学旅行	1,797,902	1,797,591	1,823,278	1,872,494	1,834,062	1,801,593	△ 1.8%
	学校給食	3,479,252	3,722,938	3,528,265	3,717,139	3,685,220	3,572,638	△ 3.1%
	保健衛生	40,893	3,659	3,229	4,105	2,965	3,135	5.7%
	生活・進路指導	108,679	87,700	82,526	79,871	80,065	71,987	△ 10.1%
	学校図書館	16,438	9,308	7,355	5,794	5,603	4,299	△ 23.3%
	その他	135,972	131,716	132,517	129,175	122,295	114,853	△ 6.1%
	合計	7,246,674	7,319,202	7,093,427	7,335,678	7,212,145	7,020,347	△ 2.7%
	1人当たり(円)	114,819	119,341	118,106	122,139	121,677	120,855	△ 0.7%

表3 学校徴収金の推移

(単位：千円)

区 分		18	24	25	26	27	28	対前年度 増加率
特別 支援 学校	教科活動	25,204	46,808	39,666	44,087	55,383	53,049	△ 4.2%
	生徒会・学級会	5,710	1,907	1,602	1,613	1,669	1,561	△ 6.5%
	特別活動	8,398	4,695	6,190	7,531	7,529	6,527	△ 13.3%
	遠足・修学旅行	33,876	47,408	50,004	58,557	63,729	58,916	△ 7.6%
	学校給食	135,230	194,457	195,158	196,144	185,355	184,258	△ 0.6%
	保健衛生	3,130	4,595	4,175	3,370	2,741	3,068	11.9%
	生活・進路指導	128	330	468	485	616	447	△ 27.4%
	学校図書館	-	-	46	37	-	-	-
	その他	35	69	51	47	49	53	8.2%
	合計	211,711	300,269	297,360	311,871	317,071	307,879	△ 2.9%
	1人当たり(円)	98,654	119,249	121,819	127,764	130,000	125,103	△ 3.8%
高等学校 (全日制課程)	教科活動	619,982	965,926	1,093,785	1,198,849	1,235,913	1,285,017	4.0%
	生徒会・学級会	253,622	209,477	219,405	205,781	205,327	212,236	3.4%
	特別活動	300,754	379,253	405,494	423,636	434,025	437,191	0.7%
	遠足・修学旅行	1,076,569	570,346	552,505	1,385,119	1,391,942	1,436,591	3.2%
	学校給食	19,429	-	-	-	-	-	-
	保健衛生	6,554	8,536	6,854	6,892	5,776	6,030	4.4%
	生活・進路指導	93,462	220,499	163,335	160,782	152,113	175,765	15.5%
	学校図書館	250	335	75	115	104	55	△ 47.1%
	その他	2,104	5,580	5,621	13,985	22,520	18,732	△ 16.8%
	合計	2,372,726	2,359,952	2,447,074	3,395,159	3,447,720	3,571,617	3.6%
	1人当たり(円)	46,254	49,004	52,321	72,593	73,965	77,276	4.5%
高等学校 (定時制課程)	教科活動	1,970	9,211	9,543	9,612	11,063	18,718	69.2%
	生徒会・学級会	3,306	5,112	6,014	6,429	6,081	7,704	26.7%
	特別活動	2,605	9,341	8,699	9,569	9,954	7,878	△ 20.9%
	遠足・修学旅行	9,207	8,807	8,902	29,895	30,297	31,942	5.4%
	学校給食	22,503	32,725	30,111	30,543	25,809	19,609	△ 24.0%
	保健衛生	30	326	145	202	70	61	△ 12.9%
	生活・進路指導	-	1,019	1,815	1,446	1,216	1,214	△ 0.2%
	学校図書館	-	-	-	-	-	-	-
	その他	302	15	-	44	48	45	△ 6.3%
	合計	39,923	66,556	65,229	87,740	84,538	87,171	3.1%
	1人当たり(円)	24,210	29,873	31,804	42,779	42,978	44,910	4.5%

表3 学校徴収金の推移

(単位：千円)

区 分		18	24	25	26	27	28	対前年度 増 加 率
高等学校 通信制課程)	教科活動	2,627	5,074	3,651	3,508	2,683	2,203	△ 17.9%
	生徒会・学級会	660	1,426	1,006	1,009	380	1,406	270.0%
	特別活動	1,457	1,950	1,604	2,097	1,348	1,004	△ 25.5%
	遠足・修学旅行	61	107	426	421	167	230	37.7%
	学校給食	-	-	-	-	-	-	-
	保健衛生	11	-	-	-	-	-	-
	生活・進路指導	788	352	458	331	512	328	△ 35.9%
	学校図書館	-	-	-	-	-	-	-
	その他	631	212	114	163	77	38	△ 50.6%
	合計	6,235	9,121	7,259	7,529	5,167	5,209	0.8%
	1人当たり(円)	1,473	3,645	3,148	3,265	2,438	2,655	8.9%
専修 学校)	教科活動	43,393	19,198	40,680	31,499	26,641	28,773	8.0%
	生徒会・学級会	6,163	3,635	3,979	3,401	3,428	2,955	△ 13.8%
	特別活動	3,588	4,595	4,195	4,530	3,712	2,876	△ 22.5%
	遠足・修学旅行	22,678	25,569	25,120	26,272	24,640	24,074	△ 2.3%
	学校給食	28,316	30,660	29,337	25,903	25,006	25,549	2.2%
	保健衛生	208	786	671	386	356	411	15.4%
	生活・進路指導	1,333	1,433	1,203	1,611	817	865	5.9%
	学校図書館	561	699	705	691	1,086	1,124	3.5%
	その他	9,978	14,638	14,610	14,001	15,366	13,846	△ 9.9%
	合計	116,218	101,213	120,500	108,294	101,052	100,473	△ 0.6%
1人当たり(円)	158,768	184,214	193,109	173,548	163,780	162,053	△ 1.1%	

※ 幼保連携型認定こども園及び義務教育学校については、平成28年度のみのため記載しない。